



股票代碼：4561

健椿工業股份有限公司
KENTURN NANO. TEC. CO., LTD.

公開說明書

(初次申請股票上櫃買賣用稿本)

- 一、公司名稱：健椿工業股份有限公司
- 二、本公開說明書編印目的：初次申請股票上櫃買賣用稿本。
 - (一)已發行股份種類：記名式普通股。
 - (二)已發行股份股數：50,112,466 股。
 - (三)已發行股份金額：每股面額新台幣壹拾元整，計新台幣 501,124,660 元整。
 - (四)發行條件：全額發行。
 - (五)公開承銷比例：奉主管機關核准後，依法令規定辦理。
 - (六)承銷及配售方式：奉主管機關核准後，委由推薦證券商辦理上櫃前公開承銷。
- 三、本次資金運用計畫之用途及預計可能產生效益之概要：不適用。
- 四、本次發行之相關費用
 - (一)承銷費用(包含上櫃輔導費用及承銷手續費)：新台幣 500 萬元整。
 - (二)上櫃審查費：新台幣 50 萬元整。
 - (三)其他費用(包含會計師、律師及印刷等費用)：約新台幣 170 萬元整。
- 五、本公開說明書，適用於初次申請股票櫃檯買賣，並計劃以現金增資發行新股委託推薦證券商辦理上櫃前之公開銷售。
- 六、本公開說明書，適用於初次申請股票櫃檯買賣，掛牌後首五個交易日無漲跌幅之限制，投資人應注意交易之風險。
- 七、本次現金增資所發行之股票，為因應證券市場價格之變動，證券承銷商必要時得依規定進行安定操作。
- 八、有價證券之生效，不得藉以作為證實申報事項或保證證券價值之宣傳。
- 九、本公開說明書之內容如有虛偽或隱匿之情事者，應由發行人及其負責人與其他曾在公開說明書上簽名或蓋章者依法負責。
- 十、投資人投資前應至金融監督管理委員會指定之資訊申報網站詳閱本公開說明書之內容，並應注意公司之風險事項，請參閱本公開說明書第 2 頁至第 5 頁。
- 十一、查詢本公開說明書之網址：公開資訊觀測站：<http://mops.twse.com.tw>

本公司網站：<http://www.kenturn.com.tw>



健椿工業股份有限公司 編製

中華民國一〇六年十一月二十七日 刊印

一、本次發行前實收資本之來源：

單位：新台幣千元；%

實收資本來源	金額	占實收資本額之比例
設立資本	1,000	0.20
現金增資	202,930	40.49
盈餘轉增資	265,875	53.06
債權抵繳股款	31,319	6.25
合計	501,124	100.00

二、公開說明書之分送計畫：

- (一)陳列處所：依規定函送有關單位外，另陳列於本公司以供查閱。
(二)分送方式：依金融監督管理委員會證券期貨局規定之方式辦理。
(三)索取方法：請透過公開資訊觀測站(<http://mops.twse.com.tw>)查詢及下載。

三、證券承銷商之名稱、地址、網址及電話：

- 名稱：第一金證券股份有限公司 網址：<http://www.ftsi.com.tw>
地址：台北市長安東路一段 22 號 4 樓 電話：(02)2563-6262
名稱：元大證券股份有限公司 網址：<http://www.yuanta.com.tw>
地址：台北市南京東路三段 225 號 13-14 樓 電話：(02)2717-7777
名稱：元富證券股份有限公司 網址：<http://www.masterlink.com.tw>
地址：臺北市大安區復興南路一段 209 號 1-3 樓 電話：(02)2731-3888
名稱：凱基證券股份有限公司 網址：<http://www.kgie.com.tw>
地址：臺北市中山區成功里明水路 698 號 3 樓、
700 號 3 樓 電話：(02)2181-8888

四、公司債保證機構之名稱、地址、網址及電話：不適用。

五、公司債受託機構之名稱、地址、網址及電話：不適用。

六、股票或公司債簽證機構之名稱、地址、網址及電話：採無實體發行，故不適用。

七、辦理股票過戶機構之名稱、地址、網址及電話：

- 名稱：第一金證券股份有限公司 網址：<http://www.ftsi.com.tw>
地址：台北市長安東路一段 22 號 5 樓 電話：(02)2563-5711

八、信用評等機構之名稱、地址、網址及電話：不適用。

九、公司債簽證會計師及律師姓名、事務所名稱、地址、網址及電話：不適用。

十、最近年度財務報告簽證會計師姓名、事務所名稱、地址、網址及電話：

- 會計師姓名：郭士華會計師、張字信會計師 網址：<http://www.kpmg.com.tw>
事務所名稱：安侯建業聯合會計師事務所 電話：(02)8101-6666
地址：台北市信義區信義路五段 7 號 68 樓

十一、複核律師姓名、事務所名稱、地址、網址及電話：

- 律師姓名：吳紹貴律師、張巧旻律師、
許涪閔律師 網址：<http://jangshin-law.com.tw>
電話：(04)2202-0919

事務所名稱：中信法律事務所

地址：台中市北區忠明路 424 號 10 樓之 2

十二、發言人、代理發言人姓名、職稱、聯絡電話及電子郵件信箱：

- 發言人：楊佩真 聯絡電話：(04)791-0271
職稱：財會部經理 郵件信箱：penny@kenturn.com.tw
代理發言人：柯霽宸 聯絡電話：(04)791-0271
職稱：財會部副課長 郵件信箱：nana@kenturn.com.tw

十三、本公司網址：www.kenturn.com.tw。

產業、營運及其他重要風險

一、產業風險

(一)人才招募、培養不易

工具機產業未來將朝向高效率、高精度及高速化之發展趨勢，以因應工業 4.0 及生產力 4.0 之自動化及數位化發展，再者，隨著產品精緻化的要求，工具機應用產業對於產品加工的效能與效率之提升具有強烈的需求，因此強化客戶之加工應用服務，以提高產品附加價值，故在關鍵職務的需求上，對機電系統整合工程師、電控工程師與機械工程師將會產生殷切需求。另外在新興國家市場需求持續成長，需要懂得技術專業及東協國家市場、文化、語言的國際行銷及業務人才，在關鍵職務的需求上，需要國際行銷及業務人才來擴展市場。惟工具機產業給人印象為傳統產業，薪資與工作環境較不如高科技產業，較難吸引機械、資訊及管理跨領域高階人才投入。

因應對策

本公司主要技術多為自行研究開發而得，需要較長內部培訓期間，除每日開工前皆會宣導工作應注意事項，提振員工向心力，並依照各部門實際需求，洽請師資開班授課，強化員工專業能力，如製造部門之視圖培訓課程、CNC 數控培訓課程，或業務、管理部門之外文能力培訓及經營管理相關課程等，未來除了加強技術面及管理面的教育訓練培植員工，擬透過申請股票上櫃提高公司知名度，吸引並留住優秀人才。

二、營運風險

(一)市場以價格競爭為主

台灣工具機產業擁有產業聚落專業分工特性，易造成產品同質性高與價格競爭之情形。

因應措施

本公司除規格品外，產品發展主力在於公司所擁有之技術能滿足少量多樣客製化的需求，產品的應用類別廣泛，並積極拓展工具機主軸以外的市場，可與其他同業的產品有市場區隔，降低削價競爭帶來的風險，並積極提升技術面的優勢，期能朝永續經營發展。

(二)銷貨集中度高，相對增加營運風險

本公司最近三年度及 106 年截至最近期止前三大銷貨客戶皆屬於經銷商性質，其中銷貨予第一大客戶之銷售比率分別為 34.62%、28.19%、35.51%及 32.08%，有銷售集中單一客戶達 30% 以上之情形。

因應措施

本公司憑藉深耕產業多年經驗及優秀之研發團隊，除產品品質獲得肯定外，亦提供小批量生產之客製化服務，為客戶量身打造其專屬精密主軸，並協助客戶解決機台使用之盲點，提升客戶產品良率，降低原料之耗損，維持產品品質之穩定度，俾能為客戶提供具競爭力產品，並建立長期之合作關係外，並朝向產品應用端多元化之佈局，積極爭取各應用領域之客戶訂單，透過產品線及應用領域以分散銷售客戶群。

(三)銷貨集中於單一市場，相對增加營運風險

本公司最近三年度及 106 年截至最近期止因中國大陸市場近年來經濟發展強勁，終端消費需求旺盛，內需市場廣大，使得本公司近年來有銷貨集中於中國大陸之銷貨客戶之情事。

因應措施

本公司積極開發其他市場，目前除中國大陸市場外，亦有銷售美國、印度、日本、韓國、德國等市場，其中因各國企業為分散風險並降低營運成本，紛紛移轉生產基地至成本更低之東協國家，使印度逐漸成為工業生產基地，且內需市場大，故隨著印度市場之興起，最近三年度及 106 年前三季本公司對印度市場之銷貨客戶金額逐年增加，顯見本公司逐步擴展其他市場之效益陸續顯現。

三、其他重要風險

另其他重要風險請參閱本公開說明書第 2 頁至第 5 頁。

健椿工業股份有限公司 公開說明書摘要

實收資本額：501,124,660 元		公司地址：彰化縣線西鄉彰濱工業區彰濱東七路 16 號		電話：(04)791-0271		
設立日期：72 年 12 月 14 日		網址：www.kenturn.com.tw				
上市日期：不適用		上櫃日期：不適用		公開發行日期：104 年 08 月 24 日		
管理股票日期：不適用						
負責人：董事長 葉橫燦 總經理 葉橫燦		發言人姓名：楊佩真		職稱：財會部經理		
		代理發言人姓名：柯霽宸		職稱：財會部副課長		
股票過戶機構：第一金證券股份有限公司		網址：http://www.ftsi.com.tw				
地址：台北市長安東路一段 22 號 5 樓		電話：(02)2563-5711				
股票承銷機構：第一金證券股份有限公司		網址：http://www.ftsi.com.tw				
地址：臺北市中山區長安東路 1 段 22 號 4 樓		電話：(02)2563-6262				
股票承銷機構：元大證券股份有限公司		網址：http://www.yuanta.com.tw				
地址：臺北市中山區南京東路 3 段 225 號 13、14 樓		電話：(02)2717-7777				
股票承銷機構：元富證券股份有限公司		網址：http://www.masterlink.com.tw				
地址：臺北市大安區復興南路 1 段 209 號 1 至 3 樓		電話：(02)2731-3888				
股票承銷機構：凱基證券股份有限公司		網址：http://www.kgieworld.com.tw/				
地址：臺北市中山區成功里明水路 698 號 3 樓、700 號 3 樓		電話：(02)2181-8888				
最近年度簽證會計師：安侯建業聯合會計師事務所		郭士華會計師、張字信會計師				
電話：(02)8101-6666		地址：台北市信義區信義路五段 7 號 68 樓		網址：http://www.kpmg.com.tw		
複核律師：中信法律事務所		吳紹貴律師、張巧旻律師、許涪閔律師				
電話：(04)2202-0919		地址：台中市北區忠明路 424 號 10 樓之 2		網址：http://jangshin-law.com.tw		
信用評等機構：不適用		電話：不適用		網址：不適用		
		地址：不適用				
評等標的	發行公司：不適用		無■；有□，評等日期：不適用		評等等級：不適用	
	本次發行公司債：不適用		無■；有□，評等日期：不適用		評等等級：不適用	
董事選任日期：105 年 12 月 08 日，任期：3 年		監察人選任日期：105 年 12 月 08 日，任期：3 年				
全體董事持股比例：37.21%(106 年 10 月 31 日)		全體監察人持股比率：1.94%(106 年 10 月 31 日)				
董事、監察人及持股超過 10% 股東及其持股比例：(106 年 10 月 31 日)						
	<u>職 稱</u>	<u>姓 名</u>	<u>持 股 比 例</u>	<u>職 稱</u>	<u>姓 名</u>	<u>持 股 比 例</u>
	董事長暨 10% 大股東	葉橫燦	24.62%	獨立董事	陳財榮	0.00%
	副董事長	葉蔡秀華	8.93%	獨立董事	賴博司	0.00%
	董 事	鄭勝全	0.88%	獨立董事	林真如	0.00%
	董 事	均得投資(股)公司	2.65%	監 察 人	黃炎堃	0.00%
		代表人：李欣峯	0.13%	監 察 人	吳美玉	0.59%
				監 察 人	葉冠姍	1.35%
工廠地址：彰化縣線西鄉彰濱工業區彰濱東七路 16 號		電話：(04)791-0271				
彰化縣線西鄉彰濱工業區線工路 1、3 號		電話：(04)791-0688				
主要產品：精密主軸		市場結構：內銷 24.32%、外銷 75.68%		參閱本文之頁次 第 38 頁		
風險事項：請參閱公開說明書公司概況之風險事項。				參閱本文之頁次 第 2 頁		
去(105)年度：營業收入：653,438 千元		稅前純益：47,040 千元		每股盈餘(稅後)：0.89 元		
				參閱本文之頁次 附錄二		
本次募集發行有價證券種類及金額：不適用						
發 行 條 件：不適用						
募集資金用途及預計產生效益概述：不適用						
推薦證券商執行過額配售及價格穩定之相關資訊：本公司已與推薦證券商簽訂過額配售協議書，協議相關事宜						
本次公開說明書刊印日期：106 年 11 月 27 日						
刊 印 目 的：初次申請股票上櫃買賣用稿本						
其他重要事項之扼要說明及參閱本文之頁次：請參閱本公開說明書目錄						

健椿工業股份有限公司
公開說明書目錄

壹、公司概況	1
一、公司簡介	1
(一)設立日期	1
(二)總公司、分公司及工廠之地址及電話	1
(三)公司沿革	1
二、風險事項	2
(一)風險因素	2
(二)訴訟或非訟事件	5
(三)公司董事、監察人、經理人及持股比例超過百分之十之大股東最近二年度及截至公開說明書刊印日止，如有發生財務週轉困難或喪失債信情事，應列明其對公司財務狀況之影響	5
(四)發行人於最近一會計年度或申請上櫃會計年度內，符合會計師查核簽證財務報表規則第二條之一第二項重要子公司標準之一者，或推薦證券商認為對發行人財務報告有重大影響者，應增列其風險事項說明	5
(五)外國發行人申請股票登錄興櫃或第一上櫃者，應增列敘明外國人發行人註冊地國及主要營運地國之總體經濟、政經環境變動、相關法令、外匯管制及租稅，暨是否承認我國法院民事確定判決效力之情形等風險事項，並說明所採行之因應措施	5
(六)其他重要事項	5
三、公司組織	6
(一)組織系統	6
(二)關係企業圖及與關係企業間之關係、相互持股比例、股份與實際投資金額	7
(三)總經理、副總經理、及協理、各部門與分支機構主管	8
(四)董事及監察人	9
(五)發起人	11
(六)最近年度支付董事、監察人、總經理及副總經理之酬金	12
(七)發行人之非董事，而實質上執行董事業務或實質控制公司之人事、財務或業務經營而實質指揮董事執行業務者，應增列上開人士之姓名、經(學)歷、持有股份、目前兼任發行人及其他公司之職務、與發行人董事及監察人之關係及對發行人實質控制情形	16
四、資本及股份	17
(一)股份種類	17
(二)股本形成經過	17
(三)最近股權分散情形	18
(四)最近二年度每股市價、淨值、盈餘、股利及相關資料	22
(五)公司股利政策及執行狀況	23
(六)本年度擬議之無償配股對公司營業績效及每股盈餘之影響	23
(七)員工、董事及監察人酬勞	23
(八)公司買回本公司股份情形	24
五、公司債(含海外公司債)辦理情形	24

六、特別股辦理情形	24
七、參與發行海外存託憑證之辦理情形	24
八、員工認股權憑證辦理情形	24
九、限制員工權利新股辦理情形	24
十、併購辦理情形	24
十一、受讓他公司股份發行新股尚在進行中者	24
貳、營運概況	25
一、公司之經營	25
(一)業務內容	25
(二)市場及產銷概況	38
(三)最近二年度從業員工人數	44
(四)環保支出資訊	44
(五)勞資關係	45
(六)公司及其子公司於申請上櫃年度及其前二年度如有委託單一加工工廠於年度內加工金額達五千萬元以上者，應揭露該加工工廠之名稱、地址、電話、董事成員、持股百分之十大股東及最近期財務報表	46
(七)有無爭訟事件，及勞資間關係有無尚須協調之處	46
(八)有無因應景氣變動之能力	46
(九)關係人間交易事項是否合理	46
(十)如其事業係屬生物技術工業、製藥工業或醫療儀器工業者，應增列其依法令取得主管機關許可進行人體臨床試驗或田間實驗者或在國內從事生物技術工業或醫療儀器工業研究發展，且已有生物技術或醫療儀器相關產品製造及銷售或提供技術服務之實績暨最近一年度產品及相關技術服務之營業額、研究發展費用所占本公司總營業額之比例情形	46
(十一)公司如於提出上櫃申請前一年度因調整事業經營，終止其部分事業，或已將其部分之事業獨立另設公司、移轉他公司或與他公司合併者，應分別予以記載說明其終止、移出或合併之事業暨目前存續之營業項目，並提出目前存續營業項目前一年度之營業額、研究發展費用占公司該年度總營業額之比例情形	46
二、不動產、廠房及設備及其他不動產	47
(一)自有資產	47
(二)租賃資產	47
(三)各生產工廠現況及最近二年度設備產能利用率	47
三、轉投資事業	48
(一)轉投資事業概況	48
(二)綜合持股比例	48
(三)上市或上櫃公司最近二年度及截至公開說明書刊印日止，子公司持有或處分本公司股票情形及其設定質權之情形，並列明資金來源及其對公司財務績效及財務狀況之影響 ..	48
(四)最近二年度及截至公開說明書刊印日止，發生公司法第一百八十五條情事或有以部分營業、研發成果移轉子公司者，應揭露放棄子公司現金增資認購情形，認購相對人之名稱及其與公司、董事、監察人及持股比例超過百分之十股東之關係及認購股數	48

(五)已赴或擬赴大陸地區從事間接投資者，應增列該投資事業之名稱、地址、電話、董事成員、持股百分之十大股東及最近期財務報表.....	48
四、重要契約.....	48
參、發行計畫及執行情形.....	49
一、前次現金增資、併購或受讓他人公司股份發行新股或發行公司債資金運用計畫分析.....	49
二、本次現金增資、發行公司債或發行員工認股權憑證或限制員工權利新股計畫應記載事項.....	50
三、本次受讓他人公司股份發行新股應記載事項.....	50
四、本次併購發行新股應記載事項.....	50
肆、財務概況.....	51
一、最近五年度簡明財務資料.....	51
(一)簡明資產負債表及綜合損益表.....	51
(二)影響上述簡明財務報表作一致性比較之重要事項如會計變動、公司合併或營業部門停工等及其發生對當年度財務報告之影響.....	54
(三)最近五年度簽證會計師姓名及查核意見.....	54
(四)本國發行人自公開發行後最近連續七年或外國發行人最近連續七年由相同會計師查核簽證者，應增列說明未更換之原因、目前簽證會計師之獨立性暨發行公司對強化會計師簽證獨立性之具體因應措施.....	54
(五)外國發行人申請股票登錄興櫃者，得僅列示最近二年度財務資料；外國發行人申請股票第一上櫃者，得僅列示最近三年度之財務資料.....	54
(六)財務分析.....	55
(七)會計項目重大變動說明.....	59
二、財務報告.....	60
三、財務概況其他重要事項.....	60
四、財務狀況及經營結果檢討分析.....	61
(一)財務狀況.....	61
(二)財務績效.....	62
(三)現金流量.....	62
(四)最近年度重大資本支出對財務業務之影響.....	63
(五)最近年度轉投資政策、其獲利或虧損之主要原因、改善計畫及未來一年投資計畫.....	63
(六)其他重要事項.....	63
伍、特別記載事項.....	64
一、內部控制制度執行狀況.....	64
二、委託經金融監督管理委員會核准或認可之信用評等機構進行評等者，應揭露該信用評等機構所出具之評等報告.....	64
三、證券承銷商評估總結意見.....	64
四、律師法律意見書.....	64
五、由發行人填寫並經會計師複核之案件檢查表彙總意見.....	64
六、前次募集與發行有價證券於申報生效(申請核准)時經金融監督管理委員會會通知應自行改進事項之改進情形.....	64

七、本次募集與發行有價證券於申報生效時經金融監督管理委員會通知應補充揭露之事項	64
八、公司初次上市、上櫃或前次及最近三年度申報(請)募集與發行有價證券時，於公開說明書中揭露之聲明書或承諾事項及其目前執行情形	64
九、最近年度及截至公開說明書刊印日止董事或監察人對董事會通過重要決議有不同意見且有紀錄或書面聲明者，其主要內容	64
十、最近年度及截至公開說明書刊印日止公司及其內部人員依法被處罰、公司對其內部人員違反內部控制制度規定之處罰、主要缺失與改善情形	64
十一、證券承銷商、發行人及其董事、監察人、總經理、財務或會計主管以及與本次申報募集發行有價證券案件有關之經理人等人出具不得退還或收取承銷相關費用之聲明書	64
十二、發行人辦理現金增資或募集具股權性質之公司債，並採詢價圈購對外公開承銷之案件，證券承銷商及發行人等出具不得配售予關係人及內部人等對象之聲明書	65
十三、本國發行人自行評估內部控制制度作成之內部控制聲明書及委託會計師進行專案審查取具之報告書	65
十四、發行人及其聯屬公司各出具之財務業務往來無非常規交易情事之書面承諾，及其重要業務之政策	65
十五、發行人是否有與其他公司共同使用申請貸款額度	65
十六、發行人有無因非正當理由仍有大量資金貸與他人	65
十七、發行人申請公司債上櫃者，應說明公司債本金及利息償還之資金來源，暨發行標的或保證金融機構之信用評等等級、評等理由及評等展望等信用評等結果	65
十八、發行人有證券櫃檯買賣中心審查準則第十條第一項第四款或外國審查準則第九條第一項第三款情事者，應將該重大未改善之非常規交易詳細內容及處理情形充分揭露，並提報股東會	65
十九、充分揭露發行人與推薦證券商共同訂定承銷價格之依據及方式	65
二十、發行人分別以承銷價格及於興櫃市場掛牌之最近一個月平均股價為衡量依據，設算其已發行但股份基礎給付交易最終確定日尚未屆至且採內含價值法之員工認股權憑證，於股票上櫃後所產生之費用對財務報表可能之影響	65
二十一、其他基於有關規定應出具之書面承諾或聲明	65
二十二、發行人視所營事業性質，委請在技術、業務、財務等各方面具備專業知識及豐富之專家，就發行人目前營運狀況及本次發行有價證券後之未來發展，進行比較分析並出具意見者，應揭露該專家之評估意見	65
二十三、其他必要補充說明事項	65
二十四、上市上櫃公司公司治理運作情形	66
陸、重要決議、公司章程及相關法規	75
一、與本次發行有關之決議文	75
二、未來股利發放政策	75
三、截至公開說明書刊印日止之背書保證相關資訊	75
附錄一、民國 104 年度個別財務報告及會計師查核報告	
附錄二、民國 105 年度個別財務報告及會計師查核報告	
附錄三、民國 106 年第三季個別財務報告及會計師核閱報告	
附錄四、股票初次申請上櫃推薦證券商評估報告(稿本)	

壹、公司概況

一、公司簡介

(一)設立日期：中華民國 72 年 12 月 14 日。

(二)總公司、分公司及工廠之地址及電話：

1.總公司及工廠地址：彰化縣線西鄉彰濱工業區彰濱東七路 16 號
彰化縣線西鄉彰濱工業區線工路 1 號、3 號
電話：(04)791-0271、(04)791-0688

2.分公司之地址及電話：無。

(三)公司沿革

年度	重要記事
民國 72 年	成立於彰化縣和美鎮，生產量測設備與研磨主軸。
民國 74 年	生產專用機主軸。
民國 77 年	生產鏡面加工機主軸與特殊精密治具。
民國 79 年	生產 CNC 綜合加工機主軸、CNC 車床主軸。
民國 83 年	生產水車專用主軸與工作站定位盤。
民國 86 年	生產微鑽頭加工主軸與治具。
民國 89 年	研發 TFT 生產設備零組件及各種主軸標準化。
民國 92 年	研發計劃生產切削刀具。
民國 94 年	彰濱一廠落成啟用並研發高速台車驅動組合與機器人驅動組合。
民國 95 年	臥搪銑主軸與 BT60 銑床主軸開發。
民國 97 年	內藏式雙面磨刀主軸開發。
民國 98 年	內藏式車床主軸開發、齒輪箱開發。
民國 99 年	彰濱一廠房擴建。
民國 99 年	通過 ISO9001:2008 國際品質認證。
民國 100 年	經大和精機株式會社授權 BIG PLUS 技術用於製造與銷售認可廠商。
民國 101 年	彰濱二廠動土興建，土地面積 47,780.5 平方公尺。
民國 103 年	通過 ISO14001 及 OHSAS18001 認證。
民國 104 年 6 月	彰濱二廠完工啟用。
民國 104 年 8 月	通過財團法人中華民國證券櫃檯買賣中心審查，辦理股票首次公開發行。
民國 105 年 9 月	通過 ISO50001 能源管理系統認證。
民國 105 年 11 月	財團法人中華民國證券櫃檯買賣中心同意股票登錄興櫃交易。

二、風險事項

(一)風險因素

1.利率、匯率變動、通貨膨脹情形對公司損益之影響及未來因應措施：

(1)利率變動：

A.對本公司損益之影響：

單位：新台幣千元、%

項目	年度	105 年度	106 年度前三季
利息收入		261	197
利息費用		17,175	11,690
營業收入淨額		653,438	645,270
(利息費用－利息收入)／營業收入淨額(%)		2.59%	1.78%

本公司105年度及106年前三季之利息收支占營收之比重分別為2.59%及1.78%，主係因本公司近年來陸續興建廠房及購置機械設備而向銀行借款之利息，本公司營運規模持續成長及105年辦理現今增資用於償還銀行借款，加上營運資金控制得宜，故利率變動對本公司損益尚未產生重大影響。

B.未來因應措施：

本公司定期評估銀行借款利率，與銀行間保持密切往來以取得較優惠之利率條件，以降低利息支出。本公司並時時觀察市場利率變化趨勢，善用各式籌資工具，降低利率變動對公司損益之影響。

(2)匯率變動：

A.對本公司損益之影響：

單位：新台幣千元、%

項目	年度	105 年度	106 年度前三季
淨匯兌(損)益		(7,264)	(1,436)
營業收入淨額		653,438	645,270
淨匯兌(損)益／營業收入淨額(%)		(1.11%)	(0.22%)

由於本公司主要係以外銷為主，且多以美元及人民幣報價及收款為主，故匯率變動對本公司之損益有一定之影響性，105年度及106年前三季淨匯兌損益占營業收入淨額比重分別為(1.11%)及(0.22%)，主要係因新台幣兌美元及新台幣兌人民幣走勢逐漸升值影響所致。

B.未來因應措施：

本公司主要銷貨收入以美元及人民幣計價為主，主要原物料之採購以新台幣為主，欲達到外幣收支自然避險之程度有限，若美元兌新台幣匯率或人民幣兌新台幣匯率大幅波動，將對本公司獲利產生相當程度之影響，本公司為有效降低匯率變動對整體獲利之影響性，提出具體因應措施如下：

(A)與金融機構保持密切聯繫，隨時掌握匯率變化趨勢，以適度調節外幣資產部位，降低匯兌風險。

(B)持續觀察美元及人民幣走勢以充分掌握市場資訊，並預估長、短期匯率走勢；另遇匯率變動幅度較大時，適度與往來客戶重新商議交易價格，以減緩匯率波動對本公司營收與獲利之衝擊。

(C)本公司於「取得或處分資產管理程序」中訂有外匯避險相關規範，其交易之商品應選擇使用規避本公司業務經營所產生之風險為主，由權責主管採取適當避險性操作並嚴格控管避險部位，以降低匯率變動風險。

(3)通貨膨脹情形對公司損益之影響及未來因應措施：

根據行政院主計處公佈105年12月份消費者物價指數(CPI)為105.45，較104年12月份CPI 103.70 漲幅為1.69%，105全年CPI累計平均105.10，較104全年累計平均103.65漲1.40%；105年12月份躉售物價指數(WPI)為86.51，較104年12月份躉售物價指數84.99漲1.79%，105全年WPI累計平均84.8較104全年WPI累計平均87.41跌2.99%。本公司未來將密切觀察物價指數變化及注意市場價格之波動，並與客戶及供應商保持良好的互動關係，視通貨膨脹對本公司之影響，適時調整產品售價以反應成本上揚情形，減緩本公司承擔通貨膨脹之壓力。

2.從事高風險、高槓桿投資、資金貸與他人、背書保證及衍生性商品交易之政策、獲利或虧損之主要原因及未來因應措施：

(1)本公司最近年度及截至公開發行說明書刊印日止並未從事高風險、高槓桿投資及衍生性商品交易。未來擬從事衍生性商品交易時，將依據本公司「取得或處分資產處理程序」所訂定之政策及內控程序辦理，並依法令規定即時且正確公告各項資訊。

(2)本公司最近年度及截至公開發行說明書刊印日止並未從事資金貸與他人及背書保證之行為。未來擬從事資金貸與他人時、背書保證等交易，將依照本公司「資金貸與他人作業程序」及「背書保證作業程序」所訂定之政策及內控程序辦理，並依法令規定即時且正確公告各項資訊。

3.未來研發計畫及預計投入之研發費用：

(1)未來研發計畫：

本公司持續開發新產品與技術之提升，堅持高水準的品質滿足顧客的需求，提升技術導入生產以降低成本，以利公司拓展國際市場，未來研究發展目標如下：

- A. 成立智能研發中心，發展智慧化主軸及主軸以外之新產品。
- B. 加強內藏式主軸設計、製造組裝技術，並陸續購置高精密自動化檢測儀器。
- C. 發展複合式加工機主軸頭，提升加工機效率、減少加工程序。
- D. 開發設計研磨磨床週邊設備。

(2)預計投入之研發費用：

本公司預計持續且擴大投入研發費用，主要用於研發人才的聘任、研發設備的投資、新產品研發的支出等。未來在研發費用的規劃將更著重於發展精密主軸主要核心技術及投入齒輪箱、精密刀具等相關項目開發。

4.國內外重要政策及法律變動對公司財務業務之影響及因應措施：

本公司各項業務之執行均依照法令規定辦理，且本公司管理階層隨時觀察注意國內外重要政策及法律變動，並適時主動提出因應措施。故最近年度及截至公開發行說明書刊印日止本公司並無受到國內外重要政策及法律變動而有影響財務及業務之情事。

5.科技改變及產業變化對公司財務業務之影響及因應措施：

本公司所生產之產品為工具機母機之關鍵零組件，持續關注工具機產業之變化與技術之進步，並投入產品技術之開發亦適時調整相關對策，對科技改變及產業變化能有效避免可能之衝擊。故最近年度及截至公開發行說明書刊印日止，尚未發生科技改變或產業變化，致嚴重影響本公司財務、業務之情事。

6.企業形象改變對企業危機管理之影響及因應措施：

本公司願景為精益求精、穩定成長、提供客戶最佳解決方案，未來將持續事業的經營與發展，以回饋社會大眾。故最近年度及截至公開說明書刊印日止，本公司尚無因企業形象改變而產生企業危機重大影響之情事。

7.進行併購之預期效益、可能風險及因應措施：

本公司最近年度及截至公開說明書刊印日止，並未有併購他公司之計畫。將來若有併購計畫，亦將秉持審慎評估之態度，充分考量合併之效，以確保股東權益。

8.擴充廠房之預期效益、可能風險及因應措施：

(1)擴充廠房之預期效益

目前本公司積極投入國內外潛在精密主軸應用之市場業務開發，預計本次擴廠將可提高廠內自製比率將可更能掌握產品交期、滿足量少樣多客製化的高精密產品，多生產製造高毛利率產品，望能推升營業毛利率。而精密刀具處於送樣打樣小量試產期，雖對 106 年度之預計營收挹注有限，但積極提升產線的良率、產線稼動率及更順暢的自動化產線生產、期望能逐漸顯現經濟規模效益；且該產品屬於工業生產所需之耗材，預估市場需求遠大於耐久財市場，預估將伴隨而來相當營收及獲利。

(2)可能風險及因應措施

本公司新廠投資為資本密集，可能風險為當訂單不如預期，產能利用率低時，不易獲利，本公司將積極拓展客戶訂單，以降低產能利用率不足之風險。

9.進貨或銷貨集中所面臨之風險及因應措施：

(1)進貨集中：

本公司最近年度及截至公開說明書刊印日止，有單一供應商進貨占整體進貨金額比例達 30% 以上之情形計一家，基於行業特性、品質良率、交期配合及市場供需狀況，主要係向該供應商採購軸承，該供應商為全球知名軸承生產廠商之代理商，產品品質優良。且本公司與該廠商維持長期友好之合作關係。本公司為避免因集中

在單一供應商造成短缺料及成本無法控制之風險，除與供應商皆維持良好之關係外，尚有與相同性質之供應商做分散採購，主要原物料均有二家以上的供應商，以保持供貨之彈性，降低進貨集中之風險。

(2)銷貨集中：

本公司最近年度及截至公開說明書刊印日止，有銷售予單一客戶金額占整體銷貨金額比例達 30% 以上之情形計一家，主要係本公司銷售到中國地區係透過經銷商銷售，本公司與該客戶合作多年，長期關係良好。為降低銷貨集中風險，本公司除在中國擴展二家以上之經銷商外，亦積極持續開發新產品暨拓展新客戶，以降低銷貨集中之風險。

10.董事、監察人或持股超過百分之十之大股東，股權之大量移轉或更換對公司之影響、風險及因應措施：

最近年度及截至公開說明書刊印日止，本公司董事、監察人或持股超過百分之十之大股東，並無股權大量移轉之情事。

11.經營權之改變對公司之影響、風險及因應措施：

最近年度及截至公開說明書刊印日止，本公司並無經營權改變之情事。

12.其他重要風險及因應措施：無。

(二)訴訟或非訟事件：

1.公司最近二年度及截至公開說明書刊印日止已判決確定或目前尚在繫屬中之訴訟、非訟或行政爭訟事件，其結果可能對股東權益或證券價格有重大影響者，應揭露其系爭事實、標的金額、訴訟開始日期、主要涉訟當事人及目前處理情形：無。

2.公司董事、監察人、總經理、實質負責人、持股比例超過百分之十之大股東及從屬公司，最近二年度及截至公開說明書刊印日止已判決確定或目前尚在繫屬中之訴訟、非訟或行政爭訟事件，其結果可能對公司股東權益或證券價格有重大影響者：無。

3.公司董事、監察人、經理人及持股比例超過百分之十之大股東，最近二年度及截至公開說明書刊印日止發生證券交易法第一百五十七條規定情事及公司目前辦理情形：無。

(三)公司董事、監察人、經理人及持股比例超過百分之十之大股東最近二年度及截至公開說明書刊印日止，如有發生財務週轉困難或喪失債信情事，應列明其對公司財務狀況之影響：無。

(四)發行人於最近一會計年度或申請上櫃會計年度內，符合會計師查核簽證財務報表規則第二條之一第二項重要子公司標準之一者，或推薦證券商認為對發行人財務報告有重大影響者，應增列其風險事項說明：無。

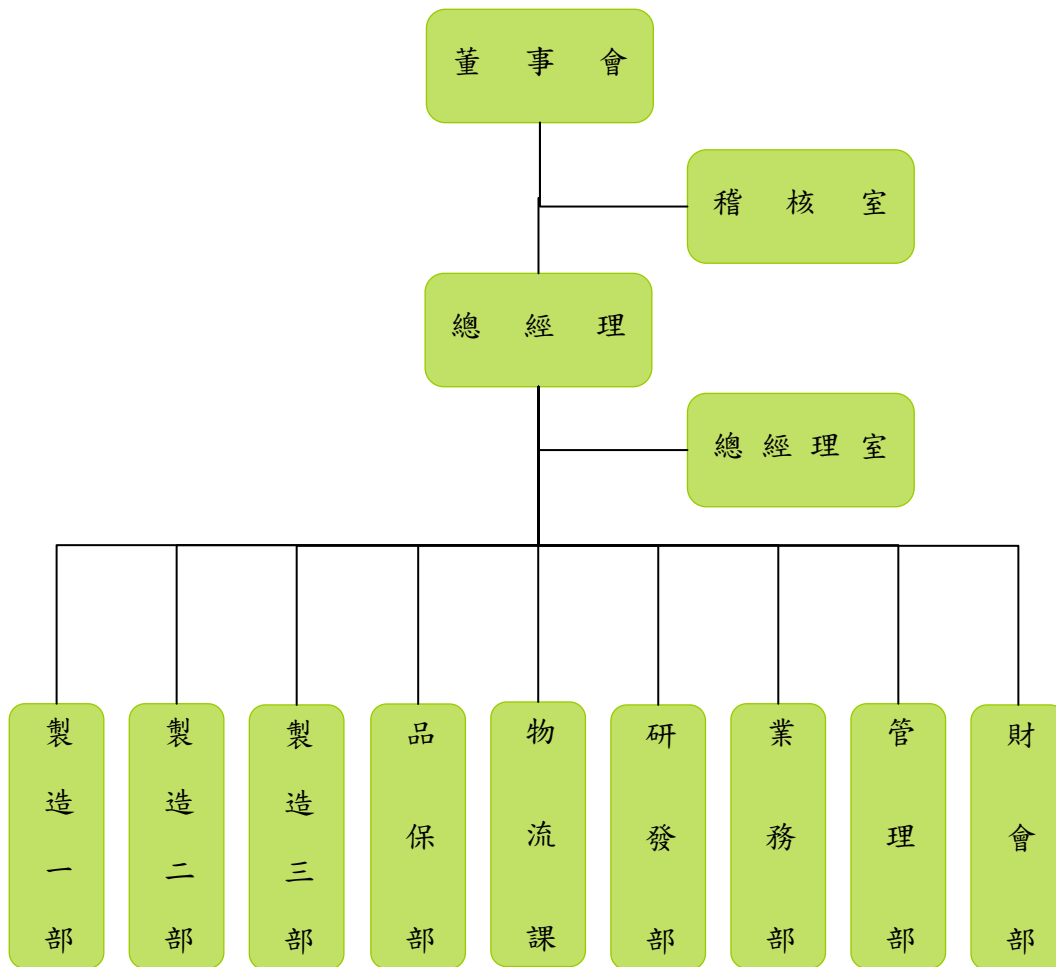
(五)外國發行人申請股票登錄興櫃或第一上櫃者，應增列敘明外國人發行人註冊地國及主要營運地國之總體經濟、政經環境變動、相關法令、外匯管制及租稅，暨是否承認我國法院民事確定判決效力之情形等風險事項，並說明所採行之因應措施：不適用。

(六)其他重要事項：無。

三、公司組織

(一)組織系統

1.組織結構



2.各主要部門所營業務

部門	職掌業務
稽核室	<ul style="list-style-type: none">■ 檢查、評估公司內部控制制度之健全性、合理性及有效性。■ 調查、評估企業中各單位執行公司各項計畫或政策之執行效果。
總經理室	<ul style="list-style-type: none">■ 負責全球市場之行銷研究。■ 管理公司內部營運督導。■ 負責公司公關活動。
財會部	<ul style="list-style-type: none">■ 帳務處理及會計報表之製作。■ 年度預算編製及追蹤控管。■ 資本結構管理。

部門	職掌業務
業務部	<ul style="list-style-type: none"> ■ 開發國內外潛在客戶並開發新市場。 ■ 拓展業績與提高公司及產品知名度。 ■ 擬定各項銷售計畫與目標。 ■ 追蹤產品品質與客戶使用狀況。 ■ 提供現有客戶產品需求並協助其未來發展。
研發部	<ul style="list-style-type: none"> ■ 研究開發之計畫與執行。 ■ 新產品開發、設計、樣品測試及小批量製作。 ■ 製程規劃及現有產品流程改善。
管理部	<ul style="list-style-type: none"> ■ 擬定及落實人力資源政策。 ■ 執行選、用、育、留等人力資源功能作業。 ■ 維護員工關係。 ■ 廠區庶務行政及固定資產管理。 ■ 廠區環境及員工安全維護。
物流課	<ul style="list-style-type: none"> ■ 採購詢比議價。 ■ 原材料、外包商及供應商管理。 ■ 依據年度計畫及銷售預測執行中長期生產及物料需求規劃。 ■ 生產計畫擬訂、執行與追蹤。 ■ 倉庫儲運管理。 ■ 製造現場領退料作業管理。
品保部	<ul style="list-style-type: none"> ■ 品質管理系統維護及文件資料管制。 ■ 進料檢驗、在製檢驗及出貨檢驗。 ■ 量測設備儀校驗活動及量測系統分析。 ■ 品質異常處理及矯正追蹤。 ■ 供應商輔導。
製造一部 製造二部 製造三部	<ul style="list-style-type: none"> ■ 製造生產目標之執行。 ■ 製造現場 5S 之維護與管理。 ■ 現場人員之調度，訓練與督導。 ■ 生產專案之規劃，推動與執行。 ■ 生產稼動率維持與提升。 ■ 生產機台異常維修。 ■ 生產機台保養計畫與保養工作實施。

(二)關係企業圖及與關係企業間之關係、相互持股比例、股份與實際投資金額：

本公司無任何轉投資事業，但對溢晁億有限公司具有實質控制力(對溢晁億有限公司無任何持股)，惟溢晁億有限公司已於 106 年 10 月 30 日暫停營業，並已進行清算程序。

(三)總經理、副總經理、及協理、各部門與分支機構主管

106年10月31日；單位：股、%

職稱	姓名	性別	國籍	就任日期	持有股份		配偶、未成年子女持有股份		利用他人名義持有股份		主要經(學)歷	目前兼任其他公司之職務	具配偶或二親等以內關係之經理人			經理人取得員工認股權憑證情形
					股數	持股比例	股數	持股比例	股數	持股比例			職稱	姓名	關係	
總經理	葉橫燦	男	中華民國	72.12.14	12,335,334	24.62	4,474,587	8.93	6,286,356	12.54	大城國小畢業 健椿工業(股)公司董事長 彰濱產業園區廠商協進會理事長 台灣智慧自動化與機器人協會理事 彰化縣工商發展投資策進會委員	無	—	—	—	無
業務部經理	朱俊卿	男	中華民國	91.07.01	205,443	0.41	95,424	0.19	—	—	彰化師範大學電機工程學碩士 中國軸承展業(股)業務專員 揚鐵精密機械(股)外包專員	無	—	—	—	無
財會部經理	楊佩真	女	中華民國	101.09.01	175,112	0.35	—	—	—	—	東海大學會計系 喬山健康科技(股)稽核室資深專員 勝華科技(股)會計部高級管理師 勤業眾信會計師事務所副組長	無	—	—	—	無
總經理室高專	陳俊全	男	中華民國	97.06.01	451,498	0.90	66,412	0.13	—	—	正德工商電機科 台灣禮光(股)營業部高級專員	無	—	—	—	無
製造部副理	蔡俊銘	男	中華民國	101.09.01	173,721	0.35	—	—	—	—	建國科技大學機械系 偉明機械有限公司製造部工程師	無	—	—	—	無
品保部副理	游鴻振	男	中華民國	101.01.02	216,652	0.43	—	—	—	—	雲林工專動力機械科 金屯五金工業公司廠長 全拓工業(股)公司生產部經理	無	—	—	—	無
管理部經理	葉珊綿(註)	女	中華民國	103.06.01	798,560	1.59	—	—	—	—	朝陽科技大學企業管理系 神腦國際企業(股)門市銷售及售服 健椿工業(股)人事專員					
總經理室執行秘書	葉展碩	男	中華民國	103.08.01	985,856	1.96	—	—	—	—	彰化師範大學電機工程學碩士 健椿工業(股)管理部副理					

註：管理部經理葉珊綿於106年11月03日因個人生涯規劃離職。

(四)董事及監察人

1.董事及監察人資料：

106年10月31日；單位：股、%

職稱 (註1)	姓名	性別	國籍 或註冊地	初次 選任 日期	選(就)任 日期	任期	選任時 持有股份		現 在 持有股數		配偶、未成年子 女現在持有股份		利用他人名義 持有股份		主要經(學)歷	目前兼 任本公 司及其 他公司 之職務	具配偶或二親等以內 關係之其他主管、董 事或監察人		
							股數	持股 比率	股數	持股 比率	股數	持股 比率	股數	持股 比率			職稱	姓名	關係
董事長	葉橫燦	男	中華民國	74.12.14	105.12.08	3年	11,747,889	24.70	12,335,334	24.62	4,474,587	8.93	6,286,356	12.54	大城國小畢業 健椿工業董事長 彰濱產業園區廠商協進會理事長 台灣智慧自動化與機器人協會理事 彰化縣工商發展投資策進會委員	本公司 總經理	董事 監察人	葉蔡 秀華 葉冠姘	配偶 父女
副董 事長	葉蔡秀華	女	中華民國	104.05.21	105.12.08	3年	4,261,512	8.96	4,474,587	8.93	12,335,334	24.62	1,766,851	3.53	大城國小畢業 健椿工業副董事長	本公司 秘書	董事長 監察人	葉橫燦 葉冠姘	配偶 母女
董事	鄭勝全	男	中華民國	104.05.21	105.12.08	3年	419,173	0.88	440,131	0.88	—	—	—	—	國立清華大學經濟研究所碩士 國立清華大學應用數學系學士 新鉅科技(股)公司董事長 全量工業(股)公司董事 瑞章精密工業(股)公司法人董事代表人 新虹科技(股)公司財務中心協理 中租迪和(股)公司專案營業處襄理	新鉅科 技(股)董 事長	—	—	—
董事	均得投資 (股)公司			104.05.21	105.12.08	3年	1,265,000	2.66	1,328,250	2.65	—	—	—	—	—	—	—	—	—
	代表人: 李欣峯 (註2)	女	中華民國	104.05.21	106.07.24	3年	60,000	0.13	63,000	0.13	—	—	—	—	美國亞歷桑納州立大學管理學碩士 北京大學國際政治經濟系學士 高僑自動化科技(股)公司法人董事代表人	—	—	—	—
獨立 董事	陳財榮	男	中華民國	105.12.08	105.12.08	3年	—	—	—	—	—	—	—	—	國立中山大學電機工程博士 國立成功大學電機工程研究所碩士 國立彰師大電機工程學系特聘教授 國立彰師大台灣綠色能源中心主任 社團法人中華民國綠色能源科技協會榮譽理事長 映興電子(股)公司獨立董事	映興電 子(股)獨 立董事	—	—	—

106年10月31日；單位：股、%

職稱 (註1)	姓名	性別	國籍 或註冊地	初次 選任 日期	選(就)任 日期	任期	選任時 持有股份		現在 持有股數		配偶、未成年子 女現在持有股份		利用他人名義 持有股份		主要經(學)歷	目前兼 任本公 司及其 他公司 之職務	具配偶或二親等以內 關係之其他主管、董 事或監察人		
							股數	持股 比率	股數	持股 比率	股數	持股 比率	股數	持股 比率			職稱	姓名	關係
獨立 董事	賴博司	男	中華民國	105.12.08	105.12.08	3 年	—	—	—	—	—	—	—	—	國立彰師大企業高階管理(EMBA)碩士 健行工專機械科畢業 苗成企業(股)公司總經理 行政院政務顧問 中華民國工業區廠商聯合總會副理事長 中華民國綠色能源發展協會理事長 彰化縣工商發展投資策進會主任委員 國立彰化師範大學兼任助理教授	苗成企 業(股)董 事長	—	—	—
獨立 董事	林真如	女	中華民國	105.12.08	105.12.08	3 年	—	—	—	—	—	—	—	—	國立彰師大學企業高階管理(EMBA)碩 士 私立輔仁大學會計學系學士 橙果創意行銷事業有限公司執行長 富旺國際開發(股)公司總管理處處長 柏地國際事業(股)公司財務暨法務長 寶成工業(股)公司第一事業群總經理室 成本稽核襄理	橙果創 意行銷 事業有 限公司 執行長	—	—	—
監察人	吳美玉 (註3)	女	中華民國	105.12.08	105.12.08	3 年	279,449	0.59	293,421	0.59	—	—	—	—	國立中正大學企管研究所碩士 淡江大學合作經濟學系學士 吳氏碳化鎢(股)公司負責人	吳氏碳 化鎢(股) 負責人	—	—	—
監察人	黃炎埕 (註4)	男	中華民國	106.06.20	106.06.20	3 年	—	—	—	—	—	—	—	—	功發工業股份有限公司負責人	功發工 業(股)負 責人	—	—	—
監察人	葉冠姍	女	中華民國	105.12.08	105.12.08	3 年	617,085	1.30	677,939	1.35	—	—	—	—	中州工商專科學校機械工程科 健椿工業股份有限公司設計課專員	—	董事長 董事	葉橫燦 葉蔡 秀華	父女 母女

註1：法人股東應將法人股東名稱及代表人分別列示(屬法人股東代表者，應註明法人股東名稱)，並應填列下表一。

註2：均得投資(股)公司原代表人陳淑敏於106年07月24日改派代表人李欣峯。

註3：係104年05月21日當選董事，105年12月08日改任監察人。

註4：為106年06月20日股東常會補選之新任監察人，任期自106年06月20日~108年12月07日止。

(1)法人股東之主要股東：

106年10月31日

法人股東名稱	法人股東之主要股東(註1)
均得投資股份有限公司	陳淑敏(98.88%)

(2)法人股東之主要股東為法人者其主要股東：不適用。

2.董事、監察人所具專業知識及獨立性之情形：

106年10月31日

條件 姓名	是否具有五年以上工作經驗 及下列專業資格			符合獨立性情形(註1)										兼任 其他 公開 發行 公司 獨立 董事 家數
	商務、法務、 財務、會計或 公司業務所須 相關科系之公 私立大專院校 講師以上	法官、檢察官、 律師、會計師或 其他與公司業務 所需之國家考試 及格領有證書之 專門職業及技術 人員	商務、法務、 財務、會計或 公司業務所須 之工作經驗	1	2	3	4	5	6	7	8	9	10	
葉橫燦	—	—	✓	—	✓	—	—	—	✓	✓	—	✓	✓	—
葉蔡秀華	—	—	✓	—	✓	—	—	—	✓	✓	—	✓	✓	—
鄭勝全	—	—	✓	✓	✓	✓	✓	✓	✓	✓	✓	✓	✓	—
均得投資 代表人: 李欣峯	—	—	✓	✓	✓	—	✓	✓	✓	✓	✓	✓	—	—
陳財榮	✓	—	—	✓	✓	✓	✓	✓	✓	✓	✓	✓	✓	1
賴博司	—	—	✓	✓	✓	✓	✓	✓	✓	✓	✓	✓	✓	—
林真如	—	—	✓	✓	✓	✓	✓	✓	✓	✓	✓	✓	✓	—
黃炎埕	—	—	✓	✓	✓	✓	✓	✓	✓	✓	✓	✓	✓	—
吳美玉	—	—	✓	✓	✓	✓	✓	✓	✓	✓	✓	✓	✓	—
葉冠姘	—	—	✓	✓	✓	—	—	✓	✓	✓	—	✓	✓	—

註1：各董事、監察人於選任前二年及任職期間符合下述各條件者，請於各條件代號下方空格中打“✓”。

- (1)非為公司或其關係企業之受僱人。
- (2)非公司之關係企業之董事、監察人。但如為公司或其母公司、子公司依證券交易法或當地國法令設置之獨立董事者，不在此限。
- (3)非本人及其配偶、未成年子女或以他人名義持有公司已發行股份總額百分之一以上或持股前十名之自然人股東。
- (4)非前三款所列人員之配偶、二親等以內親屬或三親等以內直系血親親屬。
- (5)非直接持有公司已發行股份總額百分之五以上法人股東之董事、監察人或受僱人，或持股前五名法人股東之董事、監察人或受僱人。
- (6)非與公司有財務或業務往來之特定公司或機構之董事(理事)、監察人(監事)、經理人或持股百分之五以上股東。
- (7)非為公司或關係企業提供商務、法務、財務、會計等服務或諮詢之專業人士、獨資、合夥、公司或機構之企業主、合夥人、董事(理事)、監察人(監事)、經理人及其配偶。但依股票上市或於證券商營業處所買賣公司薪資報酬委員會設置及行使職權辦法第七條履行職權之薪資報酬委員會成員，不在此限。
- (8)未與其他董事間具有配偶或二親等以內之親屬關係。
- (9)未有公司法第30條各款情事之一。
- (10)未有公司法第27條規定以政府、法人或其代表人當選。

(五)發起人：不適用。

(六)最近年度支付董事、監察人、總經理及副總經理之酬金

1.董事(含獨立董事)之酬金

(1)董事(含獨立董事)之酬金(個別揭露姓名方式)：不適用。

(2)董事(含獨立董事)之酬金(彙總配合級距揭露姓名方式)：

105年12月31日；單位：新台幣千元

職稱	姓名 (註1)	董事酬金								A、B、C及D 等四項總額 占稅後純益之 比例		兼任員工領取相關酬金						A、B、C、D 、E、F及G等 七項總額占稅 後純益之比例		有無領 取來自 子公司 以外轉 投資事 業酬金				
		報酬 (A)		退職退休金 (B)		董事酬勞 (C)		業務執行費用 (D)				薪資、獎金 及特支費等 (E)		退職退休金 (F)		員工酬勞 (G)								
		本 公 司	財 務 報 告 內 所 有 公 司	本 公 司	財 務 報 告 內 所 有 公 司	本 公 司	財 務 報 告 內 所 有 公 司	本 公 司	財 務 報 告 內 所 有 公 司	本 公 司	財 務 報 告 內 所 有 公 司	本 公 司	財 務 報 告 內 所 有 公 司	本公司 所有公司		財務報告內 所有公司		本 公 司	財 務 報 告 內 所 有 公 司					
董事長	葉橫燦																							
副董事長	葉蔡秀華																							
董事	鄭勝全(註3)																							
董事	均得投資(股)公司 代表人:陳淑敏 (註5)	0	0	0	0	1,400	1,400	66	66	3.76%	3.76%	6,626	6,626	0	0	0	475	0	475	21.98%	21.98%		無	
獨立董事	陳財榮																							
獨立董事	賴博司																							
獨立董事	林真如																							
董事	胡智凱(註4)																							
董事	吳美玉(註2)																							
除上表揭露外，最近年度公司董事為財務報告內所有公司提供服務(如擔任非屬員工之顧問等)領取之酬金：無。																								

註1：係105年12月08日股東臨時會全面改選之董監事(任期105.12.08~108.12.07)。

註2：係105年12月08日卸任之董事，105年12月08日改任監察人。

註3：係105年12月08日卸任之監察人，105年12月08日改任董事。

註4：係105年12月08日卸任之董事，105年12月08日改任監察人，因個人公務繁忙因素，於106.03.17辭任，任期自105.12.08~106.06.20股東常會改選後止。

註5：均得投資(股)公司原代表人陳淑敏於106年07月24日改派代表人李欣峯。

(3)酬金級距表：

給付本公司各個董事酬金級距	董事姓名(註1)			
	前四項酬金總額 (A+B+C+D)		前七項酬金總額 (A+B+C+D+E+F+G)	
	本公司	財務報告內 所有公司	本公司	財務報告內 所有公司
低於 2,000,000 元	鄭勝全(註3)、 均得投資、 胡智凱(註4)、 吳美玉(註2)、 陳財榮、 賴博司、 林真如、 葉橫燦、 葉蔡秀華 等 9 人	鄭勝全(註3)、 均得投資、 胡智凱(註4)、 吳美玉(註2)、 陳財榮、 賴博司、 林真如、 葉橫燦、 葉蔡秀華 等 9 人	鄭勝全(註3)、 均得投資、 胡智凱(註4)、 吳美玉(註2)、 陳財榮、 賴博司、 林真如、 等 7 人	鄭勝全(註3)、 均得投資、 胡智凱(註4)、 吳美玉(註2)、 陳財榮、 賴博司、 林真如、 等 7 人
2,000,000 元(含) ~ 5,000,000 元(不含)	—	—	葉橫燦、 葉蔡秀華	葉橫燦、 葉蔡秀華
5,000,000 元(含) ~ 10,000,000 元(不含)	—	—	—	—
10,000,000 元(含) ~ 15,000,000 元(不含)	—	—	—	—
15,000,000 元(含) ~ 30,000,000 元(不含)	—	—	—	—
30,000,000 元(含) ~ 50,000,000 元(不含)	—	—	—	—
50,000,000 元(含) ~ 100,000,000 元(不含)	—	—	—	—
100,000,000 元以上	-	-	—	—
總計	9 人	9 人	9 人	9 人

註1：係 105 年 12 月 08 日股東臨時會全面改選之董監事(任期 105.12.08~108.12.07)。

註2：係 105 年 12 月 08 日卸任之董事，105 年 12 月 08 日改任監察人。

註3：係 105 年 12 月 08 日卸任之監察人，105 年 12 月 08 日改任董事。

註4：係 105 年 12 月 08 日卸任之董事，105 年 12 月 08 日改任監察人，因個人公務繁忙因素，於 106.03.17 辭任，任期自 105.12.08~106.06.20 股東常會改選後止。

2. 監察人之酬金

(1) 監察人之酬金(個別揭露姓名方式)：不適用。

(2) 監察人之酬金(彙總配合級距揭露姓名方式)：

105年12月31日；單位：新台幣千元

職稱	姓名 (註1)	監察人酬金						A、B及C等三項總額占稅後純益之比例		有無領取來自子公司以外轉投資事業酬金
		報酬 (A)		酬勞 (B)		業務執行費用 (C)		本公司	財務報告內所有公司	
		本公司	財務報告內所有公司	本公司	財務報告內所有公司	本公司	財務報告內所有公司			
監察人	胡智凱(註4)	0	0	600	600	33	33	1.62%	1.62%	無
監察人	吳美玉(註2)									
監察人	葉冠妘									
監察人	鄭勝全(註3)									

註1：係105年12月08日股東臨時會全面改選之董監事(任期105.12.08~108.12.07)。

註2：係105年12月08日卸任之董事，105年12月08日改任監察人。

註3：係105年12月08日卸任之監察人，105年12月08日改任董事。

註4：係105年12月08日卸任之董事，105年12月08日改任監察人，因個人公務繁忙因素，於106.03.17辭任，任期自105.12.08~106.06.20股東常會改選後止。

(3) 酬金級距表：

給付本公司各個監察人酬金級距	監察人姓名(註1)	
	前三項酬金總額 (A+B+C)	
	本公司	財務報告內所有公司
低於 2,000,000 元	胡智凱(註4)、 吳美玉(註2)、 葉冠妘、 鄭勝全(註3)	胡智凱(註4)、 吳美玉(註2)、 葉冠妘、 鄭勝全(註3)
2,000,000 元(含) ~ 5,000,000 元(不含)	—	—
5,000,000 元(含) ~ 10,000,000 元(不含)	—	—
10,000,000 元(含) ~ 15,000,000 元(不含)	—	—
15,000,000 元(含) ~ 30,000,000 元(不含)	—	—
30,000,000 元(含) ~ 50,000,000 元(不含)	—	—
50,000,000 元(含) ~ 100,000,000 元(不含)	—	—
100,000,000 元以上	—	—
總計	4 人	4 人

註1：係105年12月08日股東臨時會全面改選之董監事(任期105.12.08~108.12.07)。

註2：係105年12月08日卸任之董事，105年12月08日改任監察人。

註3：係105年12月08日卸任之監察人，105年12月08日改任董事。

註4：係105年12月08日卸任之董事，105年12月08日改任監察人，因個人公務繁忙因素，於106.03.17辭任，任期自105.12.08~106.06.20股東常會改選後止。

3. 總經理及副總經理之酬金

(1) 總經理及副總經理之酬金(個別揭露姓名方式)：不適用。

(2) 總經理及副總經理之酬金(彙總配合級距揭露姓名方式)：

105年12月31日；單位：新台幣千元、%

職稱	姓名	薪資 (A)		退職退休金 (B)		獎金及特支費等等 (C)		員工酬勞金額 (D)				A、B、C及D等四項總額占稅後純益之比例 (%)		有無領取來自子公司以外轉投資業酬金
		本公司	財務報告內所有公司	本公司	財務報告內所有公司	本公司	財務報告內所有公司	本公司		財務報告內所有公司		本公司	財務報告內所有公司	
								現金金額	股票金額	現金金額	股票金額			
總經理	葉橫燦	3,900	3,900	0	0	0	0	0	475	0	0	11.22%	11.22%	無

(3) 酬金級距表：

給付本公司各個總經理及副總經理酬金級距	總經理及副總經理姓名	
	本公司	財務報告內所有公司
低於 2,000,000 元	—	—
2,000,000 元(含) ~ 5,000,000 元(不含)	葉橫燦	葉橫燦
5,000,000 元(含) ~ 10,000,000 元(不含)	—	—
10,000,000 元(含) ~ 15,000,000 元(不含)	—	—
15,000,000 元(含) ~ 30,000,000 元(不含)	—	—
30,000,000 元(含) ~ 50,000,000 元(不含)	—	—
50,000,000 元(含) ~ 100,000,000 元(不含)	—	—
100,000,000 元以上	—	—
總計	1 人	1 人

(4) 最近年度分派員工酬勞之經理人姓名及分派情形：

105年12月31日；單位：新台幣千元、%

經理人	職稱	姓名	股票金額	現金金額	總計	總額占稅後純益之比例 (%)
	總經理	葉橫燦	3,132	0	3,132	8.04%
	業務部經理	朱俊卿				
	財會部經理	楊佩真				
	製造部副理	蔡俊銘				
	總經理室高專	陳俊全				
	品保部副理	游鴻振				
	資材部副理	洪蕙茹(註1)				

註1：已於106年03月20日離職。

4.分別比較說明本公司及合併報告所有公司於最近二年度支付本公司董事、監察人、總經理及副總經理酬金總額占個體或個別財務報告稅後純益比例之分析並說明給付酬金之政策、標準與組合、訂定酬金之程序、與經營績效及未來風險之關聯性：

(1)本公司及合併報告所有公司於最近二年度支付本公司董事、監察人、總經理及副總經理酬金總額占稅後純益比例之分析：

105年12月31日;單位：新台幣千元；%

項目	105 年度				104 年度			
	酬金總額		總額占稅後純益比例(%)		酬金總額		總額占稅後純益比例(%)	
	本公司	合併報 表內所 有公司	本公司	合併報 表內所 有公司	本公司	合併報 表內所 有公司	本公司	合併報 表內所 有公司
董事	8,567	8,567	21.98%	21.98%	7,262	7,262	12.34%	12.34%
監察人	633	633	1.62%	1.62%	253	253	0.43%	0.43%
總經理、副總經理	4,375	4,375	11.22%	11.22%	3,900	3,900	6.62%	6.62%

註：上述酬金包含車馬費、報酬、盈餘分配之酬勞，紅利及其他報酬。

(2)給付酬金之政策、標準與組合、訂定酬金之程序、與經營績效及未來風險之關聯性：

A.董事、監察人

董事及監察人之酬金包含車馬費、業務執行費用及盈餘分配之酬勞，本公司董事及監察人之報酬依公司章程規定，授權董事會依董事、監察人對本公司營運參與程度、貢獻價值暨同業水準後定之；盈餘分配之董事及監察酬勞分配標準係遵循公司章程，提報董事會並經股東會決議通過後發。

B.總經理及副總經理

總經理及副總經理之酬金包含薪資、員工紅利等，薪資水準係依對公司貢獻暨參考同業水準；員工紅利的分派標準係遵循公司章程，經提報董事會並經股東會決議通過後發放。

(3)訂定酬金之程序

董事、監察人及經理人之報酬，係依對公司貢獻暨參考同業水準訂定並須經董事會通過後辦理。

(4)與經營績效之關聯性：

A.董事、監察人

董事、監察人之酬金已充分考量本公司營運目標、財務狀況及董監職責。

B.經理人

經理人報酬已充分考量其專業能力及公司營運與財務狀況，考核經營績效。

(5)與未來風險關聯性

本公司經營階層之重要決策，均會衡酌各種風險因素後為之。這些重要決策之績效會反映在本公司之獲利情形，進而與經營階層之薪酬相關；亦即本公司董事、監察人、董事長、總經理及副總經理之薪酬與未來風險之控管績效相關聯。

(七)發行人之非董事，而實質上執行董事業務或實質控制公司之人事、財務或業務經營而實質指揮董事執行業務者，應增列上開人士之姓名、經(學)歷、持有股份、目前兼任發行人及其他公司之職務、與發行人董事及監察人之關係及對發行人實質控制情形：無此情形。

四、資本及股份

(一)股份種類

106年11月27日；單位：股

股份種類	核定股本			備註
	流通在外股數	未發行股份	合計	
記名普通股	50,112,466	29,887,534	80,000,000	興櫃股票

(二)股本形成經過

1.最近五年度及截至公開說明書刊印日止股本變動之情形：

106年11月27日；單位：千股、新台幣千元

年/月	發行價格	核定股本		實收股本		備註		
		股數	金額	股數	金額	股本來源	以現金以外財產抵充股款者	其他
72/12	10	100	1,000	100	1,000	現金設立	無	註1
80/10	10	500	5,000	500	5,000	現金增資 4,000 千元	無	註2
85/08	10	2,000	20,000	2,000	20,000	現金增資 15,000 千元	無	註3
92/11	10	4,620	46,200	4,620	46,200	現金增資 26,200 千元	無	註4
94/10	10	6,020	60,200	6,020	60,200	現金增資 14,000 千元	無	註5
98/12	10	6,370	63,700	6,370	63,700	盈餘轉增資 3,500 千元	無	註6
99/09	10	10,000	100,000	10,000	100,000	盈餘轉增資 4,981 千元 債權抵繳股款 31,319 千元	無	註7
100/07	10	13,600	136,000	13,600	136,000	盈餘轉增資 22,350 千元	無	註8
	現金增資 13,650 千元							
101/09	10	18,600	186,000	18,600	186,000	盈餘轉增資 50,000 千元	無	註9
102/07	10	20,700	207,000	20,700	207,000	盈餘轉增資 21,000 千元	無	註10
103/05	10	32,800	328,000	32,800	328,000	盈餘轉增資 40,420 千元	無	註11
	15					現金增資 80,580 千元		
104/06	10	50,000	500,000	38,440	384,400	盈餘轉增資 49,200 千元	無	註12
	13.89					員工酬勞轉增資 7,200 千元		
105/07	10	50,000	500,000	42,614	426,142	盈餘轉增資 38,440 千元	無	註13
	20.44					員工酬勞轉增資 3,302 千元		
105/10	20	50,000	500,000	47,564	475,642	現金增資 49,500 千元	無	註14
106/08	10	80,000	800,000	50,112	501,124	盈餘轉增資 23,782 千元	無	註15
	35.29					員工酬勞轉增資 1,700 千元		

註1：台建商新字第 151227 號函核准。

註2：建設廳 72 建三字第 241831 號函核准。

註3：建設廳 80 建三丙字第 351959 號函核准。

註4：建設廳 85 建三字第 223974 號函核准。

註5：經濟部經授中字第 09432968890 號函核准。

註6：經濟部經授中字第 09835174570 號函核准。

註7：經濟部經授中字第 09932630040 號函核准。

註8：經濟部經授中字第 10032292110 號函核准。

註9：經濟部經授中字第 10132547710 號函核准。

註10：經濟部經授中字第 10233761300 號函核准。

註11：經濟部經授中字第 10333352480 號函核准。

註12：經濟部經授中字第 10433414320 號函核准。

註13：經濟部經授中字第 10534167050 號函核准。

註14：經濟部經授中字第 10534379650 號函核准，金融監督管理委員會金管證發字第 1050030247 函。

註15：經濟部經受商字第 10601115420 號函核准。

2.最近三年度及截至公開說明書刊印日止，私募普通股辦理情形：無。

(三)最近股權分散情形

1.股東結構：

106年07月27日；單位：人、股

股東結構 數量	政府機構	金融機構	其他法人	個人	外國機構 及外國人	合計
人數	0	1	12	507	0	520
持有股數	0	1,458,450	14,808,293	33,845,723	0	50,112,466
持股比例	0	2.91%	29.55%	67.54%	0	100.00%

註：第一上市(櫃)公司及興櫃公司應揭露其陸資持股比例；陸資係指大陸地區人民來臺投資許可辦法第3條所規定之大陸地區人民、法人、團體、其他機構或其於第三地區投資之公司。

2.股權分散情形：

106年07月27日

持股分級	股東人數	持有股數(股)	持股比例(%)
1 至 999	23	5,299	0.01%
1,000 至 5,000	221	461,948	0.92%
5,001 至 10,000	82	538,259	1.07%
10,001 至 15,000	53	629,816	1.26%
15,001 至 20,000	20	339,119	0.68%
20,001 至 30,000	25	612,304	1.22%
30,001 至 40,000	15	517,167	1.03%
40,001 至 50,000	10	446,587	0.89%
50,001 至 100,000	23	1,544,443	3.08%
100,001 至 200,000	18	2,548,716	5.09%
200,001 至 400,000	9	2,462,169	4.91%
400,001 至 600,000	6	3,222,561	6.43%
600,001 至 800,000	4	2,883,607	5.75%
800,001 至 1,000,000	2	1,783,156	3.56%
1,000,001 以上	9	32,117,315	64.10%
合計	520	50,112,466	100.00%

3.主要股東名單：持股比例達百分之五以上之股東或持股比例占前十名之股東名稱、持股數額及比例

106年07月27日

主要股東名稱	股份	持有股數(股)	持股比例(%)
葉橫燦		12,335,334	24.62
葉蔡秀華		4,474,587	8.93
鎔穩投資有限公司		3,286,356	6.56
貝咨投資有限公司		3,192,643	6.37
第一商業銀行受託信託財產專戶		3,150,000	6.29
仁右國際有限公司		1,766,851	3.53
兆豐國際商業銀行股份有限公司		1,458,450	2.91
均得投資股份有限公司		1,328,250	2.65
第一金證券股份有限公司		1,124,844	2.24
葉展碩		936,856	1.87

4.最近二年度及當年度董事、監察人及持股比例超過百分之十之股東放棄現金增資認股之情形：

(1)董事、監察人及持股比例超過百分之十之股東放棄現金增資認股之情形：

單位：股

職稱	姓名(註 1)	104 年度		105 年度		106 年 11 月 27 日止	
		可認股數	實認股數	可認股數	實認股數	可認股數	實認股數
董事長暨 10%大股東	葉橫燦(註 1)	—	—	1,228,154	—	—	—
副董事長	葉蔡秀華(註 1)	—	—	445,509	—	—	—
董事	鄭勝全(註 1)(註 3)	—	—	39,673	39,673	—	—
董事	均得投資(股)公司(註 1)	—	—	132,246	—	—	—
	代表人：李欣峯(註 6)	—	—	—	—	—	—
獨立董事	陳財榮(註 1)	—	—	—	—	—	—
獨立董事	賴博司(註 1)	—	—	—	—	—	—
獨立董事	林真如(註 1)	—	—	—	—	—	—
監察人	吳美玉(註 1)(註 2)	—	—	26,449	26,449	—	—
監察人	胡智凱(註 1)(註 4)	—	—	66,123	66,123	—	—
監察人	葉冠姍(註 1)	—	—	70,261	—	—	—
監察人	黃炎埏(註 5)	—	—	—	—	—	—

註1：係105年12月08日股東臨時會全面改選之董監事(任期105.12.08~108.12.07)。

註2：係105年12月08日卸任之董事，105年12月08日改任監察人。

註3：係105年12月08日卸任之監察人，105年12月08日改任董事。

註4：係105年12月08日卸任之董事，105年12月08日改任監察人，因個人公務繁忙因素，於106.03.17辭任，任期自105.12.08~106.06.20股東常會改選後止。

註5：為106.06.20股東常會補選之新任監察人，任期自106.06.20~108.12.07止。

註6：董事均得投資(股)公司之代表人員為陳淑敏，於106年07月20日改派李欣峯。

(2)董事、監察人及持股比例超過百分之十之股東所放棄之現金增資股洽關係人認購情形：無。

5.最近二年度及截至公開說明書刊印日止，董事、監察人、經理人及持股比例超過百分之十之股東股權移轉及股權質押變動情形：

(1)董事、監察人、經理人及大股東股權變動情形：

單位：股

職稱	姓名	104 年度		105 年度		106 年度截至 10 月 31 日止	
		持有股數 增(減)數	質押股數 增(減)數	持有股數 增(減)數	質押股數 增(減)數	持有股數 增(減)數	質押股數 增(減)數
董事(長)暨 10% 大股東暨總經理	葉橫燦	1,390,300	—	1,089,136	—	587,445	—
副 董 事 長	葉蔡秀華	505,317	—	387,410	—	213,075	—
董 事	鄭勝全(註 1)(註 3)	45,000	—	74,173	—	20,958	—
董 事	均得投資(股) 公司(註 1)	150,000	—	115,000	—	63,250	—
	代表人: 李欣峯(註 7)	—	—	60,000	—	3,000	—
獨 立 董 事	陳財榮(註 1)	—	—	—	—	—	—
獨 立 董 事	賴博司(註 1)	—	—	—	—	—	—
獨 立 董 事	林真如(註 1)	—	—	—	—	—	—
監 察 人	胡智凱(註 1)(註 4)	75,000	—	123,623	—	34,931	—
監 察 人	吳美玉(註 1)(註 2)	30,000	—	49,449	—	13,972	—
監 察 人	葉冠妘(註 1)	185,114	—	6,098	—	60,854	—
監 察 人	黃炎埕(註 5)	—	—	—	—	—	—
業 務 經 理	朱俊卿	12,585	—	39,648	—	19,306	—
財 會 經 理	楊佩真	9,443	—	33,040	—	21,672	—
總經理室高專	陳俊全	38,607	—	88,373	—	29,137	—
製 造 副 理	蔡俊銘	9,316	—	36,642	—	20,653	—
品 保 副 理	游鴻振	15,748	—	36,073	—	19,840	—
資 材 副 理	洪蕙茹(註 6)	15,542	—	37,916	—	8,903	—

註1：係105年12月08日股東臨時會全面改選之董監事(任期105.12.08~108.12.07)。

註2：係105年12月08日卸任之董事，105年12月08日起改任監察人。

註3：係105年12月08日卸任之監察人，105年12月08日起改任董事。

註4：係105年12月08日卸任之董事，105年12月08日改任監察人，因個人公務繁忙因素，於106.03.17辭任，任期自105.12.08~106.06.20股東常會改選後止

註5：為106.06.20股東常會補選之新任監察人，任期自106.06.20~108.12.07止。

註6：已於106年03月20日離職。

註7：董事均得投資(股)公司之代表人員為陳淑敏，於106年07月24日改派李欣峯。

(2)股權移轉之相對人為關係人者之資訊：無。

(3)股權質押之相對人為關係人者之資訊：無。

6. 持股比例占前十名之股東，其相互間為關係人或為配偶、二親等以內之親屬關係之資訊：

106年07月27日；單位：股

姓名	本人持有股份		配偶、未成年子女持有股份		利用他人名義合計持有股份		前十大股東相互間具有關係人或為配偶、二親等以內之親屬關係者		備註
	股數	持股比例	股數	持股比例	股數	持股比例	名稱(或姓名)	關係	
葉橫燦	12,335,334	24.62	4,474,587	8.93	6,436,356	12.84	a.葉蔡秀華 b.鎔穩投資有限公司 代表人:葉橫燦 c.貝咨投資有限公司 代表人:葉冠妘 d.仁右國際有限公司 代表人:葉蔡秀華 e.葉展碩 f.葉冠妘	a.配偶 b.為該公司負責人 c.與該公司負責人為父女 d.與該公司負責人為配偶 e.父子 f.父女	—
葉蔡秀華	4,474,587	8.93	12,335,334	24.62	1,766,851	3.53	a.葉橫燦 b.鎔穩投資有限公司 代表人:葉橫燦 c.貝咨投資有限公司 代表人:葉冠妘 d.仁右國際有限公司 代表人:葉蔡秀華 e.葉展碩 f.葉冠妘	a.配偶 b.與該公司負責人為配偶 c.與該公司負責人為母女 d.為該公司負責人 e.母子 f.母女	—
鎔穩投資有限公司	3,286,356	6.56	—	—	—	—	a.葉橫燦	a.為鎔穩之負責人	—
鎔穩投資有限公司 代表人: 葉橫燦	12,335,334	24.62	4,474,587	8.93	6,436,356	12.84	a.葉蔡秀華 b.鎔穩投資有限公司 c.貝咨投資有限公司 代表人:葉冠妘 d.仁右國際有限公司 代表人:葉蔡秀華 e.葉展碩 f.葉冠妘	a.配偶 b.為該公司負責人 c.與該公司負責人為父女 d.與該公司負責人為配偶 e.父子 f.父女	—
貝咨投資有限公司	3,192,643	6.37	—	—	—	—	a.葉冠妘	a.為貝咨之負責人	—
貝咨投資有限公司 代表人: 葉冠妘	647,939	1.29	—	—	—	—	a.葉橫燦 b.葉蔡秀華 c.鎔穩投資有限公司 代表人:葉橫燦 d.仁右國際有限公司 代表人:葉蔡秀華 e.葉展碩	a.父女 b.母女 c.與該公司負責人為父女 d.與該公司負責人為母女 e.姐弟	—
第一商業銀行 受託信託財產 專戶	3,150,000	6.29	—	—	—	—	—	—	—
仁右國際有限公司	1,766,851	3.53	—	—	—	—	a.葉蔡秀華	a.為仁右之負責人	—
仁右國際有限公司 代表人: 葉蔡秀華	4,474,587	8.93	12,335,334	24.62	1,766,851	3.53	a.葉橫燦 b.鎔穩投資有限公司 代表人:葉橫燦 c.貝咨投資有限公司 代表人:葉冠妘 d.仁右國際有限公司 e.葉展碩 f.葉冠妘	a.配偶 b.與該公司負責人為配偶 c.與該公司負責人為母女 d.為該公司負責人 e.母子 f.母女	—

106年07月27日；單位：股

姓名	本人持有股份		配偶、未成年子女持有股份		利用他人名義合計持有股份		前十大股東相互間具有關係人或為配偶、二親等以內之親屬關係者		備註
	股數	持股比例	股數	持股比例	股數	持股比例	名稱(或姓名)	關係	
兆豐國際商業銀行股份有限公司	1,458,450	2.91	—	—	—	—	—	—	—
兆豐國際商業銀行股份有限公司 代表人： 張兆順	—	—	—	—	—	—	—	—	—
均得投資股份有限公司	1,328,250	2.65	—	—	—	—	—	—	—
均得投資股份有限公司 代表人： 李欣峯	63,000	0.13	—	—	—	—	—	—	—
第一金證券股份有限公司	1,124,844	2.24	—	—	—	—	—	—	—
第一金證券股份有限公司 代表人： 廖美祝	—	—	—	—	—	—	—	—	—
葉展碩	936,856	1.87	—	—	—	—	a.葉橫燦 b.葉蔡秀華 c.鎔穩投資有限公司 代表人:葉橫燦 d.仁右國際有限公司 代表人:葉蔡秀華 e.貝咨投資有限公司 f.葉冠姍	a.父子 b.母子 c.與該公司負責人為父子 d.與該公司負責人為母子 e.為該公司股東 f.姐弟	—

(四)最近二年度每股市價、淨值、盈餘、股利及相關資料

單位：元

年度項目		104年度	105年度	106年截至 09月30日止	
每股市價	最高	未上市(櫃)	未上市(櫃)	未上市(櫃)	
	最低	未上市(櫃)	未上市(櫃)	未上市(櫃)	
	平均	未上市(櫃)	未上市(櫃)	未上市(櫃)	
每股淨值	分配前	12.10	14.80	14.20	
	分配後	11.92	14.58	-	
每股盈餘	加權平均股數(千股)		41,978	43,618	49,980
	每股盈餘	調整前	1.51	0.89	1.35
		調整後	1.15	0.78	1.35
每股股利	現金股利		0.2	0.2	—
	無償配股	盈餘配股	1.0	0.5	—
		資本公積配股	—	—	—
	累積未付股利		—	—	—
投資報酬分析	本益比		未上市(櫃)	未上市(櫃)	未上市(櫃)
	本利比		未上市(櫃)	未上市(櫃)	未上市(櫃)
	現金股利殖利率		未上市(櫃)	未上市(櫃)	未上市(櫃)

資料來源：經會計師查核簽證或核閱之財務報告

(五)公司股利政策及執行狀況

1.公司章程所訂之股利政策：

- (1)本公司年度如有獲利，應提撥千分之一至百分之十五為員工酬勞，由董事會決議以股票或現金分派發放，其發放對象包含符合一定條件之從屬公司員工；本公司得以上開獲利數額，由董事會決議提撥不高於百分之五之董事、監察人酬勞。員工酬勞及董監酬勞分派案應提股東會報告。但公司尚有累積虧損時，應預先保留彌補數額，再依前項比例提撥員工酬勞及董監酬勞。
- (2)本公司每年決算如有盈餘，應先提繳稅捐，彌補往年虧損，次提存百分之十為法定盈餘公積，但法定盈餘公積累積已達資本總額時，不在此限，並依法令規定或營運必要提列或迴轉特別盈餘公積，如尚有餘額時，由董事會得就該餘額併同以往年度之累積未分配盈餘擬具股東紅利分派議案，提請股東會決議分派之。
- (3)本公司股利政策係考量以公司永續經營、穩定成長及維護股東權益、健全財務結構為目標，由董事會依公司資金需求擬訂盈餘分配案。若公司股東會決議發放股東股利時，現金股利之分派比率以不得低於股東紅利總額百分之十，惟此項盈餘分派之種類及比率得視當年度實際獲利及資金狀況，由董事會擬具分配方案後，經股東會決議調整之。

2.本年度擬(已)議股利分派之情形：

本公司董事會已於 106 年 3 月 27 日擬定本年度(105)股利分派議案，每股現金股利為新台幣 0.2 元(盈餘分配 0.2 元、資本公積發放 0 元)，及每股股票股利為新台幣 0.5 元(盈餘分配 0.5 元、資本公積發放 0 元)，已提請 106 年 06 月 20 日股東常會同意之。

(六)本年度擬議之無償配股對公司營業績效及每股盈餘之影響：

本公司無須公開 106 年度財務預測資訊，故不適用。

(七)員工、董事及監察人酬勞：

1.公司章程所載員工、董事及監察人酬勞之成數或範圍

- (1)本公司年度如有獲利，應提撥千分之一至百分之十五為員工酬勞，由董事會決議以股票或現金分派發放，其發放對象包含符合一定條件之從屬公司員工。
- (2)本公司得以上開獲利數額，由董事會決議提撥不高於百分之五之董事、監察人酬勞。
- (3)員工酬勞及董監酬勞分派案應提股東會報告。但公司尚有累積虧損時，應預先保留彌補數額，再依前項比例提撥員工酬勞及董監酬勞。

2.本期估列員工、董事及監察人酬勞金額之估列基礎、以股票分派之員工酬勞之股數計算基礎及實際分派金額若與估列數有差異時之會計處理：

本年度估列員工及董事酬勞係以章程所定之成數為估列基礎，按一定比例提列員工及董事酬勞金額，並認列為當期之費用；嗣後股東會決議實際配發金額與估列數有差異時，則列為股東會決議年度之損益。

3.董事會通過分派酬勞情形：

本公司105年度盈餘分派議案，於106年03月27日經董事會決議通過，擬議盈餘分配情形如下：

(1)以現金或股票分派之員工酬勞及董事、監察人酬勞金額：

分派員工現金紅利新台幣0元、董事、監察人酬勞新台幣2,000千元；分派員工股票紅利6,000千元。與認列費用年度未有差異，另員工股票紅利係依106年3月27日董事會前一日興櫃收盤價格35.29元換算發放170,019股之普通股，實際發放數與提撥數差異29元以現金發放之。

(2)以股票分派之員工酬勞金額及占本期稅後純益及員工酬勞總額合計數之比例：

本公司105年度擬議配發員工酬勞全數以股票方式分派，占本期稅後純益15.39%。

4.股東會報告分派酬勞情形及結果：

本公司董事會已於106年3月27日擬定本年度(105)股利分派議案，每股現金股利為新台幣0.2元(盈餘分配0.2元、資本公積發放0元)，及每股股票股利為新台幣0.5元(盈餘分配0.5元、資本公積發放0元)，已提請106年06月20日股東常會同意之。

5.前一年度員工、董事及監察人酬勞之實際分派情形：

本公司於民國105年3月25日董事會決議，自104年度保留盈餘中分派員工紅利6,750千元，全數以股票方式發放，董監酬勞0元。實際分派數與財務報告認列金額之差異為3元，認列為發放年度之損益。

(八)公司買回本公司股份情形：無。

五、公司債(含海外公司債)辦理情形：無。

六、特別股辦理情形：無。

七、參與發行海外存託憑證之辦理情形：無。

八、員工認股權憑證辦理情形：無。

九、限制員工權利新股辦理情形：無。

十、併購辦理情形：無。

十一、受讓他公司股份發行新股尚在進行中者：無。

貳、營運概況

一、公司之經營

(一)業務內容

1.業務範圍

(1)所營業務之主要內容：

CB01010 機械設備製造業

CB01990 其他機械製造業

F4 01010 國際貿易業

ZZ99999 除許可業務外，得經營法令非禁止或限制之業務

(2)營業比重：

單位：新台幣千元、%

主要產品	104 年		105 年		106 年前三季	
	營業收入 金額	比重(%)	營業收入 金額	比重(%)	營業收入 金額	比重(%)
精密主軸及其他	523,584	100.00	653,438	100.00	645,270	100.00
合計	523,584	100.00	653,438	100.00	645,270	100.00

(3)公司目前之商品(服務)項目：

A.精密車床主軸。

B.精密綜合加工機主軸。

C.精密磨床主軸。

D.精密專用機主軸。

(4)公司計畫開發之新商品(服務)：

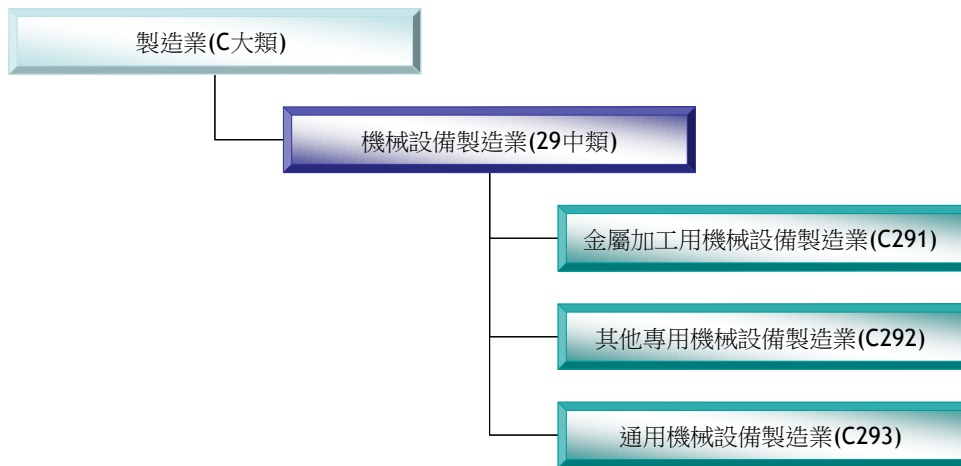
A.精密齒輪箱。

B.精密刀具。

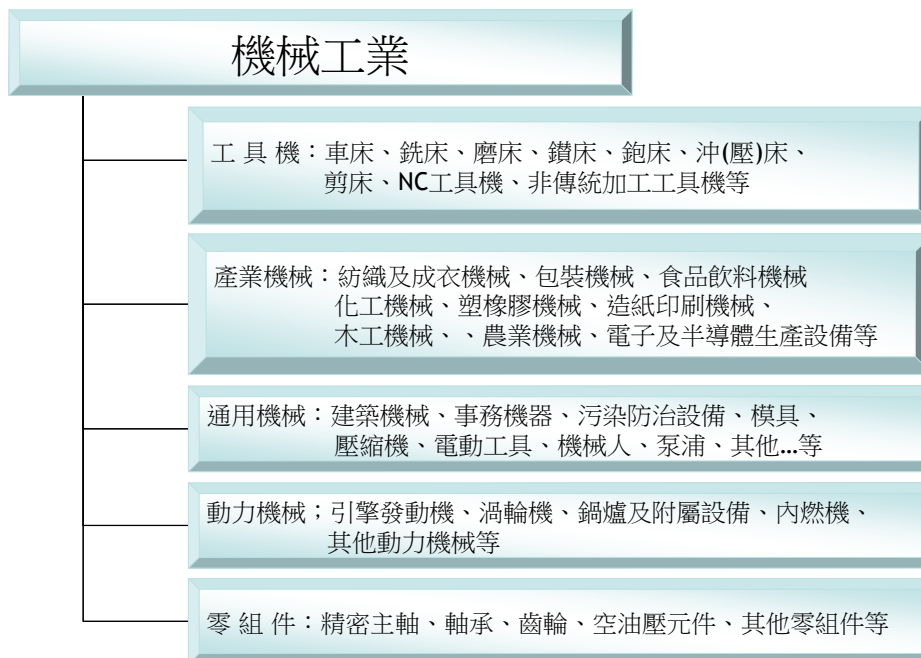
2.產業概況

(1)產業之現況與發展

台灣機械工業之定義，依行政院主計總處 105 年 1 月第 10 次修訂之《行業標準分類》所指製造業(C 大類)中的機械設備製造業(29 中類)，該類別包括金屬加工用機械設備製造業(C291)、其他專用機械設備製造業(C292)、通用機械設備製造業(C293)三大類，這樣的界定通稱為廣義機械工業。



而狹義的機械工業通常所涵蓋的行業主要包括工具機、產業機械、通用機械、動力機械及機械零組件等，由此可見，機械工業的覆蓋面甚廣，即便是狹義的機械工業所包括的產業也相當得多。



工具機 (Machine Tool) 根據國際標準機構 (International Organization for Standardization, 簡稱 ISO) 與美國工具機博覽會 (International Manufacturing Technology Show, 簡稱 IMTS) 對工具機之綜合定義為：「一種利用動力驅動且無法以人力攜帶的設備，藉由切削、衝擊等物理、化學或其他方法的組合，以達到加工物料目的之機器皆可定義為工具機。」即指動力機械製造裝置，通常用於精密切削金屬以生產其他機器或加工之金屬零件。在廣泛的定義下，所有不是倚賴人力用以加工的工具都可以泛稱為工具機，也可以說是運用在製造業上的一種動力驅動的固定式機械裝置，可以用來將金屬或其他材料加工成所需的零件形體。在工業製程上的工具機主要可區分為金屬切削、金屬成形這兩大範圍，而不同種類的工具機可以根據刀具、運動方式的不同，而完成不同零件加工需求。金屬切削的功能是將金屬材料除去，包括車床、鑽床、銑床與非傳統加工工具機等。金屬成形則是將金屬塑造成某一形狀，有壓床、液壓壓床等。

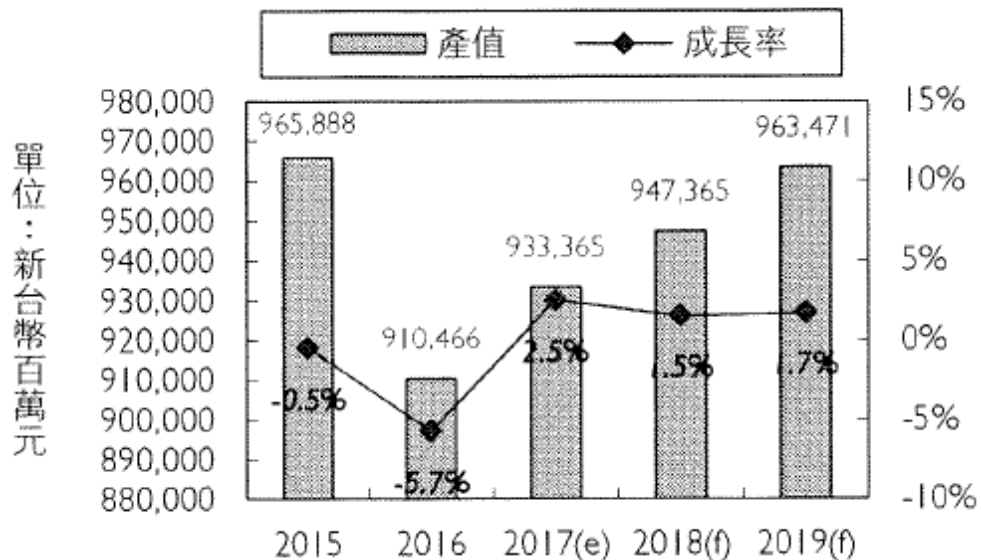
類型	功能	產品
切削工具機	以碎屑、灰粉、放電融蝕、雷射等方法將金屬工件部分除去	車床、銑床、鑽床、磨床、齒輪加工機、放電加工機、雷射加工機等類型
成型工具機	以沖壓方式使工件成型	沖床、剪床、鍛造機、彎管機、油壓成型機等類型

資料來源：工研院 IEK

工具機除可製造汽車、航太、國防、機械、模具、發電機等產業金屬零件外，在半導體、面版等高科技產業方面，其部份製程或零組件、耗材之加工，也需透過工具機製造，成為製作各種機械設備金屬零件之加工機械，因此工具機素有「機械之母」之稱，工具機產業的發展是一個國家產業發展的重要基礎，也是工業的重要命脈。

機械設備產業是台灣製造領域的重要支柱，根據 IEK(工研院產業經濟與趨勢研究中心)統計資料，2016 年台灣整體機械產業產值因中國大陸設備產品庫存量高與產能過剩影響，製造業發展呈現趨緩現象；美國製造業景氣緩步復甦中；亞洲新興國家及東南亞市場需求則受到油價下跌及美國 QE 退場影響，全年機械產業產值為新台幣 9,105 億元，較 2015 年減少 5.70%。2017 年雖因受中國經濟成長仍趨緩，加上持續去化設備產品庫存及產能，然受惠於中國政府對基礎建設的推動速度加快，各地區重大民生保證專案也在加快建設步伐，因而擴大對各項機械設備的進口規模，故預計 2017 年機械產業總產值較 2016 年微幅成長 2.5%，產值達新台幣 9,334 億元。

台灣機械產業 2015~2019 年產值

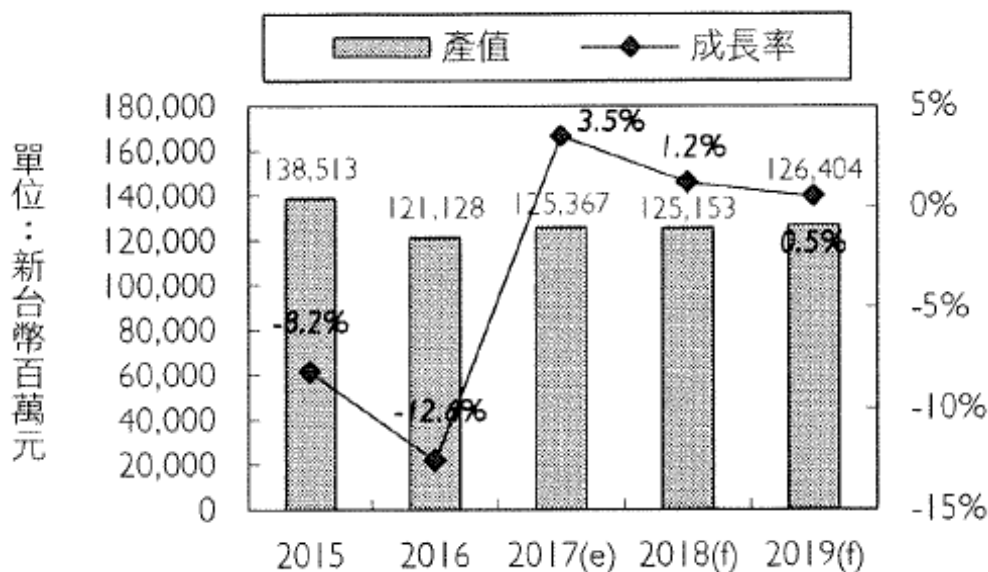


資料來源：工研院(IEK)

而機械產業中的主要工具機產業，受中國大陸設備產品庫存量高與產能過剩影響，發展呈現趨緩現象；亞洲新興國家及東南亞市場需求則受到油價下跌及美國 QE 退場影響，2016 年工具機產值為新台幣 1,211 億元，較 2015 年衰退 12.60%。台灣機械產品主要以高性價比來獲取競爭優勢，但在中國低價產品、日圓貶值、美國及歐洲與新興國家經濟成長遲緩影響的多重困境下，工具機產業產值已連續第二年衰

退。2017年由於中國大陸機械產業急需發展具高附加價值與技術的裝備，以達到產業結構優化，因此對於中端與中高端機種產品以及自動化製造單元的需求有增加趨勢，預計2017年較2016年工具機產值成長3.50%，產值達新台幣1,253億元。

台灣工具機產業 2015~2019 年產值



資料來源：工研院(IEK)

依工具機發展基金會及海關進出口統計月報資料顯示，2016年台灣機械出口總金額為約為209.75億美元，其中最大產業來自於工具機，所占比重為13.8%約28.97億美元。綜合評估2016年整體景氣表現仍處於低檔狀態，致2016年工具機類別之出口金額較衰退2015衰退9.0%。

2016年1~12月台灣機械出口機種別統計分析表

Exports of Taiwan General Machinery in 2016(Jan~Dec) by Products

單位：美金千元

排名 Rank	出口產品 Products	2015年 1~12月 金額(Value)	2016年1~12月		2016年1~12月 2015年1~12月 Change(%)
			金額 Value	佔出口 比率%	
1	工具機 Machine Tools	3,184,197	2,896,942	13.8%	-9.0%
2	半導體、IC、面板用製程設備 Machinery for IC, Semiconductor	1,245,622	1,726,928	8.2%	38.6%
3	軸承、齒輪、滾珠螺桿 Bearings, Gears, Ball Screws	1,338,397	1,310,996	6.3%	-2.0%
4	流體機械 Pumps, Compressors, Fans	1,215,927	1,213,720	5.8%	-0.2%
5	特殊功能機械 Other Special Machinery	1,061,812	1,036,113	4.9%	-2.4%
6	閥類 Valves & Parts	1,090,755	1,033,482	4.9%	-5.3%
7	塑膠橡膠機械 Plastics & Rubber Machinery	1,121,951	1,032,302	4.9%	-8.0%
8	工具機零組件 Parts & components	892,297	859,114	4.1%	-3.7%
9	造紙、印刷機械 Paper Making, Printing Machinery	890,964	791,201	3.8%	-11.2%
10	紡織機械(縫紉機除外) Textile Machinery	561,482	584,243	2.8%	4.1%
11	運搬機械 Material Handling Equipment	557,150	534,920	2.6%	-4.0%
12	木工機械 Wood Working Machinery	521,523	521,257	2.5%	-0.1%
13	食品包裝機械 Food & Packaging Machinery	539,716	498,879	2.4%	-7.6%
14	縫紉機 Sewing Machines, 皮革與製鞋機械 Leather & Shoes Making Machines	502,409	458,876	2.2%	-8.7%
15	模具 Molds & Dies	466,625	431,936	2.1%	-7.4%
	其他 Others	4,934,316	6,044,690	28.8%	22.5%
	機械設備合計 Total	20,125,143	20,975,599	100.0%	4.2%

資料來源：海關進出口統計月報

製表：工具機發展基金會

表1、2016年1-12月台灣工具機出口統計

金額：千美元

Table1.Taiwan Machine Tools Exports in Jan.-Dec. 2016 by Product

Value in thousand of U.S.D

稅號 Code	機種 Products	2016年12月	2016年11月	前月比 change (%)	2016年1-12月(2016 Jan-Dec.)			2015年1-12	年同期比 change (%)		
		金額 (2016 Dec. Value)	金額 (2016 Nov. Value)		數量 Units	金額 Value	金額比重 Share of Value(%)	月(2015Jan- Dec.) 金額 Value			
8456	放電、雷射、超音波工具機 EDM, Laser machines cutting M/C, etc.	12,547	27,911	-55.0%	↓	5,984	156,501	5.4%	140,222	11.6%	↑
8457	綜合加工機 Machining centers	100,621	101,529	-0.9%	↓	13,746	1,073,722	37.1%	1,130,651	-5.0%	↓
8458	車床 Lathes	43,349	45,430	-4.6%	↓	20,177	511,698	17.7%	692,346	-26.1%	↓
8459	鑽、鏜、銑、攻螺紋工具機 Drilling, Boring, Milling M/C	25,838	22,385	15.4%	↑	30,553	246,250	8.5%	295,109	-16.6%	↓
8460	磨床 Grinding machines	21,859	15,505	41.0%	↑	174,784	243,607	8.4%	219,835	10.8%	↑
8461	刨、插、拉、齒削工具機 Shaping, Sawing, Gearing M/C	13,309	14,259	-6.7%	↓	100,885	155,131	5.4%	166,905	-7.1%	↓
	金屬切削工具機 Metal cutting machine tools	217,523	227,019	-4.2%	↓	346,129	2,386,909	82.4%	2,645,068	-9.8%	↓
8462	鍛壓、沖壓成型工具機 Presses & Shearing machines	46,215	38,922	18.7%	↑	17,896	406,631	14.0%	429,852	-5.4%	↓
8463	其他成型工具機 Other Metal Forming machine tools	8,398	8,312	1.0%	↑	11,731	103,407	3.6%	109,281	-5.4%	↓
	金屬成型工具機 Metal forming machine tools	54,613	47,234	15.6%	↑	29,627	510,037	17.6%	539,134	-5.4%	↓
	工具機總和 Total machine tools	272,136	274,252	-0.8%	↓	375,756	2,896,946	100.0%	3,184,201	-9.0%	↓

資料來源：財政部關稅總局 整理：台灣區工具機暨零組件工業同業公會(TMBA)

以出口地區統計來看，台灣機械產業第一大出口國家為中國大陸，占出口比率24.6%約51.68億美元，中國大陸也是為台灣工具機的最大出口國，2016年出口值為9.24億美元占出口比重31.9%，相較2015年對中國大陸出口金額減少約0.52億美元。

其次為美國地區，2016年的出口值為3.46億美元，占12%的出口比重，較2015年出口金額為微幅下滑約0.31億美元，由於當地工具機進口依存度超過八成，也是台灣工具機的重要出口國家，特別是近年航太及汽車產業的快速成長，加上當地製造業回流的設備購置需求，預估能在2017年帶動當地工具機市場持續加溫。

2016年1~12月台灣機械出口國家別統計分析表

Exports of Taiwan General Machinery in 2016 (Jan~Dec) by Destination

單位：美金千元

排名 Rank	出口國家/地區 Country	2015年 1~12月 金額(Value)	2016年1~12月		2016年1~12月 2015年1~12月 Change(%)
			金額 Value	佔出口 比率%	
1	中國大陸China	5,091,967	5,168,162	24.6%	1.5%
2	美國United States	3,585,031	3,734,727	17.8%	4.2%
3	日本Japan	1,222,312	1,447,510	6.9%	18.4%
4	越南Vietnam	973,734	961,430	4.6%	-1.3%
5	韓國Korea	550,967	945,901	4.5%	71.7%
6	泰國Thailand	624,728	620,056	3.0%	-0.7%
7	德國Germany	611,788	609,974	2.9%	-0.3%
8	香港HongKong	474,250	521,510	2.5%	10.0%
9	印度India	441,446	467,063	2.2%	5.8%
10	新加坡Singapore	363,608	458,324	2.2%	26.0%
11	印尼Indonesia	532,739	451,159	2.2%	-15.3%
12	馬來西亞Malaysia	386,387	389,300	1.9%	0.8%
13	荷蘭Netherlands	349,955	380,873	1.8%	8.8%
14	澳大利亞Australia	232,678	356,325	1.7%	53.1%
15	菲律賓Philippines	495,208	328,706	1.6%	-33.6%
16	義大利Italy	257,902	319,759	1.5%	24.0%
17	土耳其Turkey	347,605	302,639	1.4%	-12.9%
18	英國United Kingdom	278,797	252,780	1.2%	-9.3%
19	墨西哥Mexico	209,527	219,195	1.0%	4.6%
20	法國France	175,123	205,120	1.0%	17.1%
21	加拿大Canada	224,752	188,126	0.9%	-16.3%
22	俄羅斯Russia	181,976	161,254	0.8%	-11.4%
	其他 Others	2,512,663	2,485,706	11.9%	-1.1%
	合計 Total	20,125,143	20,975,599	100.0%	4.2%

資料來源：海關進出口統計月報

製表：工具機發展基金會

表2、2016年1-12月台灣工具機主要出口國家
Table 2. Taiwan Machine Tools Exports in Jan.-Dec. 2016 by Destination

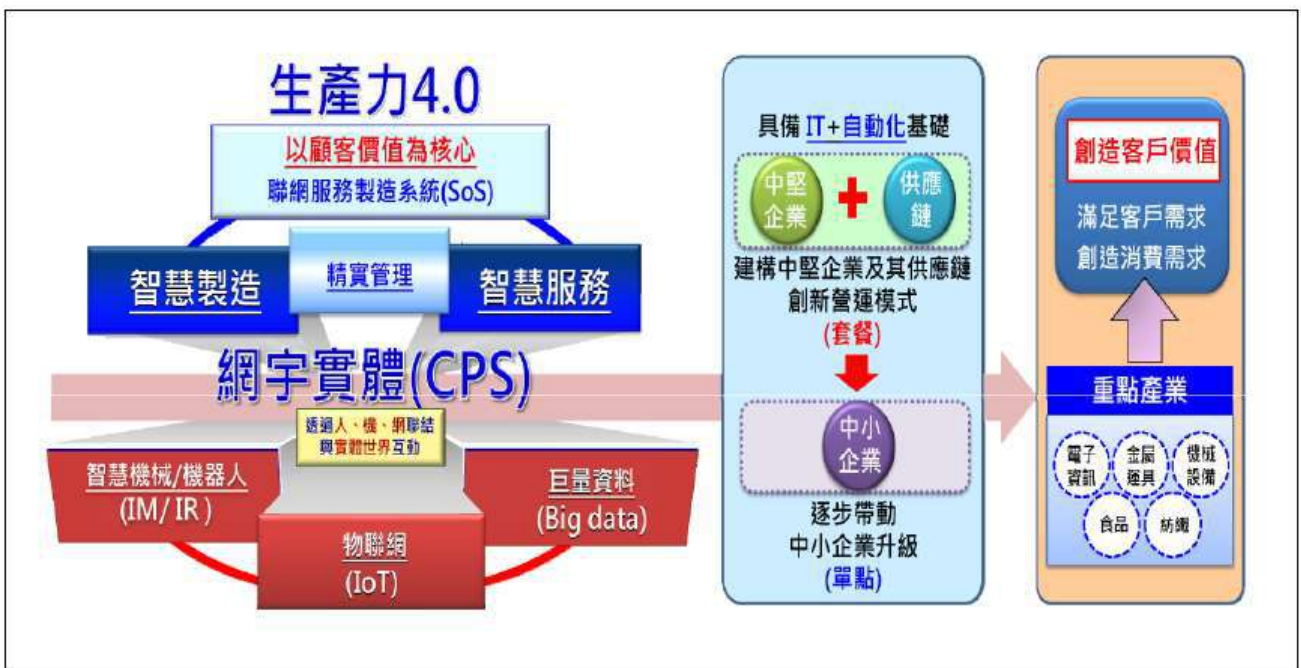
名次	國別	Country	金額:千美元 Value in thousand of U.S.D					
			2016年1-12月出口額 2016 Jan.-Dec. value	比重(%) share(%)	2015年1-12月出口額 2015 Jan.-Dec. value	比重(%) share(%)	增減比(%) change(%)	
1	中國(含香港)	CHINA	924,594	31.9%	976,547	30.7%	-5.3%	↓
2	美國	UNITED STATES	346,603	12.0%	378,807	11.9%	-8.5%	↓
3	土耳其	TURKEY	146,078	5.0%	172,192	5.4%	-15.2%	↓
4	德國	GERMANY	109,789	3.8%	114,772	3.6%	-4.3%	↓
5	泰國	THAILAND	107,177	3.7%	115,420	3.6%	-7.1%	↓
6	越南	VIET NAM	98,940	3.4%	102,090	3.2%	-3.1%	↓
7	荷蘭	NETHERLANDS	93,335	3.2%	95,664	3.0%	-2.4%	↓
8	印度	INDIA	92,802	3.2%	93,409	2.9%	-0.7%	↓
9	日本	JAPAN	90,495	3.1%	92,078	2.9%	-1.7%	↓
10	義大利	ITALY	76,211	2.6%	83,737	2.6%	-9.0%	↓
	其他	OTHERS	810,922	28.0%	959,485	30.1%	-15.5%	↓
	全球總額	Global Total	2,896,946	100.0%	3,184,201	100.0%	-9.0%	↓

資料來源：財政部關稅總局 整理：台灣區工具機暨零組件工業同業公會(TMBA)

2017年我國經濟可望溫和成長，且新的勞基法案(一例一休)實施後將讓企業增加設備需求以取代人力，進而帶動機械產業的國內需求。另外2017年全球經濟成長表現也將優於2016年，尤其美國進入升息階段將讓美元匯率呈現走升態勢，以及美國製造業回流有助當地機械設備業的需求擴大，此有利本產業的外銷表現，惟日圓匯率走貶恐讓我國本產業的轉單效應降低。整體而言，受惠於全球經濟持續揚升，本產業的國內外需求皆增加，因此預估2017年機械產業產、銷值年增率可望呈現成長走勢。

綜觀台灣工具機發展，無論在產業聚落、研究發展與服務體系展現的產業供應鏈均較其他國家完整，工具機產品多為市場需求量最大之中價位機種、可發揮高 C/P 值的產品優勢，也讓台灣工具機產業在國際間能夠具有強大的競爭力。

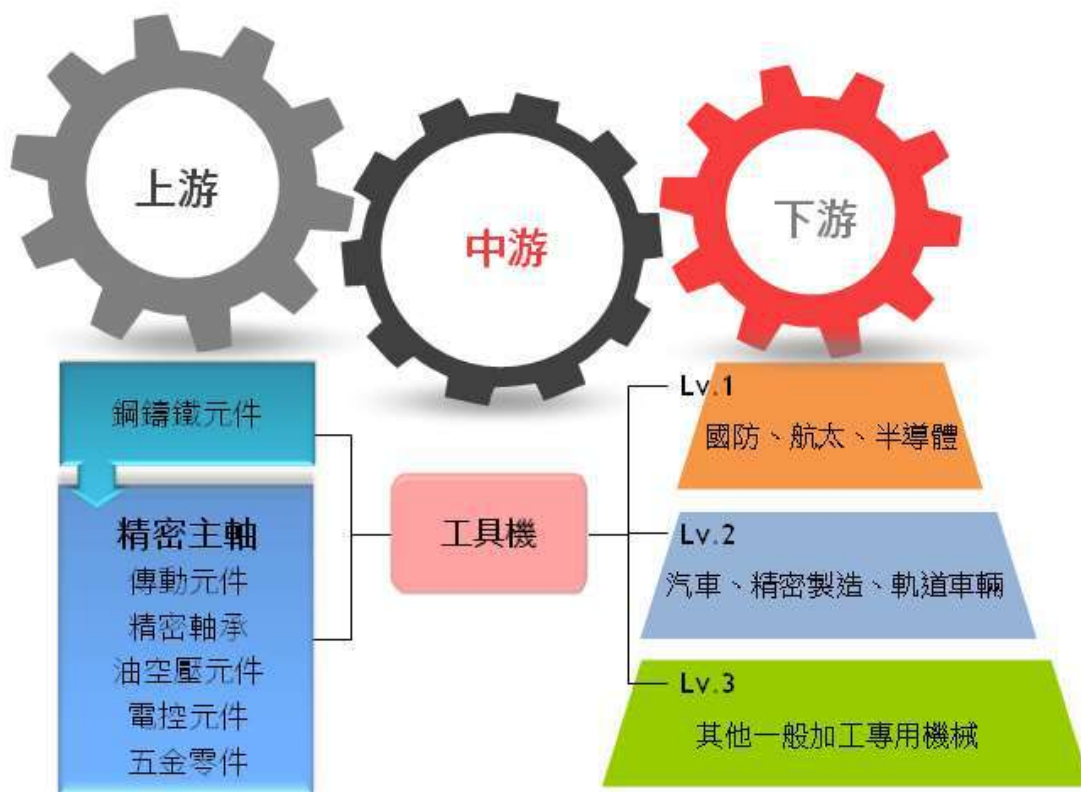
台灣的機械產業須加速升級才能掌握發展契機，應拓展航太領域的工具機市場及發展工業 4.0/生產力 4.0 智慧化機台設備的研發，同時配合中國製造 2025 政策，設備製造業急需發展具高附加價值與技術的裝備，對於中高端機種產品、自動化系統與製造單元的需求有增加趨勢，各種支持高端裝備製造所需的高值機械設備與智慧製造設備仍有成長機會。智慧化工具機利用感測器透過物聯網和雲端平台將收集到的巨量資料分析回饋給使用者，透過數位化使工具機具有更好的程序控制、機台運作監控、預防維護、能源管理等強化工具機的遠端管理和監控等智慧化功能的特色及競爭力，故對我國工具機產業及相關零組件產業之出口皆有所助益。



資料來源：經濟部工業局(2015/09)

(2) 產業上、中、下游之關聯性

本產業分為上游鋼鑄鐵元件、中游工具機設計組裝及下游產業應用。在上游元件部分，分為精密主軸、鋼鑄鐵元件、傳動元件、五金元件及零配件、油空壓元件、電控元件、機械設備之沖壓零組件等。在中游部分，國內工具機產業之加工過程較為繁雜，所需之零組件除部分，除關鍵零組件需向國外採購外，其餘零組件皆可由國內協力廠商供貨加工。工具機在下游應用部分，可應用於不同領域的機械製造，如機械、電子、光電、半導體、自動化、醫療、生化及航太等產業，在這些產業進程中發揮不可或缺的力量。

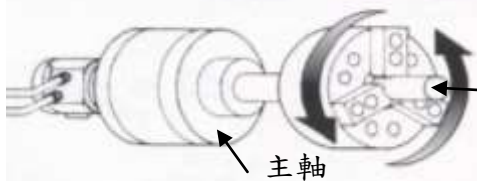



本公司成立於民國 72 年 12 月 14 日，為國內研發及製造各項工具機精密主軸之廠商，主要產品如：精密車床主軸、精密綜合加工機主軸、精密磨床主軸、精密專用機主軸及精密內藏式主軸等。工具機主要是利用加工刀具將加工材料去除多餘部份材料，最終達至期許的加工形狀與尺寸。其中“主軸”組件在於加工機中扮演了重要的腳色，主要是將工件或是刀具以旋轉方式運動進行工件加工。假如“電子控制器”是工具機的頭腦，那麼“主軸”就是占在工具機的心臟位置，若少了主軸，機械將無發進行零件加工；主軸為直接帶動刀具或工件旋轉，進行切削、研磨等加工程序之重要單元，因此主軸之良窳將直接影響工具機產出之加工件精度。


精密主軸設計主要元素大略分為以下四項：



- A. 主軸驅動方式：齒輪/皮帶式，直結式，內藏式。
- B. 主軸軸承：軸承形式，軸承剛性，排列方式，跨距，潤滑方式。
- C. 主軸組裝技術：主軸精度，預壓值確認，潤滑油量。
- D. 主軸概念：刀把規格(BT、HSK)，主軸速度，主軸剛性。

依各類工具機與加工方式綜合列示明細表如下：

產品類型	加工目的	加工方式	主軸傳動方式	加工轉速	主軸區分式
車床	立式 臥式	工件旋轉	齒輪式 皮帶式 內藏式	低	依工件夾持爪頭區分：A4、A5、A6、A8、A11、A15 與 A20。
					<p>：工件夾持示意圖</p> <p>：夾持爪頭圖示</p>

產品類型	加工目的	加工方式	主軸傳動方式	加工轉速	主軸區分式	
綜合加工機	立式 臥式	刀具旋轉	齒輪式 皮帶式 內藏式 直結式	中 高	依加工刀柄(爪頭)區分：BT(30#、40#、50#)、CAT(30#、40#、50#)、DIN(30#、40#、50#)、HSK-(A、B、E、F)。	
						<p>：爪頭(BT、CAT、DIN)</p> <p>：爪頭 HSK-(A、B、E、F)。</p>

產品類型	加工目的	加工方式	主軸傳動方式	加工轉速	主軸區分式
磨床	立式 臥式	工件旋轉 刀具旋轉	皮帶式 內藏式	中 高	砂輪加工方式： 外徑、內徑與平面。
					<p>研磨主軸</p> <p>加工砂輪</p>

產品類型	加工目的	加工方式	主軸傳動方式	加工轉速	主軸區分式
專用機	立式 臥式	工件旋轉 刀具旋轉	齒輪式 皮帶式 內藏式	低 中 高	1.依加工刀柄(爪頭)區分。 2.刀具更換方式：手動與自動。
內藏式主軸 工具機	立式 臥式	工件旋轉 刀具旋轉	內藏式	中 高	1.依產品類型：車床、銑床、磨床、專用機 2.依加工刀柄(爪頭)區分 3.刀具更換方式：手動與自動。
					

精密主軸設計架構主要分為心軸、軸承、刀具夾持系統、冷卻系統、潤滑系統、密封系統及其他零配件等組成，係工具機中不可或缺之重要組件，廣泛運用於機械、電子、光電、半導體、自動化、醫療、生化及航太等產業。本公司研發、製造之產品為工具機精密主軸，並擁有台灣主軸製造界罕見的研發設計團隊，多位資深設計工程師皆專業涵養豐厚及深具實務經驗，能提供高品質且合理價格之主軸產品，可協助國內工具機精密主軸之自主供應能力，整合提升國內主軸產品研發及生產能量，開創前瞻性精密主軸，帶動國內設備產業快速發展，提升國家競爭力。

就精密主軸之生產製造之關聯性為：

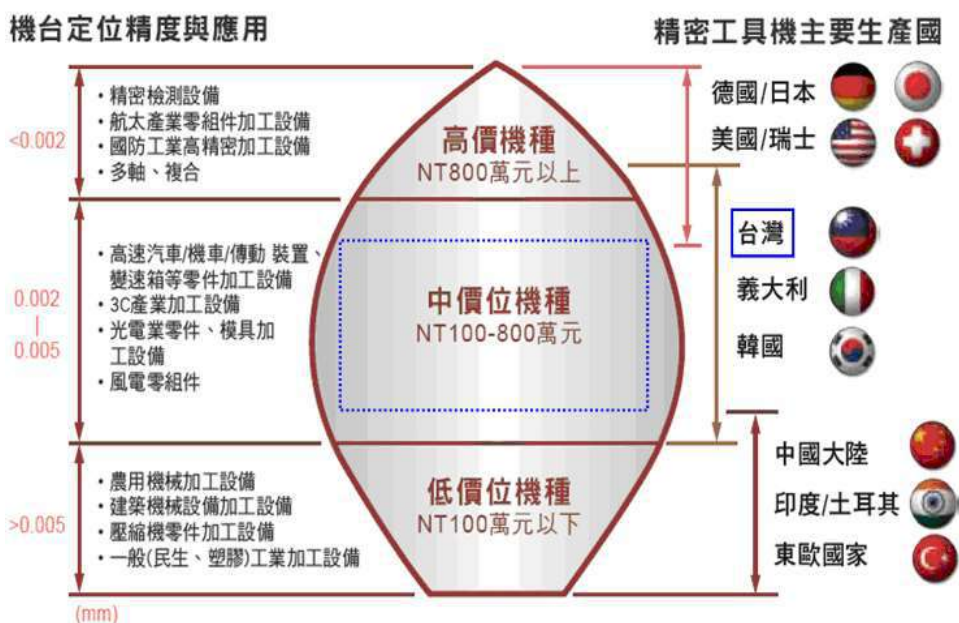
A.上游產業：主係為原料供應如：合金鋼/不銹鋼/鐵材、五金零件等。

B.中游產業：包含精密軸承、聯軸器、加工業及支援配合產業。其加工業及支援配合產業概述如下：加工業：精密車床/鑽/銑/攻/切削加工、鍛/鑄造、熱處理、表面處理，支援配合產業：專用加工機械、精密刀具。

C.下游產業：各行業所需之機械製造行業。

(3)產品之各種發展趨勢

根據財團法人工業技術研究院產業經濟與趨勢研究中心指出，自 2017 年以來中國大陸推行急需發展具有製造高附加價技術之裝備以達成產業結構優化、美國推行製造業回流以及歐洲市場製造業升級等需求，促使未來市場對於中高端工具機機種產品需求將有增加的趨勢。另在全球製造業的環境變遷下，製造業的需求面也有相當大的改變，最大轉折在於顧客對產品的主導性增加，造成需求導向的生產方式興起，少量多樣以及客製化的產品發展成為趨勢。工具機產業可謂為製造業之基礎，而精密主軸直接影響工具機產出之加工件精密度；本公司從事精密主軸之研發、製造與銷售，為國內少數擁有客製化精密主軸研發及生產能力之團隊，並致力於發展高轉速、高精度、高剛性、低振動之精密主軸，亦藉由高精密製程，嚴格檢驗測試過程，提供客戶多樣化，高品質的主軸產品，滿足客戶對產品精密及穩定性的需求，也為工具機作動時帶來良好的加工品質。



工具機製造現況與趨勢
(來源：經濟部工業局網路資料)

(4)產品之競爭情形

台灣工具機產業擁有細密的分工體系，向來是被國外認定的競爭力來源，整體而言，台灣工具機產業供應鏈從研發設計、零組件加工製造、到整機組裝、測試、銷售，皆是一套完整的供應鏈體系。但台灣工具機暨零組件產業正面臨新興國家的快速崛起，國際大廠正以「高階機種平價化」與「高價機種入門款」之降價策略，侵蝕台灣固有的銷售市占率，因此產業應持續提高產品精度、發展多軸與複合化功能的產品，並藉由優質金屬加工技術與完整解決方案的產業優勢，持續擴展工具機產業於其他新興市場，以提升台灣工具機產業之全球競爭力。

台灣機械零組件產業的競爭力分析

優勢	劣勢
<ul style="list-style-type: none">◆ 具全球最佳的加工支援體系。◆ 具群聚效應且交通運輸方便。◆ 產品性價比高。◆ 企業規模屬中小型，組織應變能力佳。	<ul style="list-style-type: none">◆ 多屬中小企業，營運能力、研發、能量、企業資源皆受限於企業規模，可投入能量不足。
機會	威脅
<ul style="list-style-type: none">◆ 全球3C、汽車、綠能、航太、運輸等產業持續發展，相關機械加工設備及零組件需求持續增加。◆ 完整產業聚落及供應鏈體系，吸引國外整機廠來台設廠。◆ 少量、客製化、特殊規格產品需求增加。	<ul style="list-style-type: none">◆ 景氣循環波動，原物料價格及匯率變動大，企業營運風險增加。◆ 國與國自由貿易協定及國際貿易關稅條件變化。

為了滿足製造業生產的彈性化與自動化發展，工具機的智慧化程度也需不斷提高且面對日益複雜的加工件與對製造效率的要求提高，本公司已擁有高生產及研發技術能製造出客製化、複合化、高精密、高可靠度及高剛性之精密主軸以滿足客戶所需，不易被標準化產品取代，並於今年開發多項齒輪式精密主軸及內藏式主軸產品。

3.技術及研發概況

(1)所營業務之技術層次

本公司各類精密主軸產品之發展趨勢朝著高精密、高轉度、高負荷、高剛性、低震動、低成本、持續改善加工效能而發展；另外在環保節能日趨重要之議題上投入於低污染的低噪音設計，耗能改善設計之開發。由於主軸產品範圍不斷地擴大，性能不斷地提高，成本及結構不斷地改善，能提供給客戶更優質的選擇。

(2)研究發展

本公司的在主軸製造業的技術層次於台灣業界應為箇中翹楚，研發人員的實務經驗皆相當豐富，基礎功夫紮實深厚，能處理各類客戶所提出的技術問題。本公司研發部門之主要業務如下：

單位	工作職掌
研發課	1.研究開發之計畫與執行。 2.新產品開發、設計、樣品測試及小批量製作。 3.製程規劃及現有產品流程改善。
設計課	1.主軸業務產品優化、設計及繪圖。 2.圖面管理。 3.料品編碼管理。

因此除加強自有技術提升與創新外，更積極研發新產品及開發新技術，並將所開發的技術與產品申請多國專利，用於公司產品製造生產，持續不斷的優化精密主軸的生產製程及改善產品設計來因應市場的需求。

A.研究發展人員與其學經歷

106年09月30日

學歷	人數	所占比例
碩士以上(含)	1	10%
大學(專)	7	70%
高中(職)	2	20%
合計	10	100%

B.最近五年度每年投入之研發費用

單位：新台幣千元

項目	年度	101年度	102年度	103年度	104年度	105年度	106年 前三季
研發費用(A)		3,602	4,293	5,161	9,614	9,288	7,677
營業收入淨額(B)		274,458	438,184	588,695	523,584	653,438	645,270
研發費用占營業收入比率(%) (A/B)		1.31%	0.98%	0.88%	1.84%	1.42%	1.18%

C.最五年度開發成功之技術或產品：

(A)精密主軸

年度	研發成果
101	PSB0912系列內藏式研磨主軸 PSB1112系列內藏式研磨主軸 MD1408系列專用機式主軸
102	GHB0580系列內藏式研磨主軸 GHB0850系列內藏式研磨主軸
103	KTG2204系列齒輪式車床主軸 KTG2803系列齒輪式車床主軸 KTV3402車床主軸A2-11 KTV26022車床主軸A2-8
104	MVB1318系列內藏式綜合加工機主軸 MVB1124系列超音波綜合加工機主軸
105	MVB1420系列內藏式綜合加工機主軸 GHB0280系列內藏式研磨主軸
106.9.30止	KTB1208系列自動車床主軸 MVB1315A系列超音波綜合加工機主軸

(B)精密刀具

本公司為拓展工具機相關產品市場並因應未來自動化生產及工業 4.0 之趨勢潮流，投入於精密刀具之生產，目前已依市場普遍規格開發出標準規格刀具如：銑刀、球刀、圓鼻刀、錐度刀及粗銑刀等 5 大類型，並依照客戶需求以此 5 大類型再延伸出 3 種刃數、9 種刃徑及 3 種以上之長度，將各類刀具發展出可適用於各種不同被加工材。

4.長、短期業務發展計劃

(1)短期計劃

A.研發策略

- a.持續發展高轉速、高精度、高剛性、低振動之精密主軸，提供客戶最滿意的精密主軸產品。
- b.因應客戶及市場需求將原有產品升級或開發新型產品。
- c.落實人才教育，重視技術傳承，望能承先啟後。

B.行銷及營運策略

- a.積極參與國內外工具機或相關產業展覽來推廣公司產品、拓展客源。
- b.在國內外期刊雜誌刊登廣告，增加公司品牌能見度。
- c.深耕客戶與客戶維持良好合作關係，建立客戶對公司產品品牌的忠誠度。
- d.日常作業遵行ISO管理系統、內部控制制度、各類管理辦法等，確保組織保有效運作。
- e.建立公司企業文化、持續提供員工各類教育訓練提升員工各類技能。

(2)長期計畫

A.研發策略

- a.成立智能研發中心，發展智慧化主軸及主軸以外之新產品。
- b.加強內藏式主軸設計、製造組裝技術，並陸續購置高精密自動化檢測儀器。
- c.發展複合式加工機主軸頭，提升加工機效率、減少加工程序。
- d.開發設計研磨磨床週邊設備。

B.行銷及營運策略

- a.建立品牌知名度，與相關產品廠商策略聯盟。
- b.善用適任人員、培育公司所需人才，達到適才適用。
- c.提高設備稼動率滿足少量多樣的特性，增進整體生產力。
- d.整合及E化各項標準作業流程，提升營運管理效率。

(二)市場及產銷概況

1.市場分析

(1)主要商品(服務)之銷售(提供)地區

單位：新台幣千元

年度 地區		104 年度		105 年度		106 年前三季	
		銷售金額	百分比	銷售金額	百分比	銷售金額	百分比
內銷		185,095	35.35	158,892	24.32	188,503	29.22
外銷	亞洲	329,769	62.98	487,634	74.63	447,814	69.40
	歐洲	860	0.17	378	0.06	409	0.06
	美洲	7,860	1.50	6,496	0.99	8,544	1.32
	其他	0	0	38	0	0	0
合計		523,584	100.00	653,438	100.00	645,270	100.00

(2)市場占有率

根據經濟部統計處對我國 105 年度機械傳動設備製造業的統計資料顯示，金屬切削工具機製造業 105 年度國內外銷售量(包含間接內銷)約 358,609 台，而本公司 105 年度銷售量為 15,457 台，以此推算本公司市場占有率約為 4.31%。

(3)市場未來之供需狀況與成長性

展望 2017 年全球景氣正處於回溫階段，且東南亞及中東市場成長快速，因擴廠所需，對工具機之需要應維持一定的動能；中國大陸配合 2025 政策，進行結構調整、消化過剩產能、強化自主供應鏈，且進口轉向高附加價值及高端製造產品；台灣內銷市場方面，機械業訂單已有回溫，同時機械業者持續增加對國內廠商採購規模，讓本產業的內銷可望呈現成長態勢，因此在國內外市場需求回升下，如製造業投資信心提升將助於產業擴產的需求上揚，我國工具機業者亦積極開發中、大型機種及涉入工業 4.0 開發智慧化工具機，可望因而受惠。

在全球布局上，台商具備技術、管理及經營彈性的優勢，長期以來在歐美市場具備國際競爭力，而大陸則是未來世界的消費重心，建立兩岸分工的產業網絡，即掌握微笑曲線的兩端，透過軟實力掌握創造品牌，極大化自由貿易的效益。近年來大陸市場成長快速，包括中國大陸十三五建設，大力發展石化、能源及造船等項目，皆有助於本公司產品在大陸市場的拓展。

(4)競爭利基

A.擁有精湛的精密主軸設計製造技術及先進之生產機器設備

本公司各類精密主軸產品之發展趨勢朝著高精密、高轉度、高負荷、高剛性、低震動、低成本、持續改善加工效能而發展，由於主軸產品範圍不斷地擴大，本公司依照主軸性能需求的不同持續添購可優化或提高主軸精度穩定之機器設備，並在環保節能日趨重要之議題上投入於低汙染、低噪音設計開發。除主軸產品外，本公司亦積極開發精密刀具，於104年度引進國外高端生產精密刀具之設備。另本公司為確保產品品質及精密度穩定，購置精密檢驗儀器如：提高主軸生產效能之複合式加工機；檢測主軸成品溫升跑合、動平衡或剛性之測量檢驗機；及主軸相關零件真圓度測量儀器等，以提供客戶更優質、更穩定的產品。

B.組織健全，運作靈活。

本公司經營團隊實力堅強，核心幹部對產業環境變化、產品發展趨勢、生產製造及行銷業務等各方面經驗豐富，並擁有專業涵養濃厚及深具實務經驗之資深設計工程師，能提供高品質且價格合理之主軸產品，可協助國內工具機精密主軸之自主供應能力，整合提升國內主軸產品研發及生產能量。

C.提供客製化服務，為客戶提供最佳解決方案

本公司為專業研發、製造工具機精密主軸之廠商，在主軸製造業的技術層次於台灣業界應為箇中翹楚。國內主軸製造商繁多，本公司為建立市場區隔，提供小批量生產之客製化服務。由於本公司自成立以來專精工具機產業已30餘年，其不斷加強自有技術並統合建立產品種類及製程資料庫，為客戶量身打造其專屬精密主軸，並協助客戶解決機台使用之盲點，提升客戶產品良率，降低原料之耗損，維持產品品質之穩定度。

D.自製率高，品質穩定，深獲市場肯定

本公司生產之精密主軸大部分之零組件多為自製生產，除軸承向國內外廠商採購外，自製零組件所需之素材為合金鋼材屬大宗。本公司成立迄今與主要供應商均維持良好關係，以確保原料供應來源及品質之穩定。此外，對於品質檢測及技術提升方面不遺餘力，除取得國際品質管理保證系統ISO9001 認證外，亦取得國際企業環境管理系統ISO14001及職業安全衛生管理系統OHSAS18001之認證。本公司憑藉生產技術優良、品質精度高、售後服務及確實掌握產品交期，擁有穩定之客戶群，使業務拓展順利，頗受國內外多家廠商的肯定，對於本公司自有品牌「Kenturn」之產品形象及國際競爭力均有正面助益，深受客戶信賴。

(5)發展遠景之有利、不利因素與因應對策

A.有利因素

(A)台灣工具機產業上下游結構完整，已建立完整的中衛體系

台灣工具機產業係以台中地區為主要的聚落，工具機廠與其協力廠商於台中形成緊密的分工網路，從上游零組件的生產，到工具機的組裝多能自給自足，擁有完整的中衛體系，使台灣工具機產業產值占全球工具機總產值之第六大或第七大，顯見台灣工具機產業已在國際市場占有一席之地。本公司自成立以來進入工具機產業已30餘年，為國內生產工具機主軸較受矚目的廠商，並以自有品牌「Kenturn」進行產品推廣，且於品質檢測及技術提升方面不遺餘力，取得國際品質管理保證系統ISO9001之認證，對本公司之產品形象及國際競爭力均有正面助益，深受客戶信賴。

(B)全球製造產業結構調整，朝向客製化發展

美國川普總統上任以來強力推動製造業回流，世界強國重新將製造業作為經濟成長的主引擎。在全球製造業的環境變遷下，製造業的需求面也有相當大的改變，最大轉折在於顧客對產品的主導性增加，造成需求導向的生產方式興起，少量多樣以及客製化的產品發展成為趨勢。工具機產業可謂為製造業之基礎，而精密主軸直接影響工具機產出之加工件精密度；本公司可依照客戶所提出之需求，量身訂做客戶專屬主軸，再加上本公司擁有精密主軸重要零組件之自製能力，可控制並提升零組件之精密度，使精密主軸更加穩定，並藉由客製化服務，增加公司的產品資料庫，能夠快速提供客戶更高品質之客製化服務。

(C)設備自動化與工廠智慧化

在現今社會招工不易，及為因應客戶在產品種類、生產數量、產品交期及產品品質等多方面要求下，提高工廠自動化與智慧化程度已成為台灣製造業在設備與產能投資上的趨勢。本公司依照主軸性能需求的不同，持續添購可優化或提高主軸精度穩定之機器設備；另本公司為確保產品品質之穩定及精密度，亦購置精密檢驗儀器，以提供客戶更優質的選擇。

B.不利因素及因應對策

(A)人才招募、培養不易

工具機產業未來將朝向高效率、高精度及高速化之發展趨勢，以因應工業4.0及生產力4.0之自動化及數位化發展，再者，隨著產品精緻化的要求，工具機應用產業對於產品加工的效能與效率之提升具有強烈的需求，因此強化客戶之加工應用服務，以提高產品附加價值，故在關鍵職務的需求上，對機電系統整合工程師、電控工程師與機械工程師將會產生殷切需求。另外在新興國家市場需求持續成長，需要懂得技術專業及東協國家市場、文化、語言的國際行銷及業務人才，在關鍵職務的需求上，需要國際行銷及業務人才來擴展市場。惟工具機產業給人印象為傳統產業，薪資與工作環境較不如高科技產業，較難吸引機械、資訊及管理跨領域高階人才投入。

因應對策：本公司主要技術多為自行研究開發而得，需要較長內部培訓期間，除每日開工前皆會宣導工作應注意事項，提振員工向心力，並依照各部門實際需求，洽請師資開班授課，強化員工專業能力，如製造部門之視圖培訓課程、CNC 數控培訓課程，或業務、管理部門之外文能力培訓及經營管理相關課程等，未來除了加強技術面及管理面的教育訓練培植員工，擬透過申請股票上櫃提高公司知名度，吸引並留住優秀人才。

(B)國內工具機產業企業規模較小，資本支出偏低

工具機產出加工件精度之良窳關鍵在於主軸之精密度，故於高階精密主軸生產上需要相對較大量之固定資產投入資金，然我國工具機上游產業多以中小企業為主，資本額小，資本支出偏低，不易購置精度較高之設備，對於產品精密度不易提升。

因應對策：本公司為國內生產精密主軸較受矚目之廠商，根據生產需求引進國外各類高精度精密設備，如：提高主軸生產效能之複合式加工機；檢測主軸成品溫升跑合、動平衡或剛性之測量檢驗機；及主軸相關零件真圓度測量儀器等。未來本公司仍會依照市場需求，除來自本身營運獲利外，未來上櫃後將可透過資本市場取得營運資金，用以投入公司營運規模的擴充及未來佈局的達成。

(C)市場以價格競爭為主

台灣工具機產業擁有產業聚落專業分工特性，易造成產品同質性高與價格競爭之情形。

因應對策：本公司除規格品外，產品發展主力在於公司所擁有之技術能滿足少量多樣客製化的需求，產品的應用類別廣泛，並積極拓展工具機主

軸以外的市場，可與其他同業的產品有市場區隔，降低削價競爭帶來的風險，並積極提升技術面的優勢，期能朝永續經營發展。

2. 主要產品之重要用途及產製過程

(1) 本公司生產之主軸產品主要係應用於 CNC 工具機設備產業、CNC 自動化專用機設備產業、CNC 光電產業設備、生技生產設備、電子產品設備、機械零組件生產設備及汽機車生產設備等。

(2) 主要產品之產製過程：

原材料→粗加工→熱處理→精加工→鑽銑攻→精密加工→超精密加工→裝配→量測檢驗→精密主軸試車→包裝→出貨。

3. 主要原料之供應狀況

本公司主要係從事精密機械(工作母機)之精密主軸之製造加工及買賣業務，主要原料有合金鋼及精密軸承，其中精密軸承為主軸之關鍵零組件，本公司採用 NSK、SKF、NTN 等國際知名品牌(詳見下圖)，採購來源為國內外各大廠商，本公司與供應商已建立長期穩定且良好的合作關係，主要供應商如下：

主要原料	供應來源	供應狀況
軸承	永和順股份有限公司 (代理 NSK 產品)	正常
合金鋼	昇茂金屬股份有限公司	正常

全球十大軸承製造商

排名	國家	公司名稱
1	瑞典	SKF(瑞典斯溫斯卡軸承製造公司)
2	日本	NSK(日本精工公司)
3	日本	KOYO(日本光洋精工株式會社)
4	日本	NTN(日本東洋軸承公司)
5	日本	NMB(日本美倍亞株式會社)
6	日本	NACHI(日本不二越鋼鐵工業公司)
7	美國	TIMKEN(美國鐵姆肯滾子軸承公司)
8	美國	TORRINGTRN(美國托林頓軸承公司)
9	德國	FAG(德國喬治沙佛公司)
10	德國	INA(德國滾針軸承公司)

資料來源：中國產業發展研究網(2017年1月)

4.最近二年度主要產品別或部門別毛利率重大變化之說明：

(1)最近二年度部門別毛利率變化情形

單位：新台幣千元；%

	104 年度	105 年度	增減變動	變動比率(%)
營業收入淨額	523,584	653,438	129,854	24.80
營業成本	366,843	509,062	142,219	38.77
營業毛利	156,741	144,376	(12,365)	(7.89)
毛利率(%)	29.94	22.09	(7.85)	(26.22)

(2)毛利率變化說明：

A.營業收入淨額較上年度增加，主要係因國外市場景氣回升使致外銷比例增加及產品銷售組合改變所致。

B.營業成本較上年度增加，主要係因本年度產品銷售組合改變及提列存貨呆滯損失所致。

C.綜上所述本年度毛利率較上年度減少。

5.主要進銷貨客戶名單

(1)最近二年度任一年度中曾占進貨總額百分之十以上之廠商名稱及其進貨金額與比例，並說明增減變動原因：

單位：新台幣千元

項目	104 年				105 年				106 年前三季			
	名稱	金額	占全年 度進貨 淨額比 率(%)	與發 行人 之關 係	名稱	金額	占全年 度進貨 淨額比 率(%)	與發 行人 之關 係	名稱	金額	占 106 年 前三季 進貨淨 額比率 (%)	與發 行人 之關 係
1	永和順	74,052	36.97	無	永和順	83,325	31.34	無	永和順	79,134	27.88	無
2	光和	20,312	10.14	無	光和	30,301	11.40	無	光和	25,106	8.85	無
	其他	105,917	52.89	無	其他	152,279	57.26	無	其他	179,571	63.27	無
	進貨淨額	200,281	100.00	—	進貨淨額	265,905	100.00	—	進貨淨額	283,811	100.00	—

增減變動原因：

本公司 104~105 年度及 106 年前三季與主要進貨對象均維持穩定合作關係，其採購金額係隨公司營運狀況而波動，並無顯著變化。

(2)最近二年度任一年度中曾占銷貨總額百分之十以上之客戶名稱及其銷貨金額與比例，並說明增減變動原因：

單位：新台幣千元

項目	104 年				105 年				106 年前三季			
	名稱	金額	占全年 度銷貨 淨額比 率(%)	與發 行人 之關 係	名稱	金額	占全年 度銷貨 淨額比 率(%)	與發 行人 之關 係	名稱	金額	占106年 前三季 銷貨淨 額比率 (%)	與發 行人 之關 係
1	甲公司	147,624	28.19	無	甲公司	232,058	35.51	無	甲公司	207,028	32.08	無
2	乙公司	93,968	17.95	無	乙公司	131,534	20.13	無	乙公司	126,176	19.55	無
3	丙公司	52,870	10.10	無	丙公司	78,710	12.05	無	丙公司	77,996	12.09	無
	其他	229,122	43.76	無	其他	211,136	32.31	無	其他	157,189	36.28	無
	銷貨淨額	523,584	100.00	—	銷貨淨額	653,438	100.00	—	銷貨淨額	645,270	100.00	—

增減變動原因：

本公司 104~105 年度及 106 年前三季主要銷貨客戶之變動，主要係隨經濟景氣榮枯及銷售客戶端營運狀況等因素影響而有所變化，並無顯著變化。

6.最近二年度生產量值及其變動分析

(1)最近二年度生產量值表

單位：SET、新台幣千元

生產量值 主要商品	104 年度			105 年度		
	產能	產量	產值	產能	產量	產值
精密主軸	15,000	12,381	356,268	18,000	15,661	438,578
合計	15,000	12,381	356,268	18,000	15,661	438,578

(2)變動分析：本公司最近兩年度生產值受景氣回升影響業績成長，使 105 年較 104 年成長 23.10%。

7.最近二年度銷售量值及其變動分析

(1)最近二年度銷售量值表

單位：SET、新台幣千元

銷售量值 主要商品	104 年度				105 年度			
	內銷		外銷		內銷		外銷	
	量	值	量	值	量	值	量	值
精密主軸	3,014	185,095	8,850	338,489	2,533	158,892	12,924	494,545
合計	3,014	185,095	8,850	338,489	2,533	158,892	12,924	494,545

(2)變動分析：本公司最近兩年度銷售值受景氣回升影響業績成長，使 105 年較 104 年成長 24.80%

(三)最近二年度從業員工人數

單位：人、%

年度		104 年度	105 年度	106 年截至 09 月 30 日止
員 工 人 數	主管級人員	11	11	12
	直接人員	69	79	96
	間接人員	56	58	64
	合計	136	148	172
平均年歲		31.74	32.34	32.03
平均服務年資		4.99	5.18	4.85
學 歷 分 布 比 率	博 士	0.00%	0.00%	0.00%
	碩 士	2.21%	2.03%	1.16%
	大 專	64.71%	58.78%	59.30%
	高 中	27.21%	30.41%	29.65%
	高中以下	5.87%	8.78%	9.89%

(四)環保支出資訊

- 1.依法令規定，應申領污染設施設置許可證或污染排放許可證或應繳納污染防治費用或應設立環保專責單位人員者，其申領、繳納或設立情形之說明：本公司未有從事污染環境之製程，故無產生空氣污染及廢水處理等議題。本公司僅產生日常民生廢水，符合規定可直接排入污水道，再統一由產業園區之污水處理中心處理之。
- 2.列示公司有關對防治環境污染主要設備之投資及其用途與可能產生效益：無。
- 3.最近二年度及截至公開說明書刊印日止，公司改善環境污染之經過，其有污染糾紛事件者，並應說明其處理經過：無。
- 4.最近二年度及截至公開說明書刊印日止，公司因污染環境所受損失(包括賠償)、處分之總額，並揭露其未來因應對策(包括改善措施)及可能之支出(包括未採取因應對策可能發生損失、處分及賠償之估計金額，如無法合理估計者，應說明其無法合理估計之事實)：本公司截至公開說明書刊印日止並未因污染環境而受損失或處分之情事。
- 5.目前污染狀況及其改善對公司盈餘、競爭地位及資本支出之影響及其未來二年預計之重大環保資本支出：無。

(五)勞資關係

1.列示公司各項員工福利措施、進修、訓練、退休制度與其實施狀況，以及勞資間之協議與各項員工權益維護措施情形列示如下：

(1)員工福利措施

本公司成立職工福利委員會推動各項福利措施，並定期舉行下列活動：

- A.員工旅遊：為紓解員工日常之工作壓力及促進同事間情誼，本公司每年舉辦旅遊。
- B.不定期舉辦聯誼活動：如員工聚餐、烤肉及節慶聯歡晚會。
- C.尾牙摸彩：每年年終時提供禮品或禮金，慰勞員工一年的辛苦。
- D.免費健康檢查：扮演員工家庭醫師角色，主動並定時的關心員工。
- E.員工慶生：每月發放禮券給壽星，鼓勵員工士氣。
- F.節慶禮券：勞動節、端午節、中秋節發放禮券，母親節、父親節發放蛋糕禮券。
- G.衣著福利：提供員工制服，展現蓬勃朝氣以及企業精神。
- H.婦女福利：提供哺育室及設備供育嬰婦女專用、女性生理假。
- I.團膳福利：免費提供中、晚餐點供員工食用。
- J.停車棚：提供機車停車棚，使每位員工停放機車更為便利。

(2)進修、訓練制度

在社會分工愈趨精細、人才要求愈趨專精的發展下，為培育公司經營發展所需人才，本公司提供完善的教育訓練以及優渥的福利，再配合健全的考核制度，以培養個人職能，提升員工素質，期望使人力資源發揮最佳效果。本公司各項進修、訓練制度及實施情形分別說明如下：

- A.新進人員教育訓練：員工報到當日即介紹公司文化、品質政策、經營理念等，讓員工了解公司相關規定，帶領新進員工實地參觀各部門，以增進新進員工對公司整體環境及公司產品的瞭解。
- B.在職人員教育訓練：
 - a.教育訓練課程之安排係以達成公司目標及協助員工成長為原則，每年度依據公司發展政策及員工需求，從管理才能、安全衛生訓練、自我啟發等多面性舉辦教育訓練，期提升人力素質。
 - b.強調階層別、職能別、計劃性及延續性之訓練，藉由完整之教育訓練制度及體系提供員工不斷自我成長的機會與發展的空間。
 - c.全面性的推動員工教育訓練，除職前訓練、職能別專業技能訓練、階層別管理訓練、自我啟發相關知識性訓練外，尤為重視內部訓練講師制度及部門內在職訓練的推動與實施。
 - d.自我啟發訓練：提供書籍、訓練教材、專業期刊等供員工於下班或休閒之自我研習及進修。

(3)退休制度

本公司依據「勞動基準法」之規定，訂有確定給付之退休辦法，適用於民國 94 年 7 月 1 日實施「勞工退休金條例」前所有正式員工之服務年資，以及於實施「勞工退休金條例」後選擇繼續適用勞動基準法員工之後續服務年資。員工符合退休條件者，退休金之支付係根據服務年資及退休前 6 個月之平均薪資計算，15 年以內(含)的服務年資每滿一年給予兩個基數，超過 15 年之服務年資每滿一年給予一個基數，

惟累積最高以 45 個基數為限。本公司按月就薪資總額 2% 提撥退休基金，以勞工退休準備金監督委員會之名義專戶儲存於台灣銀行。另自民國 94 年 7 月 1 日起，本公司依據「勞工退休金條例」，訂有確定提撥之退休金辦法，適用於本國籍之員工。公司就員工選擇適用「勞工退休金條例」所定之勞工退休金制度部分，每月按薪資之 6% 提繳勞工退休金至勞保局員工個人帳戶，員工退休金之支付依員工個人之退休金專戶及累積收益之金額採月退休金或一次退休金方式領取。

(4) 勞資間之協議與各項員工權益維護措施情形：

本公司運作均依勞基法(勞動法)為遵循基準，並確保員工應有之權利。本公司透過溝通、激勵、服務、以及教育等機制，適時地滿足員工的需求，以提昇員工對公司的向心力與工作滿意度，使其願意為公司付出更大心力，為公司創造更大貢獻與價值，勞資雙方關係和諧。

2. 最近二年度及截至公開說明書刊印日止，公司因勞資糾紛所遭受之損失，並揭露目前及未來可能發生之估計金額與因應措施，如無法合理估計者，應說明無法合理估計之事實：本公司最近兩年度及 106 年度截至本公開發行說明書刊印日止，並無因勞資糾紛而導致損失發生，故不適用。

(六) 公司及其子公司於申請上櫃年度及其前二年度如有委託單一加工工廠於年度內加工金額達五千萬元以上者，應揭露該加工工廠之名稱、地址、電話、董事成員、持股百分之十大股東及最近期財務報表：無此情形。

(七) 有無爭訟事件，及勞資間關係有無尚須協調之處：無此情形。

(八) 有無因應景氣變動之能力：

本公司擁有專業的經營及研發團隊，對產品市場的策略與定位有豐富經驗，經營團隊隨時蒐集市場資訊及分析市場動向，且加強內部各項管理，以做好風險控管，使本公司營運能在景氣化時有立即因應措施，將景氣變化對公司營運影響降至最低。

(九) 關係人間交易事項是否合理：

本公司關係人間之交易均依相關規定辦理，另與溢晁億有限公司(以下簡稱：溢晁億公司)有溢價採購之情形，溢晁億公司已於 106 年 10 月 16 日將溢價所獲利潤全數返還，本公司業已調整入帳，調整後本公司與關係人交易之價格及收款條件與一般交易無重大差異，關係人交易應屬合理。

(十) 如其事業係屬生物技術工業、製藥工業或醫療儀器工業者，應增列其依法令取得主管機關許可進行人體臨床試驗或田間實驗者或在國內從事生物技術工業或醫療儀器工業研究發展，且已有生物技術或醫療儀器相關產品製造及銷售或提供技術服務之實績暨最近一年度產品及相關技術服務之營業額、研究發展費用所占本公司總營業額之比例情形：不適用。

(十一) 公司如於提出上櫃申請前一年度因調整事業經營，終止其部分事業，或已將其部分之事業獨立另設公司、移轉他公司或與他公司合併者，應分別予以記載說明其終止、移出或合併之事業暨目前存續之營業項目，並提出目前存續營業項目前一年度之營業額、研究發展費用占公司該年度總營業額之比例情形：無此情形。

二、不動產、廠房及設備及其他不動產

(一)自有資產

1.取得成本達實收資本額百分之二十或三億元以上之不動產、廠房及設備：

106年09月30日

不動產、廠房及設備名稱	單位	數量	取得年月	原始成本	重估增值	未折減餘額	利用狀況			保險情形	設定擔保及權利受限制之其他情事
							本公司使用部門	出租	閒置		
西興段廠房一期	棟	4	103.10	164,521 (註1)	—	150,425	V	—	—	有	台銀 1.5 億
西興段廠房二期	棟	2	105.11	147,204 (註2)	—	143,603	V	—	—	有	一銀 1.05 億
機器設備 ANCA	台	10	104.11	90,906	—	76,386	V	—	—	有	台銀 0.69 億

註1：為原始成本 160,721 千元及改良成本 3,800 千元。

註2：為原始成本 146,384 千元及改良成本 820 千元。

2.閒置不動產及以投資為目的持有期間達五年以上之不動產：無。

(二)租賃資產

1.融資租賃(取得成本達實收資本額百分之二十或三億元以上之租賃資產)：

106年09月30日

租賃資產名稱	單位	數量	取得年月	原始成本	重估增值	未折減餘額	利用狀況			保險情形	設定擔保及權利受限制之其他情事
							本公司使用部門	出租	閒置		
富貴段 183 地號土地	平方公尺	5,688.7	92.01	20,238	—	20,238	V	—	—	無	無
西興段 40.41 地號土地	平方公尺	47,780.5	100.03	243,253	—	243,253	V	—	—	無	無

2.營業租賃(每年租金達五百萬元以上之營業租賃資產)：無。

(三)各生產工廠現況及最近二年度設備產能利用率

1.各生產工廠之使用狀況

106年09月30日

工廠	項目	建物面積	員工人數	生產商品種類	目前使用狀況
一廠		5,158.27 平方公尺	104	精密主軸	良好
二廠一期		9,528.18 平方公尺	68	精密主軸、精密刀具	良好
二廠二期		8,739.78 平方公尺		精密主軸、精密刀具	良好

2.最近二年度設備產能利用率

單位：台、新台幣千元

生產量值品 主要產品	年度	104 年度				105 年度			
		產能	產量	產能 利用率	產值	產能	產量	產能 利用率	產值
精密主軸		15,000	12,381	82.54%	356,268	18,000	15,661	87.00%	438,578
合計		15,000	12,381	82.54%	356,268	18,000	15,661	87.00%	438,578

三、轉投資事業

- (一)轉投資事業概況：本公司並無轉投資事業。
- (二)綜合持股比例：無。
- (三)上市或上櫃公司最近二年度及截至公開說明書刊印日止，子公司持有或處分本公司股票情形及其設定質權之情形，並列明資金來源及其對公司財務績效及財務狀況之影響：無。
- (四)最近二年度及截至公開說明書刊印日止，發生公司法第一百八十五條情事或有以部分營業、研發成果移轉子公司者，應揭露放棄子公司現金增資認購情形，認購相對人之名稱及其與公司、董事、監察人及持股比例超過百分之十股東之關係及認購股數：無。
- (五)已赴或擬赴大陸地區從事間接投資者，應增列該投資事業之名稱、地址、電話、董事成員、持股百分之十大股東及最近期財務報表：無。

四、重要契約

契約性質	當事人	契約起訖日期	主要內容	限制條款
租賃契約	中華民國經濟部	092.01.27~112.01.26	長期土地租賃	無
租賃契約	中華民國經濟部	100.03.04~120.03.03	長期土地租賃	無
借款契約	台灣中小企業銀行彰化分行	92.11.06~107.11.06(註一)	中長期借款	無
借款契約	台灣中小企業銀行彰化分行	100.02.22~115.02.22	中長期借款	無
借款契約	台灣中小企業銀行彰化分行	102.03.11~107.03.11	中長期借款	無
借款契約	台灣中小企業銀行彰化分行	104.01.07~108.12.15	中長期借款	無
借款契約	台灣中小企業銀行彰化分行	104.01.14~108.12.15	中長期借款	無
借款契約	台中商業銀行伸港分行	101.12.12~105.12.12(註二)	中長期借款	無
借款契約	玉山銀行文心分行	102.01.28~107.01.27	中長期借款	無
借款契約	玉山銀行南屯分行	104.01.15~109.01.15	中長期借款	無
借款契約	玉山銀行南屯分行	104.03.02~109.03.02	中長期借款	無
借款契約	兆豐國際商業銀行南彰化分行	102.08.10~109.08.10(註一)	中長期借款	無
借款契約	第一銀行彰化分行	104.09.27~105.09.27(註二)	中長期借款	無
借款契約	第一銀行彰化分行	104.05.06~119.05.06	中長期借款	無
借款契約	第一銀行彰化分行	104.08.28~109.08.28(註一)	中長期借款	無
借款契約	台灣銀行鹿港分行	101.09.11~116.09.11	中長期借款	無
借款契約	台灣銀行鹿港分行	104.10.08~111.10.08	中長期借款	無
借款契約	中國信託南屯分行	102.02.22~107.02.22(註一)	中長期借款	無
借款契約	台灣中小企業銀行彰化分行	106.06.09~111.03.15	中長期借款	無

註一：已提前清償

註二：已到期還款

參、發行計畫及執行情形

一、前次現金增資、併購或受讓他公司股份發行新股或發行公司債資金運用計畫分析

本公司並無併購或受讓他公司股份發行新股或發行公司債，而前次現金增資計畫距申報時未逾三年者，為 105 年度辦理新台幣 99,000 千元之現金增資案，茲就各次計畫內容、執行情形及效益分析說明如下：

(一)計畫內容

- 1.主管機關核准日期及文號：105 年 08 月 09 日經金管證發字第 1050030247 號核准。
- 2.本次計畫所需資金總額：99,000 千元。
- 3.資金來源：現金增資發行新股 4,950 千股，每股面額 10 元，每股發行價格 20 元，募集總金額 99,000 千元。
- 4.計畫項目及預定進度：

單位：新台幣千元

計畫項目	預計完成日期	所需資金總額	預計資金運用進度				
			105 年度		106 年度		
			第三季	第四季	第一季	第二季	第三季
償還銀行借款	106 年第 1 季	99,000	—	53,250	45,750	—	—
合計		99,000	—	53,250	45,750	—	—

- 5.變更計畫內容、資金之來源與運用、變更原因、變更前後效益及變更計畫提報股東會之日期：不適用。
- 6.輸入金融監督管理委員會指定資訊申報網站之日期：105 年 08 月 09 日。

(二)執行情形

單位：新台幣千元

計畫項目	執行情形			進度超前或落後情形、原因及改進計畫
償還銀行借款	支用金額	預定	99,000	不適用
		實際	99,000	
	執行進度	預定	100%	
		實際	100%	

(三)執行效益之評估

單位：新台幣千元；%

項目		年度	104年度 (募資前)	105年12月底 (募資後)
流動資產			438,305	550,432
流動負債			237,771	293,725
負債總額			894,518	869,632
利息支出			16,545	17,175
營業收入			523,584	653,438
每股盈餘			1.51	0.89
償債能力	流動比率(%)		184.34	187.40
	速動比率(%)		84.86	108.86
財務結構	負債占資產比率(%)		63.77	57.39
	長期資金占固定資產 (%)		123.08	129.63

本公司用於償還銀行借款部分，將使本公司流動比率及速動比率由 104 年 12 月底之 184.34% 及 84.86% 提高至 105 年 12 月底之 187.40% 及 108.86%，償債能力已有所改善；而財務結構方面，將使 104 年 12 月底之長期資金占固定資產之比率 123.08% 提高至 105 年 12 月底之 129.63%。以及使 105 年 12 月底之負債占資產比率較 104 年 12 月底下降，由 63.77% 下降至 57.39%，有效改善本公司財務結構。故本次資金募集計畫以償還銀行借款，改善財務結構、強化償債能力之效益已顯現。

二、本次現金增資、發行公司債或發行員工認股權憑證或限制員工權利新股計畫應記載事項：不適用。

三、本次受讓他公司股份發行新股應記載事項：不適用。

四、本次併購發行新股應記載事項：不適用。

肆、財務概況

一、最近五年度簡明財務資料

(一)簡明資產負債表及綜合損益表

1.簡明資產負債表-國際財務報導準則(合併)：無。

2.簡明資產負債表-國際財務報導準則(個別)：

單位：新台幣千元

項目	年度	最近五年度財務資料(註 1)					106 年 截至 第三季止
		101 年 (註 2)	102 年 (註 2)	103 年	104 年	105 年	
流動資產		—	—	569,017	438,305	550,432	575,948
不動產、廠房及設備		—	—	733,067	946,444	942,321	937,657
無形資產		—	—	559	470	165	137
其他資產		—	—	31,987	17,429	22,352	62,134
資產總額		—	—	1,334,630	1,402,648	1,515,270	1,575,876
流動負債	分配前	—	—	335,170	237,771	293,725	334,742
	分配後	—	—	351,570	245,459	303,238	—
非流動負債		—	—	543,823	656,747	575,907	531,553
負債總額	分配前	—	—	878,993	894,518	869,632	866,295
	分配後	—	—	895,393	902,206	879,145	—
歸屬於母公司業主之權益		—	—	455,637	508,130	645,638	709,581
股本		—	—	328,000	384,400	475,642	501,124
資本公積		—	—	43,326	46,127	99,233	103,533
保留盈餘	分配前	—	—	84,311	77,603	70,763	104,924
	分配後	—	—	18,711	31,475	37,468	—
其他權益		—	—	—	—	—	—
庫藏股票		—	—	—	—	—	—
非控制權益		—	—	—	—	—	—
權益總額	分配前	—	—	455,637	508,130	645,638	709,581
	分配後	—	—	439,237	500,442	636,125	—

註 1：上開財務報表經會計師查核簽證或核閱。

註 2：該年度本公司未公開發行，不適用國際財務報導準則。

3.簡明綜合損益表-國際財務報導準則(合併)：無。

4.簡明綜合損益表-國際財務報導準則(個別)：

單位：新台幣千元

項目	年度	最近五年度財務資料(註 1)					106 年截至 第三季止
		101 年 (註 2)	102 年 (註 2)	103 年	104 年	105 年	
營業收入		—	—	588,695	523,584	653,438	645,270
營業毛利		—	—	173,890	156,741	144,376	153,854
營業損益		—	—	109,718	84,909	71,047	94,444
營業外收入及支出		—	—	(7,800)	(13,960)	(24,007)	(12,926)
稅前淨利		—	—	101,918	70,949	47,040	81,518
繼續營業單位 本期淨利				84,651	57,698	38,978	67,456
停業單位損失		—	—	—	—	—	—
本期淨利(損)		—	—	84,651	57,698	38,978	67,456
本期其他綜合損益 (稅後淨額)		—	—	—	1,194	310	—
本期綜合損益總額		—	—	84,651	58,892	39,288	67,456
淨利歸屬於 母公司業主		—	—	84,651	57,698	38,978	67,456
淨利歸屬於非控制 權益		—	—	—	—	—	—
綜合損益總額歸屬 於母公司業主		—	—	84,651	58,892	39,288	67,456
綜合損益總額歸屬 於非控制權益		—	—	—	—	—	—
每股盈餘		—	—	2.47	1.51	0.89	1.35

註 1：上開財務報表經會計師查核簽證或核閱。

註 2：該年度本公司未公開發行，不適用國際財務報導準則。

5.簡明資產負債表-我國財務會計準則(合併)：無。

6.簡明資產負債表-我國財務會計準則(個別)：

單位：新台幣千元

項目	年度	最近五年度財務資料 (註 1)				
		101 年度	102 年度	103 年度	104 年度 (註 2)	105 年度 (註 2)
流動資產		331,414	342,693	569,017	不適用	不適用
基金及投資		0	0	0		
固定資產		238,004	679,264	738,859		
無形資產		1,743	1,120	559		
其他資產		11,033	11,033	25,538		
資產總額		582,194	1,034,110	1,333,973		
流動負債	分配前	239,679	314,108	335,435		
	分配後	239,679	314,108	351,835		
長期負債		115,258	447,832	521,044		
其他負債		—	—	21,857		
負債總額	分配前	354,937	761,940	878,336		
	分配後	354,937	761,940	894,736		
股本		136,000	207,000			
資本公積		3,036	3,036			
保留盈餘	分配前	38,220	62,135	105,980		
	分配後	38,220	62,135	40,380		
金融商品未實現損益		—	—	—		
累積換算調整數		—	—	—		
未認列為退休金成本之淨損失		—	—	(21,669)		
股東權益總額	分配前	227,256	272,171	455,637		
	分配後	227,256	272,171	439,237		

註 1：上列各年度財務資料均經會計師查核簽證。

註 2：104 年度適用國際會計準則編製財務報告。

7.簡明損益表-我國財務會計準則(合併)：無。

8.簡明損益表-我國財務會計準則(個別)：

單位：新台幣千元

項目	年度	最近五年度財務資料 (註 1)				
		101 年度	102 年度	103 年度	104 年度 (註 2)	105 年度 (註 2)
營業收入		274,458	438,184	588,695	不適用	不適用
營業毛利		67,207	116,073	173,890		
營業損益		27,920	69,134	109,332		
營業外收入及利益		6,671	1,514	8,077		
營業外費用及損失		6,374	16,360	15,877		
繼續營業部門 稅前損益		28,217	54,288	101,532		
繼續營業部門損益		23,414	44,987	84,265		
停業部門損益		—	—	—		
非常損益		—	—	—		
會計原則變動 之累積影響數		—	—	—		
本期損益		23,414	44,987	84,265		
每股盈餘		1.26	1.82	2.82		

註 1：上列各年度財務資料均經會計師查核簽證。

註 2：104 年度適用國際會計準則編製財務報告。

(二)影響上述簡明財務報表作一致性比較之重要事項如會計變動、公司合併或營業部門停工等及其發生對當年度財務報告之影響：無。

(三)最近五年度簽證會計師姓名及查核意見

1.最近五年度簽證會計師姓名及其查核意見：

年度	事務所名稱	簽證會計師姓名	查核意見
101	安侯建業聯合會計師事務所	郭士華	無保留意見
102	安侯建業聯合會計師事務所	郭士華	無保留意見
103	安侯建業聯合會計師事務所	郭士華、張字信	無保留意見
104	安侯建業聯合會計師事務所	郭士華、張字信	無保留意見
105	安侯建業聯合會計師事務所	郭士華、張字信	無保留意見
106 年 前三季	安侯建業聯合會計師事務所	郭士華、張字信	標準式無保留 核閱報告

2.最近五年度如有更換會計師之情事者，應列示公司、前任及繼任會計師對更換原因之說明：本公司配合公開發行要求需要兩位會計師簽證，自 103 年新增張字信會計師。

(四)本國發行人自公開發行後最近連續七年或外國發行人最近連續七年由相同會計師查核簽證者，應增列說明未更換之原因、目前簽證會計師之獨立性暨發行公司對強化會計師簽證獨立性之具體因應措施：不適用。

(五)外國發行人申請股票登錄興櫃者，得僅列示最近二年度財務資料；外國發行人申請股票第一上櫃者，得僅列示最近三年度之財務資料：不適用。

(六)財務分析

1.財務分析-國際財務報導準則(合併)：無。

2.財務分析-國際財務報導準則(個別)：

分析項目(註3)		最近五年度財務分析					106年截至 第三季止
		101年 (註2)	102年 (註2)	103年	104年	105年	
財務結構	負債占資產比率(%)	—	—	65.86	63.77	57.39	54.97
	長期資金占不動產、廠房及設備比率(%)	—	—	136.34	123.08	129.63	132.37
償債能力	流動比率(%)	—	—	169.77	184.34	187.40	172.06
	速動比率(%)	—	—	104.35	84.86	108.86	92.46
	利息保障倍數	—	—	7.73	5.29	3.74	7.97
經營能力	應收款項週轉率(次)	—	—	6.59	5.91	5.63	5.89
	平均收現日數	—	—	55	62	65	62
	存貨週轉率(次)	—	—	2.06	1.60	1.97	2.25
	應付款項週轉率(次)	—	—	5.19	5.03	6.88	5.08
	平均銷貨日數	—	—	177	228	185	162
	不動產、廠房及設備週轉率(次)	—	—	0.83	0.62	0.69	0.92
	總資產週轉率(次)	—	—	0.50	0.38	0.45	0.56
獲利能力	資產報酬率(%)	—	—	8.21	5.22	3.65	6.45
	權益報酬率(%)	—	—	23.99	11.97	6.76	13.27
	稅前純益占實收資本比率(%)	—	—	31.07	18.46	9.89	21.69
	純益率(%)	—	—	14.38	11.02	5.97	10.45
	每股盈餘(元)	—	—	2.47	1.51	0.89	1.35
現金流量	現金流量比率(%)	—	—	35.51	10.16	47.87	44.71
	現金流量允當比率(%)	—	—	50.57	31.71	46.61	59.17
	現金再投資比率(%)	—	—	10.13	0.57	9.13	9.23
槓桿度	營運槓桿度	—	—	1.24	1.41	1.70	1.43
	財務槓桿度	—	—	1.16	1.24	1.32	1.14

請說明最近二年度(104年及105年)各項財務比率變動原因。(若增減變動未達20%者可免分析)
各項財務比率變動達20%以上,分析如下:

1. 速動比率上升,係因加強存貨控管調整存貨呆滯提列政策使存貨淨額減少所致。
2. 利息保障倍數降低,係因加強存貨控管調整存貨呆滯提列政策及受外匯影響使稅前淨利減少所致。
3. 存貨週轉率上升,係因105年度營收增加及加強存貨控管調整存貨呆滯提列政策所致。
4. 應付款項週轉率上升,係因105年度營收增加且加強存貨控管調整存貨呆滯提列政策銷貨成本增加所致。
5. 不動產、廠房及設備週轉率上升,係因105年度營收增加所致。
6. 資產報酬率、權益報酬率、稅前利益占實收資本比率、純益率、每股盈餘等獲利能力指標降低,係因加強存貨控管調整存貨呆滯提列政策、受外匯影響及辦理現金增資及盈餘轉增資影響所致。
7. 現金流量比率、現金流量允當比率及現金再投資比率上升,係105年營業活動之淨現金流量較104年度增加所致。
8. 營運槓桿度上升,係因105年度營收增加及改善負債及權益結構所致。

註1：上開財務報表經會計師查核。

註2：該年度本公司未公開發行，不適用國際財務報導準則。

註3：本表之計算公式如下。

1.財務結構

(1)負債占資產比率＝負債總額／資產總額。

(2)長期資金占不動產、廠房及設備比率＝(權益總額＋非流動負債)／不動產、廠房及設備淨額。

2.償債能力

(1)流動比率＝流動資產／流動負債。

(2)速動比率＝(流動資產－存貨－預付費用)／流動負債。

(3)利息保障倍數＝所得稅及利息費用前純益／本期利息支出。

3.經營能力

(1)應收款項(包括應收帳款與因營業而產生之應收票據)週轉率＝銷貨淨額／各期平均應收款項(包括應收帳款與因營業而產生之應收票據)餘額。

(2)平均收現日數＝365／應收款項週轉率。

(3)存貨週轉率＝銷貨成本／平均存貨額。

(4)應付款項(包括應付帳款與因營業而產生之應付票據)週轉率＝銷貨成本／各期平均應付款項(包括應付帳款與因營業而產生之應付票據)餘額。

(5)平均銷貨日數＝365／存貨週轉率。

(6)不動產、廠房及設備週轉率＝銷貨淨額／平均不動產、廠房及設備淨額。

(7)總資產週轉率＝銷貨淨額／平均資產總額。

4.獲利能力

(1)資產報酬率＝〔稅後損益＋利息費用×(1－稅率)〕／平均資產總額。

(2)權益報酬率＝稅後損益／平均權益總額。

(3)純益率＝稅後損益／銷貨淨額。

(4)每股盈餘＝(歸屬於母公司業主之損益－特別股股利)／加權平均已發行股數。(註4)

5.現金流量

(1)現金流量比率＝營業活動淨現金流量／流動負債。

(2)淨現金流量允當比率＝最近五年度營業活動淨現金流量／最近五年度(資本支出＋存貨增加額＋現金股利)。

(3)現金再投資比率＝(營業活動淨現金流量－現金股利)／(不動產、廠房及設備毛額＋長期投資＋其他非流動資產＋營運資金)。(註5)

6.槓桿度：

(1)營運槓桿度＝(營業收入淨額－變動營業成本及費用)／營業利益(註6)。

(2)財務槓桿度＝營業利益／(營業利益－利息費用)。

註4：上開每股盈餘之計算公式，在衡量時應特別注意下列事項：

1.以加權平均普通股股數為準，而非以年底已發行股數為基礎。

2.凡有現金增資或庫藏股交易者，應考慮其流通期間，計算加權平均股數。

3.凡有盈餘轉增資或資本公積轉增資者，在計算以往年度及半年度之每股盈餘時，應按增資比例追溯調整，無庸考慮該增資之發行期間。

4.若特別股為不可轉換之累積特別股，其當年度股利(不論是否發放)應自稅後淨利減除、或增加稅後淨損。特別股若為非累積性質，在有稅後淨利之情況，特別股股利應自稅後淨利減除；如為虧損，則不必調整。

註5：現金流量分析在衡量時應特別注意下列事項：

1.營業活動淨現金流量係指現金流量表中營業活動淨現金流入數。

2.資本支出係指每年資本投資之現金流出數。

3.存貨增加數僅在期末餘額大於期初餘額時方予計入，若年底存貨減少，則以零計算。

4.現金股利包括普通股及特別股之現金股利。

5.不動產、廠房及設備毛額係指扣除累計折舊前之不動產、廠房及設備總額。

註6：發行人應將各項營業成本及營業費用依性質區分為固定及變動，如有涉及估計或主觀判斷，應注意其合理性並維持一致。

註7：公司股票為無面額或每股面額非屬新臺幣十元者，前開有關占實收資本比率計算，則改以資產負債表歸屬於母公司業主之權益比率計算之。

3.財務分析-我國財務會計準則(合併)：無。

4.財務分析-我國財務會計準則(個別)：

分析項目(註3)		年度(註1)	最近五年度財務分析					
			101年度	102年度	103年度	104年度 (註2)	105年度 (註2)	
財務結構	負債占資產比率(%)		60.97	73.68	65.84	不適用	不適用	
	長期資金占固定資產比率(%)		143.91	106.00	132.19			
償債能力	流動比率(%)		138.27	109.10	169.64			
	速動比率(%)		48.12	47.31	103.11			
	利息保障倍數		6.89	4.41	7.70			
經營能力	應收款項週轉率(次)		3.61	6.58	6.59			
	平均收現日數		101	55	55			
	存貨週轉率(次)		1.10	1.61	2.06			
	應付款項週轉率(次)		3.10	6.84	5.19			
	平均銷貨日數		330	227	177			
	固定資產週轉率(次)		1.15	0.65	0.80			
	總資產週轉率(次)		0.47	0.42	0.44			
獲利能力	資產報酬率(%)		4.86	7.20	8.18			
	股東權益報酬率(%)		11.12	18.02	23.16			
	占實收資本 比率(%)	營業利益		15.01	33.40			33.33
		稅前純益		15.17	26.23			30.95
	純益率(%)		8.53	10.27	14.31			
每股盈餘(元)		1.58	1.32	2.82				
現金流量	現金流量比率(%)		(2.61)	31.77	44.18			
	現金流量允當比率(%)		1.82	25.00	55.94			
	現金再投資比率(%)		(1.39)	11.55	12.89			
槓桿度	營運槓桿度		1.7	1.35	1.24			
	財務槓桿度		1.21	1.30	1.16			
請說明最近二年度各項財務比率變動原因。(若增減變動未達20%者可免分析)：不適用。								

註1：上開財務報表經會計師查核。

註2：該年度本公司已公開發行，不適用我國財務會計準則。

註3：本表之計算公式如下。

1.財務結構

(1)負債占資產比率=負債總額/資產總額。

(2)長期資金占固定資產比率=(股東權益淨額+長期負債)/固定資產淨額。

2.償債能力

(1)流動比率=流動資產/流動負債。

(2)速動比率=(流動資產-存貨-預付費用)/流動負債。

(3)利息保障倍數=所得稅及利息費用前純益/本期利息支出。

3.經營能力

(1)應收款項(包括應收帳款與因營業而產生之應收票據)週轉率=銷貨淨額/各期平均應收款項(包括應收帳款與因營業而產生之應收票據)餘額。

(2)平均收現日數=365/應收款項週轉率。

(3)存貨週轉率=銷貨成本/平均存貨額。

- (4)應付款項(包括應付帳款與因營業而產生之應付票據)週轉率=銷貨成本/各期平均應付款項(包括應付帳款與因營業而產生之應付票據)餘額。
- (5)平均銷貨日數=365/存貨週轉率。
- (6)固定資產週轉率=銷貨淨額/平均固定資產淨額。
- (7)總資產週轉率=銷貨淨額/平均資產總額。

4.獲利能力

- (1)資產報酬率=[稅後損益+利息費用×(1-稅率)]/平均資產總額。
- (2)股東權益報酬率=稅後損益/平均股東權益淨額。
- (3)純益率=稅後損益/銷貨淨額。
- (4)每股盈餘=(稅後淨利-特別股股利)/加權平均已發行股數。(註4)

5.現金流量

- (1)現金流量比率=營業活動淨現金流量/流動負債。
- (2)淨現金流量允當比率=最近五年度營業活動淨現金流量/最近五年度(資本支出+存貨增加額+現金股利)。
- (3)現金再投資比率=(營業活動淨現金流量-現金股利)/(固定資產毛額+長期投資+其他資產+營運資金)。(註5)

6.槓桿度：

- (1)營運槓桿度=(營業收入淨額-變動營業成本及費用)/營業利益(註6)。
- (2)財務槓桿度=營業利益/(營業利益-利息費用)。

註4：上開每股盈餘之計算公式，在衡量時應特別注意下列事項：

- 1.以加權平均普通股股數為準，而非以年底已發行股數為基礎。
- 2.凡有現金增資或庫藏股交易者，應考慮其流通期間，計算加權平均股數。
- 3.凡有盈餘轉增資或資本公積轉增資者，在計算以往年度及半年度之每股盈餘時，應按增資比例追溯調整，無庸考慮該增資之發行期間。
- 4.若特別股為不可轉換之累積特別股，其當年度股利(不論是否發放)應自稅後淨利減除、或增加稅後淨損。特別股若為非累積性質，在有稅後淨利之情況，特別股股利應自稅後淨利減除；如為虧損，則不必調整。

註5：現金流量分析在衡量時應特別注意下列事項：

- 1.營業活動淨現金流量係指現金流量表中營業活動淨現金流入數。
- 2.資本支出係指每年資本投資之現金流出數。
- 3.存貨增加數僅在期末餘額大於期初餘額時方予計入，若年底存貨減少，則以零計算。
- 4.現金股利包括普通股及特別股之現金股利。
- 5.固定資產毛額係指扣除累計折舊前之固定資產總額。

註6：發行人應將各項營業成本及營業費用依性質區分為固定及變動，如有涉及估計或主觀判斷，應注意其合理性並維持一致。

(七)會計項目重大變動說明：

比較最近二年度資產負債表及綜合損益表之會計項目，若金額變動達百分之十以上，且金額達當年度資產總額百分之一者，應詳予分析其變動原：

1.國際財務報導準則(合併)：無。

2.國際財務報導準則(個別)

會計項目	104 年度		105 年度		增減變動		說明
	金額	%	金額	%	金額	%	
現金及約當現金	113,013	8.06%	165,265	10.91%	52,252	46.24%	主係因 105 年營收成長及辦理現金增資所致。
應收帳款淨額	66,420	4.73%	138,823	9.16%	72,403	109.01%	主係因 105 年營收成長所致。
短期借款	53,250	3.80%	—	—	(53,250)	(100.0%)	主要係 105 年辦理現金增資款部分用於償還短期借款所致。
應付票據	28,662	2.04%	50,127	3.30%	21,465	74.89%	主要係 105 年因營收成長，購料增加而使應付款項增加所致。
應付帳款	10,348	0.73%	56,073	3.70%	45,725	441.87%	主要係 105 年因營收成長，購料增加而使應付款項增加所致。
其他應付款	56,864	4.05%	92,739	6.12%	35,875	63.09%	主要係 105 年因營收成長，購料增加而使應付款項增加所致。
長期借款	402,989	28.73%	336,839	22.23%	(66,150)	(16.41%)	主要係 105 年辦理現金增資款部分用於償還部分長期借款所致。
普通股股本	384,400	27.41%	475,642	31.39%	91,242	23.74%	主要係 105 年度盈餘轉增資及辦理現金增資所致。
資本公積	46,127	3.29%	99,233	6.55%	53,106	115.13%	主要係 105 年辦理現金增資溢價發行普通股所置。
銷貨收入淨額	523,584	100.00%	653,438	100.00%	129,854	24.80%	主要係 105 年受景氣成長影響，銷貨收入成長所致。
銷貨成本	366,843	70.06%	509,062	77.91%	142,219	38.77%	主要係 105 年受營收成長影響，銷貨成本增加及增加存貨提列所致。
營業淨利	84,909	16.22%	71,047	10.87%	(13,862)	(16.33%)	主要係 105 年銷貨成本增加及增加存貨提列所致。
稅前淨利	70,949	13.55%	47,040	7.20%	(23,909)	(33.70%)	主要係 105 年銷貨成本增加及增加存貨提列所致。
本期淨利	57,698	11.02%	38,978	5.97%	(18,720)	(32.44%)	主要係 105 年銷貨成本增加及增加存貨提列所致。

二、財務報告

(一)發行人申報募集發行有價證券時之最近二年度財務報告及會計師查核報告，並應加列最近一季依法公告申報之財務報告：

- 1.民國 104 年度個別財務報告及會計師查核報告：請參閱附錄一。
- 2.民國 105 年度個別財務報告及會計師查核報告：請參閱附錄二。
- 3.民國 106 年第三季個別財務報告及會計師核閱報告：請參閱附錄三。

(二)最近二年度發行人經會計師查核簽證之年度個體財務報告。但不包括重要會計項目明細表：

- 1.民國 104 年度個別財務報告及會計師查核報告：請參閱附錄一。
- 2.民國 105 年度個別財務報告及會計師查核報告：請參閱附錄二。
- 3.民國 106 年第三季個別財務報告及會計師核閱報告：請參閱附錄三。

(三)發行人申報募集發行有價證券後，截至公開說明書刊印日前，如有最近期經會計師查核簽證或核閱之財務報告及個體財務報告，應併予揭露：無。

三、財務概況其他重要事項

(一)公司及其關係企業最近二年度及截至公開說明書刊印日止，如有發生財務週轉困難情事，應列明其對公司財務狀況之影響：無。

(二)最近二年度及截至公開說明書刊印日止，有發生公司法第一百八十五條情事者，應揭露資訊：無。

(三)期後事項：無。

(四)其他：無。

四、財務狀況及經營結果檢討分析

(一)財務狀況

單位：新台幣千元

項目	年度	105 年度	104 年度	差異	
				金額	變動比率%
流動資產		550,432	438,305	112,127	25.58
備供出售金融資產-非流動		—	—	—	—
不動產、廠房及設備		942,321	946,444	(4,123)	(0.44)
無形資產		165	470	(305)	(64.89)
遞延所得稅資產		8,919	2,726	6,193	227.18
其他資產		13,433	14,703	(1,270)	(8.64)
資產總額		1,515,270	1,402,648	112,622	8.03
流動負債		293,725	237,771	55,954	23.53
非流動負債		575,907	656,747	(80,840)	(12.31)
負債總額		869,632	894,518	(24,886)	(2.78)
歸屬於母公司業主之權益		—	—	—	—
股本		475,642	384,400	91,242	23.74
資本公積		99,233	46,127	53,106	115.13
保留盈餘		70,763	77,603	(6,840)	(8.81)
其他權益		—	—	—	—
庫藏股票		—	—	—	—
非控制權益		—	—	—	—
權益總額		645,638	508,130	137,508	27.06
變動原因說明(變動達 20% 以上，且變動金額達新臺幣一千萬元者)：					
1. 流動資產較上年度增加，主係因本年度營收成長及辦理現金增資使致現金及約當現金增加所致。					
2. 流動負債較上年度增加，主係因營收成長而使應付款項增加所致。					
3. 股本較上年度增加，主係因本年度辦理盈餘轉增資及現金增資發行新普通股所致。					
4. 資本公積較上年度增加，主係本年度辦理現金增資溢價發行新普通股所致。					
5. 權益總額較上年度增加，主係因本年度辦理盈餘轉增資及現金增資溢價發行新普通股所致。					

(二)財務績效

1.經營結果分析比較：

單位：新台幣千元

項目	年度	105 年度	104 年度	差異	
				金額	變動比率%
營業收入淨額		653,438	523,584	129,854	24.80
營業成本		509,062	366,843	142,219	38.77
營業毛利		144,376	156,741	(12,365)	(7.89)
營業費用		73,329	71,832	1,497	2.08
營業淨利(損)		71,047	84,909	(13,862)	(16.33)
營業外收入及支出		(24,007)	(13,960)	(10,047)	71.97
稅前淨利(損)		47,040	70,949	(23,909)	(33.70)
所得稅費用		8,062	13,251	(5,189)	(39.16)
本期淨利		38,978	57,698	(18,720)	(32.44)
本期其他綜合損益		310	1,194	(884)	(74.04)
本期綜合損益總額		39,288	58,892	(19,604)	(33.29)
變動原因說明(變動達 20% 以上，且變動金額達新臺幣一千萬元者)：					
1.營業收入淨額較上年度增加，主要係因國外市場景氣回升使所致。					
2.營業成本較上年度增加，主要係因營收成長使相關成本增加，及加強存貨控管提列存貨呆滯損失所致。					
3.營業外收入及支出較上年度增加，主要係因本年度因匯率變動產生兌換損失所致。					
4.稅前淨利較上年度減少，主要係因成本增加及外幣兌換損失增加所致。					
5.稅後純益較上年度減少，主要係因成本增加及外幣兌換損失增加所致。					
6.本期綜合損益總額較上年度減少，主要係因成本增加及外幣兌換損失增加所致。					

2.預期銷售數量與其依據，對公司未來財務業務之可能影響及因應計畫：

本公司並無出具財務預測，故不適用預期銷售數量與其依據，且本公司整體營運尚無重大異常，應無需擬定因應計畫。

(三)現金流量

1.最近年度現金流量變動之分析說明：

項目	年度	105年度	104年度	變動金額	變動率%
營業活動之淨現金流入(出)		140,608	24,150	116,458	482.23
投資活動之淨現金流入(出)		(60,975)	(278,186)	217,211	78.08
籌資活動之淨現金流入(出)		(27,381)	129,986	(157,367)	(121.06)

說明：

- (1)營業活動之淨現金流入增加，主要係因 105 年營收成長、應付款項增加及加強存貨控管提列存貨呆滯損失等，致營業活動淨現金流入增加。
- (2)投資活動之淨現金流出減少，主係 104 年為擴充產能，增建廠房及購置機器設備，投入較多資本支出，105 年起廠房及設備陸續完工到位，資本支出減少所致。
- (3)籌資活動之淨現金流出增加，主係 104 年為擴充產能，舉借長期借款以支應資本支出，另 105 年辦理現金增資並償還銀行借款，使 105 年籌資活動淨現金流出增加。

2.流動性不足之改善計畫：無。

3.未來一年現金流動性分析：

單位：新台幣千元

期初現金餘額 (1)	全年來自營業活動 淨現金流量 (2)	全年其他活動 淨現金流量 (3)	現金剩餘 (不足)數額 (1)+(2)+(3)	現金不足額 之補救措施	
				投資計劃	理財計劃
165,265	238,948	(222,613)	181,600	不適用	不適用
1.全年度現金流量變動情形分析： (1)營業活動：營業活動之現金流入主要係預計 106 年度營收獲利產生流入。 (2)投資活動：投資活動之現金流出主要係預計 106 年度購置不動產、機械設備約 100,000 千元。 (3)籌資活動：融資活動之現金流入主要係預計 106 年度償還銀行借款約 113,100 千元及發放現金股利 9,513 千元。 2.預計現金不足額之補救措施及流動性分析：不適用。					

(四)最近年度重大資本支出對財務業務之影響：

1.重大資本支出之運用情形及資金來源

單位：新台幣千元

計畫項目	資金來源	驗收年度	廠房	機器設備	合計
新建廠房及購置機器設備	銀行融資及自有資金	105 年	180,379	13,166	193,545

2.預計可能產生效益

(1)本公司深耕精密主軸市場 30 餘年，累積豐厚的研發及製造技術。精密主軸除可應用於 CNC 工具機產業之外，日益增廣其產品適用產業如機械零組件生產設備、汽車生產設備製造產業、生技生產設備之專用機或齒輪箱等，故本公司業務開發的市場不斷擴大。如欲滿足未來訂單需求本公司目前之生產基地之預計產能將不敷未來市場需求成長所需，遂規劃建置新廠房並增添相關機器設備提高廠內自製率來滿足客戶的需求。

(2)另本公司不斷的投入研發新產品，已成立刀具製造部門並成功研發多種類的精密鎢鋼刀具，準備跨足工業耗材之精密刀具製造，預計以自動化生產模式大量製造規格品的精密鎢鋼刀具在市場銷售。以目前廠房規劃並無合適且足夠之空間可供生產設備之擺放及架設自動化之生產動線。有鑑於此，遂規劃建置新廠房並增添相關機器設備投入精密鎢鋼刀具之製造與銷售。

3.對財務業務之影響：

本公司對新建廠房計畫及資金來源、工作進度、預計效益已詳細評估，所以本次新建廠房對財務業務方面已做好完善之規劃。

(五)最近年度轉投資政策、其獲利或虧損之主要原因、改善計畫及未來一年投資計畫：無。

(六)其他重要事項：無。

伍、特別記載事項

一、內部控制制度執行狀況

(一)最近三年度會計師提出之內部控制改進建議：

年度	會計師建議意見摘要	目前改善情形
103 年度	未發現重大缺失	不適用
104 年度	未發現重大缺失	不適用
105 年度	建議公司加強關係人交易之管理，即時更新及定期覆核關係人名單與資料，確認其正確性及完整性及交易條件是否符合相關規範	已改善

(二)最近三年度內部稽核發現重大缺失之改善情形：無。

(三)內部控制聲明書：請參閱第 76 頁。

(四)委託會計師專案審查內部控制者，應列明其原因、會計師審查意見、公司改善措施及缺失事項改善情形：請參閱第 77 頁。

二、委託經金融監督管理委員會核准或認可之信用評等機構進行評等者，應揭露該信用評等機構所出具之評等報告：不適用。

三、證券承銷商評估總結意見：請參閱附錄四推薦證券商之評估報告。

四、律師法律意見書：請參閱第 78 頁。

五、由發行人填寫並經會計師複核之案件檢查表彙總意見：不適用。

六、前次募集與發行有價證券於申報生效(申請核准)時經金融監督管理委員會會通知應自行改進事項之改進情形：不適用。

七、本次募集與發行有價證券於申報生效時經金融監督管理委員會通知應補充揭露之事項：不適用。

八、公司初次上市、上櫃或前次及最近三年度申報(請)募集與發行有價證券時，於公開說明書中揭露之聲明書或承諾事項及其目前執行情形：不適用。

九、最近年度及截至公開說明書刊印日止董事或監察人對董事會通過重要決議有不同意見且有紀錄或書面聲明者，其主要內容：無。

十、最近年度及截至公開說明書刊印日止公司及其內部人員依法被處罰、公司對其內部人員違反內部控制制度規定之處罰、主要缺失與改善情形：無。

十一、證券承銷商、發行人及其董事、監察人、總經理、財務或會計主管以及與本次申報募集發行有價證券案件有關之經理人等人出具不得退還或收取承銷相關費用之聲明書：請參閱第 79 頁~第 97 頁。

- 十二、發行人辦理現金增資或募集具股權性質之公司債，並採詢價圈購對外公開承銷之案件，證券承銷商及發行人等出具不得配售予關係人及內部人等對象之聲明書：不適用。
- 十三、本國發行人自行評估內部控制制度作成之內部控制聲明書及委託會計師進行專案審查取具之報告書：請參閱第 77 頁。
- 十四、發行人及其聯屬公司各出具之財務業務往來無非常規交易情事之書面承諾，及其重要業務之政策：本公司關係企業溢晁億有限公司已於 106 年 10 月 30 日暫停營業，並已進行清算程序，故不適用。
- 十五、發行人是否有與其他公司共同使用申請貸款額度：無此情形。
- 十六、發行人有無因非正當理由仍有大量資金貸與他人：無此情形。
- 十七、發行人申請公司債上櫃者，應說明公司債本金及利息償還之資金來源，暨發行標的或保證金融機構之信用評等等級、評等理由及評等展望等信用評等結果：不適用。
- 十八、發行人有證券櫃檯買賣中心審查準則第十條第一項第四款或外國審查準則第九條第一項第三款情事者，應將該重大未改善之非常規交易詳細內容及處理情形充分揭露，並提報股東會：無此情形。
- 十九、充分揭露發行人與推薦證券商共同訂定承銷價格之依據及方式：請參閱附錄四推薦證券商之評估報告。
- 二十、發行人分別以承銷價格及於興櫃市場掛牌之最近一個月平均股價為衡量依據，設算其已發行但股份基礎給付交易最終確定日尚未屆至且採內含價值法之員工認股權憑證，於股票上櫃後所產生之費用對財務報表可能之影響：無此情形。
- 二十一、其他基於有關規定應出具之書面承諾或聲明：無。
- 二十二、發行人視所營事業性質，委請在技術、業務、財務等各方面具備專業知識及豐富之專家，就發行人目前營運狀況及本次發行有價證券後之未來發展，進行比較分析並出具意見者，應揭露該專家之評估意見：不適用。
- 二十三、其他必要補充說明事項：無。

二十四、上市上櫃公司公司治理運作情形：不適用。

(一)董事會運作情形

最近年度(105.01.01~105.12.31)董事會開會 8 次(A)，董事出席情形如下：

職稱	姓名	實際出(列)席次數(B)	委託出席次數	實際出席率(%) 【B/A】	備註
董事長	葉橫燦(註 1)	8	0	100%	舊任董事會期為 6 次 新任董事會期為 2 次
副董事長	葉蔡秀華(註 1)	8	0	100%	
董事	鄭勝全 (註 1)(註 3)	2	0	100%	
董事	均得投資(股) (註 1) 代表人:李欣峯 (註 5)	6	1	75%	
獨立董事	陳財榮(註 1)	2	0	100%	
獨立董事	賴博司(註 1)	2	0	100%	
獨立董事	林真如(註 1)	2	0	100%	
董事	胡智凱(註 4)	2	0	33%	
董事	吳美玉(註 2)	5	0	83%	
其他應記載事項：					
一、董事會之運作如有下列情形之一者，應敘明董事會日期、期別、議案內容、所有獨立董事意見及公司對獨立董事意見之處理：					
(一)證券交易法第 14 條之 3 所列事項：無。					
(二)除前開事項外，其他經獨立董事反對或保留意見且有紀錄或書面聲明之董事會議決事項：無。					
二、董事對利害關係議案迴避之執行情形，應敘明董事姓名、議案內容、應利益迴避原因以及參與表決情形：無。					
三、當年度及最近年度加強董事會職能之目標(例如設立審計委員會、提昇資訊透明度等)與執行情形評估：無。					

註 1：係 105 年 12 月 08 日股東臨時會全面改選之董監事(任期 105.12.08~108.12.07)。

註 2：係 105 年 12 月 08 日卸任之董事，105 年 12 月 08 日改任監察人。

註 3：係 105 年 12 月 08 日卸任之監察人，105 年 12 月 08 日改任董事。

註 4：係 105 年 12 月 08 日卸任之董事，105 年 12 月 08 日改任監察人。該監察人後因個人公務繁忙因素，於 106.03.17 辭任，任期自 105.12.08~106.06.20 股東常會改選後止。

註 5：均得投資(股)公司原代表人陳淑敏於 106 年 07 月 24 日改派代表人李欣峯。

(二)審計委員會運作情形或監察人參與董事會運作情形

1.審計委員會運作情形資訊：本公司目前未設置審計委員會，故不適用。

2.監察人參與董事會運作情形資訊：

最近年度(105.01.01~105.12.31)董事會開會 8 次(A)，監察人列席情形如下：

職稱	姓名	實際列席次數 (B)	實際列席率(%) 【 B/A 】	備註
監察人	胡智凱 (註 1)(註 4)	2	100%	舊任董事會期為 6 次 新任董事會期為 2 次
監察人	吳美玉 (註 1)(註 2)	0	0%	
監察人	葉冠妘(註 1)	2	100%	
監察人	鄭勝全(註 3)	3	50%	
監察人	貝咨投資有限公司	6	100%	
其他應記載事項： 一、監察人之組成及職責： (一)監察人與公司員工及股東之溝通情形：監察人認為必要時得與員工、股東直接聯絡對談。 (二)監察人與內部稽核主管及會計師之溝通情形： 1.稽核主管於稽核項目完成之次月向監察人提報稽核報告，監察人並無反對意見。 2.稽核主管列席公司定期性董事會並作稽核業務報告，監察人並無反對意見。 3.監察人認為必要時得與會計師以面對面或書面方式進行財務狀況溝通。 二、監察人列席董事會如有陳述意見，應敘明董事會日期、期別、議案內容、董事會決議結果以及公司對監察人陳述意見之處理：無。				

註 1：係 105 年 12 月 08 日股東臨時會全面改選之監察人(任期 105.12.08~108.12.07)。

註 2：係 105 年 12 月 08 日卸任之董事，105 年 12 月 08 日改任監察人。

註 3：係 105 年 12 月 08 日卸任之監察人，105 年 12 月 08 日改任董事。

註 4：係 105 年 12 月 08 日卸任之董事，105 年 12 月 08 日改任監察人。該監察人後因個人公務繁忙因素，於 106.03.17 辭任，任期自 105.12.08~106.06.20 股東常會改選後止。

(三)公司治理運作情形及其與上市上櫃公司治理實務守則差異情形及原因

評估項目	運作情形		與上市上櫃公司治理實務守則 差異情形及原因	
	是	否		
一、公司是否依據「上市上櫃公司治理實務守則」訂定並揭露公司治理實務守則？	✓		本公司已訂定公司治理實務守則。	無重大差異。
二、公司股權結構及股東權益 (一)公司是否訂定內部作業程序處理股東建議、疑義、糾紛及訴訟事宜，並依程序實施？ (二)公司是否掌握實際控制公司之主要股東及主要股東之最終控制者名單？ (三)公司是否建立、執行與關係企業間之風險控管及防火牆機制？ (四)公司是否訂定內部規範，禁止公司內部人利用市場上未公開資訊買賣有價證券？		✓	(一)本公司已設置發言人及代理發言人機制處理股東建議及糾紛等問題。 (二)本公司由專業股務代理機構負責，並設有專責人員處理相關事宜，可掌握實際控制公司之主要股東名單。 (三)本公司已訂定「對子公司監控管理辦法」及「集團企業、關係人及特定人往來交易作業程序」，作為未來稽核之依循。 (四)本公司訂有「內部重大資訊處理作業程序」。	公司訂有股東會議事；惟未訂定內部作業程序處理股東建議、疑義、糾紛及訴訟事宜，未來將視日後修訂法令辦理。
三、董事會之組成及職責 (一)董事會是否就成員組成擬訂多元化方針及落實執行？ (二)公司除依法設置薪資報酬委員會及審計委員會外，是否自願設置其他各類功能性委員會？ (三)公司是否訂定董事會績效評估辦法及其評估方式，每年並定期進行績效評估？ (四)公司是否定期評估簽證會計師獨立性？	✓	✓	(一)董事會成員於遴選時已充分考量其專業及產業特性。 (二)本公司已設置薪資報酬委員會，尚未設置其他各類功能性委員會。 (三)本公司尚未訂定董事會績效評估辦法及其評估方式。 (四)本公司聘任之簽證會計師並非本公司之關係人，且對於會計師之聘任、解任，均須提董事會通過，應無欠缺獨立性之情事。	無重大差異。 研議評估中。 研議評估中。 無重大差異。
四、上市上櫃公司是否設置公司治理專(兼)職單位或人員負責公司治理相關事務(包括但不限於提供董事、監察人執行業務所需資料、依法辦理董事會及股東會之會議相關事宜、辦理公司登記及變更登記、製作董事會及股東會議事錄等)？	✓		本公司公司治理兼職單位為財會部	無重大差異。
五、公司是否建立與利害關係人(包括但不限於股東、員工、客戶及供應商等)溝通管道，及於公司網站設置利害關係人專區，並妥適回應利害關係人所關切之重要企業社會責任議題？	✓		本公司設有發言人及代理發言人，作為與利害關係人溝通管道。 本公司網站設置利害關係人專區連結。	無重大差異。
六、公司是否委任專業股務代辦機構辦理股東會事務？	✓		本公司委由專業股務代理機構負責辦理股東會事務。	無重大差異。

評估項目	運作情形		與上市上櫃公司治理實務守則 差異情形及原因
	是	否	
七、資訊公開			
(一)公司是否架設網站，揭露財務業務及公司治理資訊？	✓		(一)本公司已於公開資訊觀測站揭露財務業務資訊及公司治理運作情形。
(二)公司是否採行其他資訊揭露之方式(如架設英文網站、指定專人負責公司資訊之蒐集及揭露、落實發言人制度、法人說明會過程放置公司網站等)？	✓		(二)本公司目前依規定將應揭露資訊於「公開資訊觀測站」上揭露，並選派了解公司整體運作、財務、業務之發言人及代理發言人，統一對外發言，即時揭露。
八、公司是否有其他有助於瞭解公司治理運作情形之重要資訊(包括但不限於如員工權益、僱員關懷、投資者關係、供應商關係、利害關係人之權利、董事及監察人進修之情形、風險管理政策及風險衡量標準之執行情形、客戶政策之執行情形、公司為董事及監察人購買責任保險之情形等)？	✓		<p>1.員工權益：本公司訂有符合相關勞動法令之工作規則並公告之，並依勞基法保障員工合法權益。</p> <p>2.僱員關懷：本公司設立職工福利委員會，依法提撥職工福利金、並注重員工福利。</p> <p>3.投資者關係、供應商關係及利害關係人之權利：本公司基於合作互助的理念，長期以來與各投資者及供應商維持良好的溝通管道及資訊的傳遞，以利於公司未來的長期發展。</p> <p>4.供應商關係：本公司秉持誠信務實的經營理念，與供應商建立友好關係。</p> <p>5.利害關係人之權利：本公司設有發言人及代理發言人，作為與利害關係人溝通管道，公司網站設有利害關係人專區之連結</p> <p>6.董事及監察人進修之情形：本公司依法安排董事及監察人參與公司治理相關課程，此外亦隨時告知董監事公司治理相關法令更新。</p> <p>7.風險管理政策及風險衡量標準之執行情形：本公司訂有嚴謹之內部控制制度作為風險管理及衡量之依據，並設有稽核室不定期評估執行情形。</p> <p>8.客戶政策之執行情形：本公司訂有「客戶服務管理辦法」，明訂客戶對產品申訴、抱怨或不滿意時之處理流程。</p> <p>9.公司為董事及監察人購買責任保險之情形：本公司目前未為董事及監察人購買責任保險，未來將視情況適時評估為董事及監察人購買相關責任險。</p>
九、請就台灣證券交易所股份有限公司公司治理中心最近年度發布之公司治理評鑑結果說明已改善情形，及就尚未改善者提出優先加強事項與措施：本公司未列入受評。			

(四)薪資報酬委員會組成、職責及運作情形：

1.薪資報酬委員會成員資料

106年11月27日

身分別	姓名	是否具有五年以上工作經驗 及下列專業資格			符合獨立性情形(註1)								兼任其他 公開發行 公司薪資 報酬委員 會家數	備註
		商務、法務、 財務、會計或 公司業務所需 相關科系之公 私立大專院校 講師以上	法官、檢察 官、律師、會 計師或其他與 公司業務所需 之國家考試及 合格領有證書 之專門職業及 技術人員	具有商務、法 務、財務、會 計或公司業務 所需之工作經 驗	1	2	3	4	5	6	7	8		
獨立董事	陳財榮	✓	—	—	✓	✓	✓	✓	✓	✓	✓	✓	1	—
獨立董事	賴博司	—	—	✓	✓	✓	✓	✓	✓	✓	✓	✓	—	—
獨立董事	林真如	—	—	✓	✓	✓	✓	✓	✓	✓	✓	✓	—	—

註1：各成員於選任前二年及任職期間符合下述各條件者，請於各條件代號下方空格中打“✓”。

- (1)非為公司或其關係企業之受僱人。
- (2)非公司或其關係企業之董事、監察人。但如為公司或其母公司、子公司依證券交易法或當地國法令設置之獨立董事者，不在此限。
- (3)非本人及其配偶、未成年子女或以他人名義持有公司已發行股份總額百分之一以上或持股前十名之自然人股東。
- (4)非前三款所列人員之配偶、二親等以內親屬或三親等以內直系血親。
- (5)非直接持有公司已發行股份總額百分之五以上法人股東之董事、監察人或受僱人，或持股前五名法人股東之董事、監察人或受僱人。
- (6)非與公司有財務或業務往來之特定公司或機構之董事(理事)、監察人(監事)、經理人或持股百分之五以上股東。
- (7)非為公司或其關係企業提供商務、法務、財務、會計等服務或諮詢之專業人士、獨資、合夥、公司或機構之企業主、合夥人、董事(理事)、監察人(監事)、經理人及其配偶。
- (8)未有公司法第30條各款情事之一。

2.薪資報酬委員會運作情形資訊

(1)本公司之薪資報酬委員會委員計3人。

(2)本屆委員任期：105年10月20日至108年12月07日，最近年度(105.01.01~105.12.31)

薪資報酬委員會開會2次(A)，委員資格及出席情形如下：

職稱	姓名	實際出席次數 (B)	委託出席次數	實際列席率(%) 【B/A】	備註
召集人	陳財榮	2	0	100%	新任薪資報酬委員會
委員	賴博司	2	0	100%	
委員	林真如	2	0	100%	

其他應記載事項：

一、董事會如不採納或修正薪資報酬委員會之建議，應敘明董事會日期、期別、議案內容、董事會決議結果以及公司對薪資報酬委員會意見之處理(如董事會通過之薪資報酬優於薪資報酬委員會之建議，應敘明其差異情形及原因)：無。

二、薪資報酬委員會之議決事項，如成員有反對或保留意見且有紀錄或書面聲明者，應敘明薪資報酬委員會日期、期別、議案內容、所有成員意見及對成員意見之處理：無。

(五)履行社會責任情形：

評估項目	運作情形			與上市上櫃公司企業社會責任實務守則差異情形及原因
	是	否	摘要說明	
<p>一、落實公司治理</p> <p>(一)公司是否訂定企業社會責任政策或制度，以及檢討實施成效？</p> <p>(二)公司是否定期舉辦社會責任教育訓練？</p> <p>(三)公司是否設置推動企業社會責任專(兼)職單位，並由董事會授權高階管理階層處理，及向董事會報告處理情形？</p> <p>(四)公司是否訂定合理薪資報酬政策，並將員工績效考核制度與企業社會責任政策結合，及設立明確有效之獎勵與懲戒制度？</p>	<p>✓</p> <p>✓</p> <p>✓</p> <p>✓</p>		<p>(一)本公司已訂定企業社會責任守則。</p> <p>(二)公司尚未定期舉辦社會責任教育訓練。</p> <p>(三)本公司尚未有專職單位推動該項運作，未來將視制度的擬定，指定專(兼)職單位。</p> <p>(四)本公司係參考市場薪資報酬訂定薪資政策，並由管部部規劃多元化訓練及良好在職教育課程，鼓勵員工進修及提升員工素質，建立學習型組織，並訂有「工作規則」記載明確之獎勵及懲戒制度。</p>	無重大差異。
<p>二、發展永續環境</p> <p>(一)公司是否致力於提升各項資源之利用效率，並使用對環境負荷衝擊低之再生物料？</p> <p>(二)公司是否依其產業特性建立合適之環境管理制度？</p> <p>(三)公司是否注意氣候變遷對營運活動之影響，並執行溫室氣體盤查、制定公司節能減碳及溫室氣體減量策略？</p>	<p>✓</p> <p>✓</p> <p>✓</p>		<p>(一)本公司致力於提升各項資源之利用效率、分類回收、廢棄物減量等活動，以維護地球資源及保護環境衛生。</p> <p>(二)本公司為善盡保護地球環境的社會責任，均遵行環保規範，並通過ISO14001、OHSAS18001及ISO50001能源管理認證。且設有勞工安全衛生人員負責監督、管理相關環保業務，其專責人員皆具相關合格證照。</p> <p>(三)公司依營運活動之影響，推動各項節能措施，如隨手關燈、冷氣溫度設定、落實垃圾減量及分類、倡導資源回收及無紙化作業實施電子表單系統等策略，降低公司營運對自然環境之衝擊。</p>	無重大差異。
<p>三、維護社會公益</p> <p>(一)公司是否依照相關法規及國際人權公約，制定相關之管理政策與程序？</p> <p>(二)公司是否建置員工申訴機制及管道，並妥適處理？</p> <p>(三)公司是否提供員工安全與健康之工作環境，並對員工定期實施安全與健康教育？</p>	<p>✓</p> <p>✓</p> <p>✓</p>		<p>(一)本公司依各項勞動相關法規執行，辦理勞工之勞、健保，提撥勞工退休金，以確保勞工權益，並為全體員工投保團險。</p> <p>(二)本公司內部溝通管道順暢，員工如遇問題都可以隨時向上反應尋求解決之道。</p> <p>(三)本公司重視並提供員工安全與健康之工作環境，實施相關教育訓練課程，並通過ISO14001及OHSAS18001認證</p>	無重大差異。

評估項目	運作情形		與上市上櫃公司企業社會責任實務守則差異情形及原因
	是	否	
(四)公司是否建立員工定期溝通之機制，並以合理方式通知對員工可能造成重大影響之營運變動？	✓		(四)本公司每日召開生產部門早會，每月全體召開月朝會，另有其他溝通、管理性會議，與員工定期溝通，作為佈達公司政策與獲得員工意見反饋。
(五)公司是否為員工建立有效之職涯能力發展培訓計畫？	✓		(五)本公司由人資單位規劃與建立有效之職涯能力發展培訓計畫。
(六)公司是否就研發、採購、生產、作業及服務流程等制定相關保護消費者權益政策及申訴程序？	✓		(六)本公司依ISO等規章制定相關辦法如客戶服務管理辦法，明訂客戶對產品申訴、抱怨、提案或不滿意時之處理流程，以解決客戶的問題。
(七)對產品與服務之行銷及標示，公司是否遵循相關法規及國際準則？	✓		(七)公司產品與服務之行銷及標示，皆遵循相關法規及國際準則，如遵循商標法。
(八)公司與供應商往來前，是否評估供應商過去有無影響環境與社會之紀錄？	✓		(八)本公司與供應商往來前，供應商須提供基本資料，惟對供應商過去有無影響環境與社會紀錄，尚未要求揭露於廠商基本資料中，未來研擬納入評估範圍。
(九)公司與其主要供應商之契約是否包含供應商如涉及違反其企業社會責任政策，且對環境與社會有顯著影響時，得隨時終止或解除契約之條款？	✓		(九)本公司秉持誠信務實的經營理念與供應商往來，並且定期評估供應商，如涉及違反其企業社會責任政策，且對環境與社會有顯著影響時，得將終止合作關係。
四、加強資訊揭露			
(一)公司是否於其網站及公開資訊觀測站等處揭露具攸關性及可靠性之企業社會責任相關資訊？	✓		(一)本公司於年報揭露公司對社會責任所採行之制度與措施及履行社會責任情形。
五、公司如依據「上市上櫃公司企業社會責任實務守則」訂有本身之企業社會責任守則者，請敘明其運作與所訂守則之差異情形：本公司已訂定企業社會責任守則，持續關懷鄉里所需如認養路燈計畫及捐贈醫療救護車等、努力推動各項企業社會活動。			無重大差異
六、其他有助於瞭解企業社會責任運作情形之重要資訊：			
1.配合政府法規與推動計畫：為每位員工投保勞健保，提撥退休金；依法進用身心障礙人員，確保身心障礙人員的就業權並提供鄰近地區人員有優先就業機會。			
2.就環保方面悉遵守法規規範，致力落實環境保護相關作業。			
七、公司產品或企業社會責任報告書如有通過相關驗證機構之查證標準，應加以敘明：無。			

(六)公司履行誠信經營情形及採行措施

評估項目	運作情形		與上市上櫃公司誠信經營守則差異情形及原因
	是	否	
<p>一、訂定誠信經營政策及方案</p> <p>(一)公司是否於規章及對外文件中明示誠信經營之政策、作法，以及董事會與管理階層積極落實經營政策之承諾？</p> <p>(二)公司是否訂定防範不誠信行為方案，並於各方案內明定作業程序、行為指南、違規之懲戒及申訴制度，且落實執行？</p> <p>(三)公司是否對「上市上櫃公司誠信經營守則」第七條第二項各款或其他營業範圍內具較高不誠信行為風險之營業活動，採行防範措施？</p>	<p>✓</p> <p>✓</p> <p>✓</p>		<p>本公司已訂定誠信經營守則。</p> <p>無重大差異。</p>
<p>二、落實誠信經營</p> <p>(一)公司是否評估往來對象之誠信紀錄，並於其與往來交易對象簽訂之契約中明訂誠信行為條款？</p> <p>(二)公司是否設置隸屬董事會之推動企業誠信經營專(兼)職單位，並定期向董事會報告其執行情形？</p> <p>(三)公司是否制定防止利益衝突政策、提供適當陳述管道，並落實執行？</p> <p>(四)公司是否為落實誠信經營已建立有效的會計制度、內部控制制度，並由內部稽核單位定期查核，或委託會計師執行查核？</p> <p>(五)公司是否定期舉辦誠信經營之內、外部之教育訓練？</p>	<p>✓</p> <p>✓</p> <p>✓</p> <p>✓</p>	<p>✓</p>	<p>(一)本公司對往來之客戶及供應商均有評核機制，並秉持誠信務實的經營理念與廠商及客戶往來。</p> <p>(二)本公司尚未有專職單位推動該項運作，未來將視制度的擬定，指定專(兼)職單位。</p> <p>(三)本公司企業經營理念為誠信務實，應依此做為對外往來之行為準則。</p> <p>(四)本公司訂定有內部稽核計畫，內部稽核單位均依稽核計畫執行各項查核作業。</p> <p>(五)本公司尚未定期舉辦誠信經營內、外部之教育訓練。</p> <p>無重大差異。</p>
<p>三、公司檢舉制度之運作情形</p> <p>(一)公司是否訂定具體檢舉及獎勵制度，並建立便利檢舉管道，及針對被檢舉對象指派適當之受理專責人員？</p> <p>(二)公司是否訂定受理檢舉事項之調查標準作業程序及相關保密機制？</p> <p>(三)公司是否採取保護檢舉人不因檢舉而遭受不當處置之措施？</p>	<p>✓</p> <p>✓</p> <p>✓</p>		<p>(一)本公司內部溝通管道順暢，如有行為偏差員工將按工作守則處置。</p> <p>(二)本公司未訂有相關作業程序。</p> <p>(三)本公司至今未有該情事發生，未來如遇此況將以保密方式處理。</p> <p>無重大差異</p>
<p>四、加強資訊揭露</p> <p>(一)公司是否於其網站及公開資訊觀測站，揭露其所訂誠信經營守則內容及推動成效？</p>	<p>✓</p>		<p>(一)本公司訂有誠信經營守則。公司網站上亦有相關訊息揭露</p> <p>無重大差異</p>
<p>五、公司如依據「上市上櫃公司誠信經營守則」訂有本身之誠信經營守則者，請敘明其運作與所訂守則之差異情形：無。</p>			
<p>六、其他有助於瞭解公司誠信經營運作情形之重要資訊：(如公司檢討修正其訂定之誠信經營守則等情形)：本公司遵守公司法、證券交易法、上市上櫃相關規章等法令規範，落實誠信經營之道。</p>			

(七)公司治理守則及相關規章其查詢方式：

1.本公司已依規定訂定下列相關規章及辦法，並經董事會決議通過：

- (1)公司治理實務守則
- (2)道德行為準則
- (3)監察人之職權範疇規則
- (4)誠信經營守則
- (5)薪資報酬委員會組織規程
- (6)企業社會責任實務守則

2.查詢方式：公開資訊觀測站(<http://mops.twse.com.tw>)

(八)最近年度及截至公開說明書刊印日止，公司董事長、總經理、會計主管、財務主管、內部稽核主管及研發主管等辭職解任情形之彙總：無此情形。

(九)其他足以增進對公司治理運作情形之重要資訊：無。

陸、重要決議、公司章程及相關法規

一、與本次發行有關之決議文

- (一)董事會議事錄：請參閱第 98 頁至第 105 頁。
- (二)股東會議事錄：請參閱第 106 頁至第 108 頁。
- (三)盈餘分配表：請參閱第 109 頁。
- (四)公司章程(含新舊條文對照表)：請參閱第 110 頁至第 113 頁。

二、未來股利發放政策：

- (一)本公司年度如有獲利，應提撥千分之一至百分之十五為員工酬勞，由董事會決議以股票或現金分派發放，其發放對象包含符合一定條件之從屬公司員工；本公司得以上開獲利數額，由董事會決議提撥不高於百分之五之董事、監察人酬勞。員工酬勞及董監酬勞分派案應提股東會報告。但公司尚有累積虧損時，應預先保留彌補數額，再依前項比例提撥員工酬勞及董監酬勞。
- (二)本公司每年決算如有盈餘，應先提繳稅捐，彌補往年虧損，次提存百分之十為法定盈餘公積，但法定盈餘公積累積已達資本總額時，不在此限，並依法令規定或營運必要提列或迴轉特別盈餘公積，如尚有餘額時，由董事會得就該餘額併同以往年度之累積未分配盈餘擬具股東紅利分派議案，提請股東會決議分派之。
- (三)本公司股利政策係考量以公司永續經營、穩定成長及維護股東權益、健全財務結構為目標，由董事會依公司資金需求擬訂盈餘分配案。若公司股東會決議發放股東股利時，現金股利之分派比率以不得低於股東紅利總額百分之十，惟此項盈餘分派之種類及比率得視當年度實際獲利及資金狀況，由董事會擬具分配方案後，經股東會決議調整之。

三、截至公開說明書刊印日止之背書保證相關資訊：無此情形。

健椿工業股份有限公司
內部控制制度聲明書

日期：106年11月8日

本公司民國一〇五年十月一日至一〇六年九月三十日之內部控制制度，依據自行評估的結果，謹聲明如下：

- 一、本公司確知建立、實施和維護內部控制制度係本公司董事會及經理人之責任，本公司業已建立此一制度。其目的係在對營運之效果及效率(含獲利、績效及保障資產安全等)、報導具可靠性、及時性、透明性及符合相關規範暨相關法令規章之遵循等目標的達成，提供合理的確保。
- 二、內部控制制度有其先天限制，不論設計如何完善，有效之內部控制制度亦僅能對上述三項目標之達成提供合理的確保；而且，由於環境、情況之改變，內部控制制度之有效性可能隨之改變。惟本公司之內部控制制度設有自我監督之機制，缺失一經辨認，本公司即採取更正之行動。
- 三、本公司係依據「公開發行公司建立內部控制制度處理準則」(以下簡稱「處理準則」)規定之內部控制制度有效性之判斷項目，判斷內部控制制度之設計及執行是否有效。該「處理準則」所採用之內部控制制度判斷項目，係為依管理控制之過程，將內部控制制度劃分為五個組成要素：1.控制環境，2.風險評估，3.控制作業，4.資訊與溝通，及5.監督作業。每個組成要素又包括若干項目。前述項目請參見「處理準則」之規定。
- 四、公司業已採用上述內部控制制度判斷項目，評估內部控制制度之設計及執行的有效性。
- 五、本公司基於前項評估結果，認為本公司於民國一〇五年十月一日至一〇六年九月三十日之內部控制制度(含對子公司之監督與管理)，包括瞭解營運之效果及效率目標達成之程度、報導係屬可靠、及時、透明及符合相關規範暨相關法令規章之遵循有關的內部控制制度等之設計及執行係屬有效，其能合理確保上述目標之達成。
- 六、為初次申請股票上櫃之需要，本公司依據「處理準則」「財團法人中華民國證券櫃檯買賣中心審查有價證券上櫃作業程序」第六條之規定，委託會計師專案審查上開期間與外部財務報導之可靠性及與保障資產安全(使資產不致在未經授權之情況下取得、使用或處分)有關的內部控制制度，如前項所述，其設計及執行係屬有效，並無影響財務資訊之記錄、處理、彙總及報告可靠性之重大缺失，亦無影響保障資產安全，使資產在未經授權之情況下逕行取得、使用或處分之重大缺失。
- 七、本聲明書將成為本公司年報及公開說明書之主要內容，並對外公開。上述公開之內容如有虛偽、隱匿等不法情事，將涉及證券交易法第二十條、第三十二條、第一百七十一條及第一百七十四條等之法律責任。
- 八、本聲明書業經本公司民國一〇六年十一月八日董事會通過，出席董事七人中，無人持反對意見，餘均同意本聲明書之內容，併此聲明。

健椿工業股份有限公司

董事長：葉橫燦

總經理：葉橫燦





安侯建業聯合會計師事務所

KPMG

台北市11049信義路5段7號68樓(台北101大樓)
68F, TAIPEI 101 TOWER, No. 7, Sec. 5,
Xinyi Road, Taipei City 11049, Taiwan (R.O.C.)

Telephone 電話 + 886 (2) 8101 6666
Fax 傳真 + 886 (2) 8101 6667
Internet 網址 kpmg.com/tw

內部控制制度審查報告

後附健椿工業股份有限公司民國一〇六年十一月八日謂經評估認為其與財務報導及保障資產安全有關之內部控制制度，於民國一〇六年九月三十日係有效設計及執行之聲明書，業經本會計師審查竣事。維持有效之內部控制制度及評估其有效性係公司管理階層之責任，本會計師之責任則為根據審查結果對公司內部控制制度之有效性及上開公司之內部控制制度聲明書表示意見。

本會計師係依照「公開發行公司建立內部控制制度處理準則」及一般公認審計準則規劃並執行審查工作，以合理確信公司上述內部控制制度是否在所有重大方面維持有效性。此項審查工作包括瞭解公司內部控制制度、評估管理階層評估整體內部控制制度有效性之過程、測試及評估內部控制制度設計及執行之有效性，以及本會計師認為必要之其他審查程序。本會計師相信此項審查工作可對所表示之意見提供合理之依據。

任何內部控制制度均有其先天上之限制，故健椿工業股份有限公司上述內部控制制度仍可能未能預防或偵測出業已發生之錯誤或舞弊。此外，未來之環境可能變遷，遵循內部控制制度之程度亦可能降低，故在本期有效之內部控制制度，並不表示在未來亦必有效。

依本會計師意見，依照「公開發行公司建立內部控制制度處理準則」之內部控制有效性判斷項目判斷，健椿工業股份有限公司與外部財務報導及保障資產安全有關之內部控制制度，於民國一〇六年九月三十日之設計及執行，在所有重大方面可維持有效性；健椿工業股份有限公司於民國一〇六年十一月八日所出具謂經評估認為其上述與外部財務報導及保障資產安全有關之內部控制制度係有效設計及執行之聲明書，在所有重大方面則屬允當。

安侯建業聯合會計師事務所

郭士華

會計師：

張字信

中華民國一〇六年十一月二十四日

律師法律意見書

健椿工業股份有限公司本次為辦理申請股票櫃檯買賣案，向財團法人中華民國證券櫃檯買賣中心提出申請，經本律師依必要查核程序，包括實地瞭解、與公司經營階層等相關人員面談舉行會議，查閱公司章程、重要契約、與政府相關業務主管機關往返函文、及各該主管機關所出具之函文、董事及監察人第二類票據信用資料查覆單、渠等之聲明書，並審閱公司 104、105、106 等年度，及截至申請年度最近期之董事會暨股東會議事錄，及經會計師查核簽證或核閱之財務報告，並參酌相關文件等資料，爰依「財團法人中華民國證券櫃檯買賣中心審查有價證券上櫃作業程序」及「財團法人中華民國證券櫃檯買賣中心證券商營業處所買賣有價證券審查準則」等規定，出具本律師法律意見書。

依本律師意見，健椿工業股份有限公司本次向財團法人中華民國證券櫃檯買賣中心提出之法律事項檢查表所載事項，並未發現有違反法令致影響股票上櫃之情事。

此 致

健椿工業股份有限公司

中信法律事務所

吳紹貴律師

張巧旻律師

許涪閱律師



中 華 民 國 一 〇 六 年 十 一 月 二 十 七 日

本公司茲承諾遵守下列事項，如有違反，願依 貴中心相關規定處理，並自負證券交易法第 171 條、第 174 條及其他相關法律之責任。

- 一、切實遵守「上市上櫃公司誠信經營守則」，絕無直接或間接要求、行求、期約、交付賄賂及收受賄賂之行為，且無收取或要求承銷商以任何方式或名目補償或退還承銷相關費用予本公司、本公司之董事及監察人、以及與本公司申請上櫃案有關之經理人、受僱人或其關係人或其指定之人等，亦絕無虛偽或隱匿之情事。
- 二、知悉並遵守「中華民國證券商業同業公會證券商承銷或再行銷售有價證券處理辦法」第 36 條及第 43 條之 1 有關承銷禁止參與對象之規定。

特此聲明

此致

財團法人中華民國證券櫃檯買賣中心

申請人：健椿工業股份有限公司



負責人：葉 橫 燦



中華民國 一〇六年 十一月 二十七日

健椿工業股份有限公司之董事，茲承諾遵守下列事項，如有違反，願依 貴中心相關規定處理，並自負證券交易法第 171 條、第 174 條及其他相關法律之責任。

- 一、切實遵守「上市上櫃公司誠信經營守則」，絕無直接或間接要求、行求、期約、交付賄賂及收受賄賂之行為，且無收取或要求承銷商以任何方式或名目補償或退還承銷相關費用予本公司、本公司之董事及監察人、以及與本公司申請上櫃案有關之經理人、受僱人或其關係人或其指定之人等，亦絕無虛偽或隱匿之情事。
- 二、知悉並遵守「中華民國證券商業同業公會證券商承銷或再行銷售有價證券處理辦理」第 36 條及第 43 條之 1 有關承銷禁止參與對象之規定。

特此聲明

此致

財團法人中華民國證券櫃檯買賣中心

董 事：葉 橫 燦



中 華 民 國 一 〇 六 年 十 一 月 二 十 七 日

健椿工業股份有限公司之董事，茲承諾遵守下列事項，如有違反，願依 貴中心相關規定處理，並自負證券交易法第 171 條、第 174 條及其他相關法律之責任。

- 一、切實遵守「上市上櫃公司誠信經營守則」，絕無直接或間接要求、行求、期約、交付賄賂及收受賄賂之行為，且無收取或要求承銷商以任何方式或名目補償或退還承銷相關費用予本公司、本公司之董事及監察人、以及與本公司申請上櫃案有關之經理人、受僱人或其關係人或其指定之人等，亦絕無虛偽或隱匿之情事。
- 二、知悉並遵守「中華民國證券商業同業公會證券商承銷或再行銷售有價證券處理辦理」第 36 條及第 43 條之 1 有關承銷禁止參與對象之規定。

特此聲明

此致

財團法人中華民國證券櫃檯買賣中心



董 事：葉 蔡 秀 華

中 華 民 國 一 〇 六 年 十 一 月 二 十 七 日

健椿工業股份有限公司之法人董事，茲承諾遵守下列事項，如有違反，願依 貴中心相關規定處理，並自負證券交易法第 171 條、第 174 條及其他相關法律之責任。

- 一、切實遵守「上市上櫃公司誠信經營守則」，絕無直接或間接要求、行求、期約、交付賄賂及收受賄賂之行為，且無收取或要求承銷商以任何方式或名目補償或退還承銷相關費用予本公司、本公司之董事及監察人、以及與本公司申請上櫃案有關之經理人、受僱人或其關係人或其指定之人等，亦絕無虛偽或隱匿之情事。
- 二、知悉並遵守「中華民國證券商業同業公會證券商承銷或再行銷售有價證券處理辦理」第 36 條及第 43 條之 1 有關承銷禁止參與對象之規定。

特此聲明

此致

財團法人中華民國證券櫃檯買賣中心

法人董事：均得投資股份有限公司

代表人：李欣峯



中華民國一〇六年十一月二十七日

健椿工業股份有限公司之董事，茲承諾遵守下列事項，如有違反，願依 貴中心相關規定處理，並自負證券交易法第 171 條、第 174 條及其他相關法律之責任。

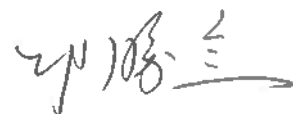
- 一、切實遵守「上市上櫃公司誠信經營守則」，絕無直接或間接要求、行求、期約、交付賄賂及收受賄賂之行為，且無收取或要求承銷商以任何方式或名目補償或退還承銷相關費用予本公司、本公司之董事及監察人、以及與本公司申請上櫃案有關之經理人、受僱人或其關係人或其指定之人等，亦絕無虛偽或隱匿之情事。
- 二、知悉並遵守「中華民國證券商業同業公會證券商承銷或再行銷售有價證券處理辦理」第 36 條及第 43 條之 1 有關承銷禁止參與對象之規定。

特此聲明

此致

財團法人中華民國證券櫃檯買賣中心

董 事：鄭 勝 全



中 華 民 國 一 〇 六 年 十 一 月 二 十 七 日

健椿工業股份有限公司之董事，茲承諾遵守下列事項，如有違反，願依 貴中心相關規定處理，並自負證券交易法第 171 條、第 174 條及其他相關法律之責任。

- 一、切實遵守「上市上櫃公司誠信經營守則」，絕無直接或間接要求、行求、期約、交付賄賂及收受賄賂之行為，且無收取或要求承銷商以任何方式或名目補償或退還承銷相關費用予本公司、本公司之董事及監察人、以及與本公司申請上櫃案有關之經理人、受僱人或其關係人或其指定之人等，亦絕無虛偽或隱匿之情事。
- 二、知悉並遵守「中華民國證券商業同業公會證券商承銷或再行銷售有價證券處理辦理」第 36 條及第 43 條之 1 有關承銷禁止參與對象之規定。

特此聲明

此致

財團法人中華民國證券櫃檯買賣中心

獨立董事：陳財榮



中華民國一〇六年十一月二十七日

健椿工業股份有限公司之董事，茲承諾遵守下列事項，如有違反，願依 貴中心相關規定處理，並自負證券交易法第 171 條、第 174 條及其他相關法律之責任。

一、切實遵守「上市上櫃公司誠信經營守則」，絕無直接或間接要求、行求、期約、交付賄賂及收受賄賂之行為，且無收取或要求承銷商以任何方式或名目補償或退還承銷相關費用予本公司、本公司之董事及監察人、以及與本公司申請上櫃案有關之經理人、受僱人或其關係人或其指定之人等，亦絕無虛偽或隱匿之情事。

二、知悉並遵守「中華民國證券商業同業公會證券商承銷或再行銷售有價證券處理辦理」第 36 條及第 43 條之 1 有關承銷禁止參與對象之規定。

特此聲明

此致

財團法人中華民國證券櫃檯買賣中心

獨立董事：賴博司



中華民國一〇六年十一月二十七日

健椿工業股份有限公司之董事，茲承諾遵守下列事項，如有違反，願依 貴中心相關規定處理，並自負證券交易法第 171 條、第 174 條及其他相關法律之責任。

- 一、切實遵守「上市上櫃公司誠信經營守則」，絕無直接或間接要求、行求、期約、交付賄賂及收受賄賂之行為，且無收取或要求承銷商以任何方式或名目補償或退還承銷相關費用予本公司、本公司之董事及監察人、以及與本公司申請上櫃案有關之經理人、受僱人或其關係人或其指定之人等，亦絕無虛偽或隱匿之情事。
- 二、知悉並遵守「中華民國證券商業同業公會證券商承銷或再行銷售有價證券處理辦法」第 36 條及第 43 條之 1 有關承銷禁止參與對象之規定。

特此聲明

此致

財團法人中華民國證券櫃檯買賣中心

獨立董事：林真如



中華民國一〇六年十一月二十七日

健椿工業股份有限公司之監察人，茲承諾遵守下列事項，如有違反，願依 貴中心相關規定處理，並自負證券交易法第 171 條、第 174 條及其他相關法律之責任。

- 一、切實遵守「上市上櫃公司誠信經營守則」，絕無直接或間接要求、行求、期約、交付賄賂及收受賄賂之行為，且無收取或要求承銷商以任何方式或名目補償或退還承銷相關費用予本公司、本公司之董事及監察人、以及與本公司申請上櫃案有關之經理人、受僱人或其關係人或其指定之人等，亦絕無虛偽或隱匿之情事。
- 二、知悉並遵守「中華民國證券商業同業公會證券商承銷或再行銷售有價證券處理辦理」第 36 條及第 43 條之 1 有關承銷禁止參與對象之規定。

特此聲明

此致

財團法人中華民國證券櫃檯買賣中心

監察人：葉冠妘
葉冠妘

中華民國一〇六年十一月二十七日


健椿工業股份有限公司之監察人，茲承諾遵守下列事項，如有違反，願依 貴中心相關規定處理，並自負證券交易法第 171 條、第 174 條及其他相關法律之責任。

- 一、切實遵守「上市上櫃公司誠信經營守則」，絕無直接或間接要求、行求、期約、交付賄賂及收受賄賂之行為，且無收取或要求承銷商以任何方式或名目補償或退還承銷相關費用予本公司、本公司之董事及監察人、以及與本公司申請上櫃案有關之經理人、受僱人或其關係人或其指定之人等，亦絕無虛偽或隱匿之情事。
- 二、知悉並遵守「中華民國證券商業同業公會證券商承銷或再行銷售有價證券處理辦理」第 36 條及第 43 條之 1 有關承銷禁止參與對象之規定。

特此聲明

此致

財團法人中華民國證券櫃檯買賣中心

監察人：黃炎埏 

中華民國一〇六年十一月二十七日

健椿工業股份有限公司之監察人，茲承諾遵守下列事項，如有違反，願依 貴中心相關規定處理，並自負證券交易法第 171 條、第 174 條及其他相關法律之責任。

一、切實遵守「上市上櫃公司誠信經營守則」，絕無直接或間接要求、行求、期約、交付賄賂及收受賄賂之行為，且無收取或要求承銷商以任何方式或名目補償或退還承銷相關費用予本公司、本公司之董事及監察人、以及與本公司申請上櫃案有關之經理人、受僱人或其關係人或其指定之人等，亦絕無虛偽或隱匿之情事。

二、知悉並遵守「中華民國證券商業同業公會證券商承銷或再行銷售有價證券處理辦理」第 36 條及第 43 條之 1 有關承銷禁止參與對象之規定。

特此聲明

此致

財團法人中華民國證券櫃檯買賣中心

監察人：吳美玉



中華民國一〇六年十一月二十七日

健椿工業股份有限公司之經理人，茲承諾遵守下列事項，如有違反，願依 貴中心相關規定處理，並自負證券交易法第 171 條、第 174 條及其他相關法律之責任。

- 一、切實遵守「上市上櫃公司誠信經營守則」，絕無直接或間接要求、行求、期約、交付賄賂及收受賄賂之行為，且無收取或要求承銷商以任何方式或名目補償或退還承銷相關費用予本公司及上開所列人員或其關係人或其指定之人等，亦絕無虛偽或隱匿之情事。
- 二、知悉並遵守「中華民國證券商業同業公會證券商承銷或再行銷售有價證券處理辦法」第 36 條及第 43 條之 1 有關承銷禁止參與對象之規定。

特此聲明

此致

財團法人中華民國證券櫃檯買賣中心

經理人：葉展碩

陳俊全

楊佩真

蔡俊銘

游鴻振

葉展碩
陳俊全
楊佩真
蔡俊銘
游鴻振

中華民國一〇六年十一月二十七日

健椿工業股份有限公司之受僱人，茲承諾遵守下列事項，如有違反，願依 貴中心相關規定處理，並自負證券交易法第 171 條、第 174 條及其他相關法律之責任。

- 一、切實遵守「上市上櫃公司誠信經營守則」，絕無直接或間接要求、行求、期約、交付賄賂及收受賄賂之行為，且無收取或要求承銷商以任何方式或名目補償或退還承銷相關費用予本公司及上開所列人員或其關係人或其指定之人等，亦絕無虛偽或隱匿之情事。
- 二、知悉並遵守「中華民國證券商業同業公會證券商承銷或再行銷售有價證券處理辦法」第 36 條及第 43 條之 1 有關承銷禁止參與對象之規定。

特此聲明

此致

財團法人中華民國證券櫃檯買賣中心

受僱人：柯霈宸

許禎妮

游惠君

許創欽

陳俊宏

柯霈宸

許禎妮

游惠君

許創欽

陳俊宏

中華民國一〇六年十一月二十七日

本律師承辦健椿工業股份有限公司申請有價證券上櫃案，茲承諾遵守下列事項，如有違反，願自負法律責任。

- 一、絕對保持超然獨立之精神並本於誠信，本案審查期間絕無直接或間接要求、行求、期約、交付賄賂及收受賄賂之行為。
- 二、知悉並遵守「中華民國證券商業同業公會證券商承銷或再行銷售有價證券處理辦理」第 36 條及第 43 條之 1 有關承銷禁止參與對象之規定。

特此聲明

此致

財團法人中華民國證券櫃檯買賣中心

律師事務所：中信法律事務所

律師：吳紹貴 律師

張巧旻 律師

許涪閔 律師



中華民國一〇六年十一月二十七日

本會計師承辦健椿工業股份有限公司申請有價證券上櫃案，茲承諾遵守下列事項，如有違反，願自負法律責任。

一、絕對保持超然獨立之精神並本於誠信，本案審查期間絕無直接或間接要求、行求、期約、交付賄賂及收受賄賂之行為。

二、知悉並遵守「中華民國證券商業同業公會證券商承銷或再行銷售有價證券處理辦理」第 36 條及第 43 條之 1 有關承銷禁止參與對象之規定。

特此聲明

此致

財團法人中華民國證券櫃檯買賣中心

會計師事務所：安侯建業聯合會計師事務所

郭士華



會計師：

張字信



中 華 民 國 一 〇 六 年 十 一 月 二 十 七 日

本公司及本公司相關人員輔導並承銷健椿工業股份有限公司申請有價證券上櫃案，茲承諾遵守下列事項，如有違反，願依 貴中心相關規定處理，並自負證券交易法第 56 條、第 66 條、第 171 條、第 174 條及其他相關法律之責任。

一、本案絕無直接或間接要求、行求、期約、交付賄賂及收受賄賂之行為，且承銷相關費用之收取不以其他方式或名目補償或退還予發行人或其關係人或其所指定之人等，亦絕無虛偽或隱匿之情事。

二、知悉並遵守「中華民國證券商業同業公會證券商承銷或再行銷售有價證券處理辦理」第 36 條及第 43 條之 1 有關承銷禁止參與對象之規定。

特此聲明

此致

財團法人中華民國證券櫃檯買賣中心

主辦推薦證券商：第一金證券股份有限公司

負責人：葉光章



中華民國一〇六年十一月二十七日

本公司及本公司相關人員輔導並承銷健椿工業股份有限公司申請有價證券上櫃案，茲承諾遵守下列事項，如有違反，願依 貴中心相關規定處理，並自負證券交易法第 56 條、第 66 條、第 171 條、第 174 條及其他相關法律之責任。

- 一、本案絕無直接或間接要求、行求、期約、交付賄賂及收受賄賂之行為，且承銷相關費用之收取不以其他方式或名目補償或退還予發行人或其關係人或其所指定之人等，亦絕無虛偽或隱匿之情事。
- 二、知悉並遵守「中華民國證券商業同業公會證券商承銷或再行銷售有價證券處理辦理」第 36 條及第 43 條之 1 有關承銷禁止參與對象之規定。

特此聲明

此致

財團法人中華民國證券櫃檯買賣中心

協辦推薦證券商：元大證券股份有限公司



負責人：賀 鳴 珩



中華民國一〇六年

月

日

本公司及本公司相關人員輔導並承銷健椿工業股份有限公司申請有價證券上櫃案，茲承諾遵守下列事項，如有違反，願依 貴中心相關規定處理，並自負證券交易法第 56 條、第 66 條、第 171 條、第 174 條及其他相關法律之責任。

- 一、本案絕無直接或間接要求、行求、期約、交付賄賂及收受賄賂之行為，且承銷相關費用之收取不以其他方式或名目補償或退還予發行人或其關係人或其所指定之人等，亦絕無虛偽或隱匿之情事。
- 二、知悉並遵守「中華民國證券商業同業公會證券商承銷或再行銷售有價證券處理辦理」第 36 條及第 43 條之 1 有關承銷禁止參與對象之規定。

特此聲明

此致

財團法人中華民國證券櫃檯買賣中心

協辦推薦證券商：元富證券股份有限公司

董事長：陳 俊 宏



中華民國一〇六年十一月二十七日

本公司及本公司相關人員輔導並承銷健椿工業股份有限公司申請有價證券上櫃案，茲承諾遵守下列事項，如有違反，願依 貴中心相關規定處理，並自負證券交易法第 56 條、第 66 條、第 171 條、第 174 條及其他相關法律之責任。

- 一、本案絕無直接或間接要求、行求、期約、交付賄賂及收受賄賂之行為，且承銷相關費用之收取不以其他方式或名目補償或退還予發行人或其關係人或其所指定之人等，亦絕無虛偽或隱匿之情事。
- 二、知悉並遵守「中華民國證券商業同業公會證券商承銷或再行銷售有價證券處理辦理」第 36 條及第 43 條之 1 有關承銷禁止參與對象之規定。

特此聲明

此致

財團法人中華民國證券櫃檯買賣中心

協辦推薦證券商：凱基證券股份有限公司

負責人：方維昌



中華民國一〇六年十一月二十七日

健椿工業股份有限公司

第十四屆第三次董事會議事錄(節錄)

時間：一〇六年三月二十七日(一) 上午八點五十分。

地點：彰化縣線西鄉彰濱工業區彰濱東七路16號2F會議室。

出席董事：葉橫燦董事、葉蔡秀華董事、鄭勝全董事、均得投資股份有限公司 代表人：陳淑敏董事、陳財榮獨立董事、賴博司獨立董事、林真如獨立董事共7人。

請假董事：無。

列席監察人：胡智凱監察人、葉冠姍監察人、吳美玉監察人等3人。

列席人員：財會部經理 楊佩真、稽核室副課長 許禎妮、第一金證券專業襄理 張育勝、第一金證券協理 林美玲。

主席：葉橫燦

紀錄：楊佩真

主席宣佈開會：董事應到7人，實到7人，列席監察人3人，已達法定開會人數，依法宣佈開會。

一、主席致詞(略)

二、報告事項(略)

三、承認及討論事項

(一) 上次會議保留之討論事項：無。

(二) 本次會議討論事項：

第一案

案由：本公司一〇五年度員工酬勞及董監事酬勞分派案，提請 討論。

說明：

(一) 依據本公司章程第25條，綜合考量股東權益，並參考同業水準及整體經濟環境，本公司105年度擬議提撥員工酬勞7.23%計新台幣(以下同)6,000,000元，擬配發董事及監察人酬勞2.41%計2,000,000元。

(二) 本次提撥員工酬勞6,000,000元，擬全部以股票發放，依本次董事會前一日與櫃收盤價格35.29換算，擬發放170,019股之普通股，發行之新股，其權利義務與原已發行股份相同。實際發放數與提撥數之差額29元以現金發放。另董監酬勞全數以現金發放之。

(三) 本案未盡事宜，或因事實需要或經主管機關核示必要變更時，授權董事長全權處理。

(四) 以上，提請 討論公決。

決議：本案經主席徵詢全體出席董事無異議照案通過。

第二案(略)

第三案

案由：本公司一〇五年度盈餘分配案，提請 討論。

說明：

- (一) 本公司一〇五年稅後淨利為 38,977,580 元，加上期初未分配盈餘 225,426，再加計其他綜合損益—確定福利計畫再衡量數 309,807 元，減除提列法定盈餘公積 3,928,739 元後，本期可供分配盈餘為 35,584,074 元。
- (二) 本期可供分配盈餘中擬發放股東紅利 33,294,967 元，其中 9,512,847 元發放現金，餘數 23,782,120 元轉增資發行新股，以普通股發放，分配後尚有未分配盈餘 2,289,107 元。現金股利計算至元為止，元以下捨去，其畸零款合計數計入本公司之其他收入。
- (三) 盈餘分配表請參閱附件二。
- (四) 本案俟股東常會通過後，擬提請股東常會授權董事會訂定除權息基準日、發放日等相關事宜。
- (五) 嗣後如因本公司股本變動以致影響流通在外股份數量，股東配股及配息率因此發生變動而須修正時，擬提請股東常會授權董事會全權處理之。
- (六) 以上，提請 討論公決。

決議：本案經主席徵詢全體出席董事無異議照案通過。

第四案

案由：一〇五年度盈餘轉增資發行新股討論案，提請 討論。

說明：

- (一) 擬自一〇五年度之未分配盈餘中提撥股東紅利新台幣 23,782,120 元，轉增資發行新股 2,378,212 股，每股面額新台幣壹拾元，均為普通股。
- (二) 本次盈餘轉增資發行新股，按配股基準日股東名簿所載之股東持有股份比例分配，盈餘轉增資每仟股無償配發 50 股，配發不足一股之畸零股，股東得自除權時股票停止過戶之日起 5 日內，向本公司股務代理機構辦理拼湊整股之登記，未拼湊或拼湊後仍不足一股者則依公司法第 240 條規定改發現金，計算至元為止（元以下捨去），並授權董事長洽特定人按面額承購之。
- (三) 本次增資發行新股之權利義務與原發行股份相同，俟股東常會通過並奉呈主管機關核准後，擬授權董事會另訂配股基準日；嗣後若因員工執行認股權憑證、公司債轉換或因買回本公司股份致影響流通在外股份數量，股東配股率因此發生變動者，擬提請股東常會授權董事會全權辦理變更相關事宜。
- (四) 本次增資發行新股相關事宜，若因主管機關規定或客觀環境而需變更時，授權董事會全權處理之。
- (五) 盈餘分配表請參閱附件二。
- (六) 以上，提請 討論公決。

決議：本案經主席徵詢全體出席董事無異議照案通過。

第五案~第七案(略)

第八案

案由：擬申請本公司股票上櫃案，提請 討論。

說明：

- (一) 本公司為永續經營暨吸引專業人才，擬授權董事長於考量內外環境適當時機，擇期向財團法人中華民國證券櫃檯買賣中心提出申請股票上櫃。
- (二) 以上，提請 討論公決。

決議：本案經主席徵詢全體出席董事無異議照案通過。

第九案

案由：擬辦理現金增資發行新股供初次上櫃前公開承銷用，並請原股東全數放棄優先認購權利案，提請 討論。

說明：

- (一) 1. 為配合上櫃承銷制度之相關法令規定，擬辦理現金增資發行新股，作為初次上櫃前提出公開承銷之股份來源，每股面額十元，採溢價發行，現金增資金額視屆時辦理上櫃承銷作業之實收資本額設算，其中除依公司法第 267 條規定保留發行新股之 10%~15% 由員工認購外，其餘發行之新股，依證券交易法第 28 條之 1 及相關申請股票上櫃之法令規定，提請股東會同意，請原股東全數放棄優先認購權利，以供辦理初次上櫃前公開承銷用，不受公司法第 267 條關於原股東儘先分認規定之限制。員工放棄認購或認購不足部份，擬請股東會授權董事長洽定特定人認購之。對外公開承銷認購不足部份，擬依「中華民國證券商業同業公會證券商承銷或再行銷售有價證券處理辦法」規定辦理之。每股發行價格及對外公開承銷之方式，擬請股東會授權董事會考量當時市場狀況與主辦推薦證券商共同議定之。
2. 本次增資發行新股，其權利義務與已發行之普通股相同。
3. 本次增資發行新股案提請股東會決議通過後，擬授權董事會全權處理本次增資相關事宜。
4. 本次現金增資發行新股俟主管機關核准後，由董事會辦理發行相關事宜；另其發行價格、資金用途、計畫項目及其他有關事項，如因法令規定或主管機關核定及基於營運評定或因客觀環境須予以修正變更時，擬請股東會授權董事會全權處理。
5. 本案於本次董事會通過後，擬提報一〇六年股東常會討論。

(二) 以上，提請 討論公決。

決議：本案經主席徵詢全體出席董事無異議照案通過。

第十案~第十一案(略)

第十二案

案由：本公司一〇六年股東常會召開日期及相關事宜，提請 討論。

說明：

(一) 擬訂於一〇六年六月二十日上午十點整，假彰化縣線西鄉彰濱工業區彰濱東七路 16 號本公司二樓會議室舉行一〇六年股東常會。

(二) 本年度股東常會議程安排擬案如下，謹請核定：

1. 報告事項：

- (1) 一〇五年度營業報告書。
- (2) 監察人審查一〇五年度決算表冊報告。
- (3) 一〇五年度員工及董監酬勞分派情形。

2.承認事項：

- (1)提請承認本公司一〇五年度營業報告書及決算財務表冊案。
- (2)提請承認本公司一〇五年度盈餘分配案。

3.討論事項

- (1)一〇五年度盈餘轉增資發行新股案。
- (2)擬辦理現金增資發行新股供初次上櫃前公開承銷用，並請原股東全數放棄優先認購權利案。
- (3)修訂本公司「取得或處分資產處理程序」案。

4.選舉事項：監察人補選案。

5.臨時動議

- (三) 依公司法第 165 條規定，自民國 106 年 4 月 22 日起至 106 年 6 月 20 日止停止股票過戶登記，凡持有本公司股票尚未辦理過戶者，請於 4 月 21 日下午四時三十分前親洽或以掛號郵寄第一金證券(股)公司股務代理部，地址：台北市中山區長安東路一段 22 號 5 樓，辦理股票過戶手續，掛號郵寄者以 106 年 4 月 21 日郵戳為憑。
- (四) 依公司法 216 條之 1 規定，本公司擬定於 106 年 4 月 14 至 106 年 4 月 24 日止受理持股百分之一以上股東就本次股東常會之監察人提名，凡有意提名監察人之股東請於上述期間依規定辦理監察人提名手續。受理提名地點：彰化縣線西鄉彰濱工業區彰濱東七路 16 號 1 樓，電話：04-7910271。本公司將於股東常會召集通知日前，將處理結果通知提名股東。
- (五) 依公司法第 172 條之 1 規定，106 年度股東常會受理持股 1% 以上股東提案之期間地點如下：
- (六) 受理期間：106 年 4 月 14 至 106 年 4 月 24 日下午五點整，以送達為憑，凡有意提案之股東務請於 106 年 4 月 24 日下午五時前提出並敘明聯絡人及聯絡方式，以利董事會審查及回覆審查結果。〔並請於信封封面上加附註「股東會提案函件」字樣及以掛號函件寄送〕。
- (七) 受理地點：彰化縣線西鄉彰濱工業區彰濱東七路 16 號 1 樓，電話：04-7910271。
- (八) 持有本公司股票 1,000 股以下股東，其開會通知書將以公告方式代替。
- (九) 本次股東常會不發放股東會紀念品。
- (十) 以上，提請 決議。

決 議：本案經主席徵詢全體出席董事無異議照案通過。

四、臨時動議：無。

五、散會。

健椿工業股份有限公司
第十四屆第四次董事會議事錄(節錄)

時間：一〇六年五月五日(五) 下午二點
地點：彰化縣線西鄉彰濱工業區彰濱東七路16號2F會議室。
出席董事：葉橫燦董事、葉蔡秀華董事、鄭勝全董事、均得投資股份有限公司 代表人：陳淑敏董事、陳財榮獨立董事、賴博司獨立董事、林真如獨立董事共7人。

請假董事：無。

列席監察人：胡智凱監察人、葉冠矜監察人、吳美玉監察人等3人。

列席人員：財會部經理 楊佩真、稽核室副課長 許禎妮、第一金證券經理 陳淑蘭、第一金證券專業襄理 張育勝。

主席：葉橫燦

紀錄：楊佩真

主席宣佈開會：董事應到7人，實到7人，列席監察人3人，已達法定開會人數，依法宣佈開會。

一、主席致詞(略)

二、報告事項(略)

三、承認及討論事項

(一) 上次會議保留之討論事項：無。

(二) 本次會議討論事項：

第一案(略)

第二案

案由：本公司「公司提升自行編製財務報告能力計劃書」，提請 討論。

說明：

(一) 依104年9月24日證櫃監字第10400263291號函文，為提升財務報告資訊品質及透明度，業已完成財務報告編製能力自行評估，請詳附件一。

(二) 以上，提請 討論公決。

決議：本案經主席徵詢全體出席董事無異議照案通過。

第三案~第五案(略)

第六案

案由：為配合本公司申請上櫃案，擬協調特定股東提撥已發行股份配合上櫃公開承銷之過額配售及協調特定股東在上櫃掛牌後股票於一定期間送存集保，提請討論。

說明：

(一) 依據「中華民國證券商業同業公會承銷商辦理初次上市(櫃)案件承銷作業應行注意事項要點」規定，本公司上櫃掛牌前，辦理現金增資公開承銷股數之15%額度內，擬協調股東提撥已發行股份，供主辦推薦證券商辦理過額配售；惟主辦推薦證券商得依市場需求決定過額配售數量。

(二) 本公司於辦理上櫃公開承銷期間至掛牌後五個交易日內主辦承銷商執行

穩定價格操作期間，不得辦理除息或除權。

- (三) 本公司亦將依規定協調董事、監察人、持股達百分之十之股東等之配偶及其二親等親屬、本公司經理人本人及其配偶及二親等親屬及其他股東等，就其所持有已發行普通股股票之股數，於掛牌日起一定期間內(不得少於三個月，長於六個月)，於自願送存臺灣證券集中保管股份有限公司集保並承諾不得賣出。
- (四) 有關與主辦推薦證券商簽訂「已發行股份配合股票初次上櫃公開承銷協議書」及相關作業細節，擬授權董事長依法令規定與實際作業需要全權處理之。
- (五) 「已發行股份配合股票初次上櫃公開承銷協議書」請參閱附件五。
- (六) 以上，提請 討論公決。

決 議：本案經主席徵詢全體出席董事無異議照案通過。

第七案(略)

第八案

案 由：擬辦理本公司股票初次上櫃前現金增資案，提請 討論。

說 明：

- (一) 本次擬辦理上櫃前現金增資發行新股 4,390 仟股~4,683 仟股，每股面額 10 元，每股發行之價格依主管機關規定訂定之，實際發行價格擬提請董事會授權董事長考量當時市場狀況與主辦承銷商共同議定之。其資金用途為償還銀行借款或充實營運資金。
- (二) 依公司法第 267 條規定，此次現金增資發行之新股除保留 10%~15% 由員工認購外，其餘 85%~90% 依證券交易法第 28 條之 1 規定預計於 106 年 6 月 20 日經股東常會決議，由原股東全數放棄優先認購權，並依初次上櫃公開承銷之相關規定，全數委由推薦證券商辦理上櫃前公開承銷。員工認購不足或放棄認購部分，擬授權董事長洽特定人按發行價格認購之，對外公開承銷不足部分，擬依中華民國證券商同業公會證券商承銷或再行銷售有價證券處理辦法之規定辦理之。
- (三) 本次現金增資發行新股其權利義務與原已發行普通股相同。
- (四) 本次現金增資發行新股之股數、發行價格、發行條件、資金運用計畫、經核准發行後訂定股款繳納期間及增資基準日、畸零股及認購不足之處理、議定及簽署承銷契約、代收股款合約及其他相關事項，擬提請董事會授權董事長全權處理；如因法令規定或主管機關核定及基於營運評估或客觀因素變化有修正變更之必要時或本案其他未盡事宜之處，亦擬提請董事會授權董事長全權處理。
- (五) 以上，提請 討論公決。

決 議：本案經主席徵詢全體出席董事無異議照案通過。

四、臨時動議：無。

五、散會。

健椿工業股份有限公司

第十四屆第七次董事會議事錄(節錄)

時間：一〇六年十一月八日(三) 下午一點三十分

地點：彰化縣線西鄉彰濱工業區彰濱東七路16號2F會議室。

出席董事：葉橫燦董事長、葉蔡秀華副董事長、鄭勝全董事、均得投資股份有限公司
代表人：李欣峯董事、陳財榮獨立董事、賴博司獨立董事、林真如獨立董事
共7人。

請假董事：無。

列席監察人：黃炎埕、吳美玉、葉冠姍監察人等3人。

列席人員：財會部經理 楊佩真、稽核室副課長 許禎妮、第一金證券協理 林美玲、第一金
證券經理 王淑玲

主席：葉橫燦 紀錄：楊佩真

主席宣佈開會：董事應到7人，實到7人，列席監察人3人，已達法定開會人數，依法宣佈
開會。

一、主席致詞(略)

二、報告事項(略)

三、承認及討論事項

(一) 上次會議保留之討論事項：無。

(二) 本次會議討論事項：

第一案

案由：民國一〇六年度第三季財務報告案，提請討論。

說明：

(一) 本公司一〇六年度第三季資產負債表、綜合損益表、權益變動表、現金流量
表及其附註揭露事項，業已自行編製完成，並委請安侯建業聯合會計師
事務所郭士華、張宇信會計師核閱竣事，並出具會計師核閱報告書稿在案。

(二) 相關資料請參閱「一〇六年度九月三十日財務季報表暨會計師核閱報告」書
稿附件一。

(三) 為財務報告充份揭露之考量，修正103年度、104年第二季、104年度、105
年第二季、105年度、106年第一季及第二季財務報告「關係人交易」之資
訊並修正相關之會計科目分類及其他相關揭露；及基於重大性考量，不予
將溢晁億有限公司編製合併財務報告，而予以補揭露103年度、104年第
二季、104年度、105年第二季、105年度及106年第一季財務報告「合併
財務報告編製原則」之說明等之相關修正。

(四) 以上，提請討論公決。

決議：本案經主席徵詢全體出席董事無異議照案通過。

第二案

案由：擬出具本公司一〇五年十月一日至一〇六年九月三十日止之內部控制制
度設計及執行均有效之「內部控制制度聲明書」，提請討論。

說明：

(一) 本公司業已遵照「公開發行公司建立內部控制制度處理準則」第二十四條
規定，完成一〇五年十月一日至一〇六年九月三十日內部控制制度自行評

估作業，茲擬依評估結果出具「內部控制制度聲明書」。

(二) 相關資料請參閱附件二。

(三) 以上，提請 討論公決。

決議：本案經主席徵詢全體出席董事無異議照案通過。

第三案~第四案(略)

第五案

案由：民國一〇六年度第四季及一〇七年度第一季簡式財務預測案，提請 討論。

說明：

(一) 本公司擬編制一〇六年度第四季及一〇七年度第一季簡式財務預測，用以僅供本公司申請股票上櫃審查之用，不對外公開或揭露。

(二) 本財務預測係依據公司目前之計畫及經營環境所估算，因未來情勢未必全如預期，因此預期與實際結果通常存有差異。

(三) 簡式財務預測報告請參閱附件五。

(四) 以上，提請 討論公決。

決議：本案經主席徵詢全體出席董事無異議照案通過。

第六案

案由：各項管理辦法修訂，提請 決議。

說明：為配合法令修訂及強化公司治理，擬修訂定下列各項管理辦法以供遵循。

(1) 修訂本公司「董事會議事規範」，請詳附件六。

(2) 修訂本公司「獨立董事之職責範疇規則」案，請詳附件七。

(3) 修訂本公司「核決權限表」案，請詳附件八。

(4) 修訂本公司「集團企業、關係人及特定人往來交易作業程序」案，請詳附件九。

決議：本案經主席徵詢全體出席董事無異議照案通過。

第七案

案由：本公司所使用之精密刀具自產自用案，提請 討論。

說明：鄭勝全董事建議：為有效運用公司資源，在生產過程中所需使用之刀具必須優先使用本公司刀具部門有自製之產品，如有因生產不及而需緊急採購情況，須經總經理核准後，於最近一次董事會報告，本議案擬訂入「採購管理辦法」授權總經理核決並實施。

以上，提請 討論公決。

決議：本案經主席徵詢全體出席董事無異議照案通過。

第八案(略)

四、臨時動議：無

五、散會。

健椿工業股份有限公司

一〇六年股東常會議事錄(節錄)

時間：中華民國一〇六年六月二十日 上午十點整

地點：彰化縣線西鄉彰濱工業區彰濱東七路十六號 本公司會議室

本公司已發行股份總數：47,564,235 股。

出席股東持有股份總數：40,637,521 股。

出席股數占全部已發行股數比率：85.44%。

出席董事：葉橫燦董事長、葉蔡秀華董事、均得投資股份有限公司 代表人；陳淑敏董事、鄭勝全董事、陳財榮獨立董事、賴博司獨立董事、林真如獨立董事共 7 人。

出席監察人：葉冠姵監察人、吳美玉監察人等 2 人。

列席人員：張宇信會計師。

主席：葉橫燦

記錄：楊佩真

出席股東代表股數已達法定數，主席宣佈會議開始。

壹、主席致詞 (略)

貳、報告事項

第一案~第二案(略)

第三案 (董事會提)

案由：一〇五年度員工及董監酬勞分派情形，報請 公鑒。

說明：一、本公司董事會決議通過 105 年員工酬勞新台幣 6,000,000 元及董監酬勞新台幣 2,000,000 元，與估列數無差異。

二、本次員工酬勞全數以股票方式發放之，依 106.03.27 董事會前一日興櫃收盤價格 35.29 換算，擬發放 170,019 股之普通股，實際發放數與提撥數之差額 29 元以現金發放，發放對象以本公司之全職員工為限。

三、本次發行之新股權利及義務與原發行股份相同。

四、本案經 106 年 03 月 27 日董事會決議通過，依法報告股東會，相關發放作業擬授權董事長全權處理之。

參、承認事項

第一案 (董事會提)

案由：提請承認本公司一〇五年度營業報告書及決算財務表冊，謹提請 承認。

說明：一、本公司 105 年度財務報告，業經董事會決議通過及安侯建業聯合會計師事務所郭士華會計師、張宇信會計師查核簽證竣事，並出具無保留意見之查核報告書。前述各項表冊，連同營業報告書送請監察人查核完竣，並依公司法規定出具書面查核報告在案。

二、民國 105 年度營業報告書、會計師查核報告書及財務報告等表冊，請參閱附件一、附件三。

三、敬請 承認。

決議：本議案經主席徵詢全體出席股東無異議照案通過。

第二案（董事會提）

案由：提請承認本公司一〇五年度盈餘分配案，謹提請 承認。

說明：一、本公司 105 年度盈餘分派議案經董事會通過，分派情形請參閱附件四。

二、本案將俟股東常會通過後，擬授權董事會另訂除息基準日，依除息基準日股東名簿之記載依配息率計算至元為止（元以下捨去）配發之，配發未滿一元之畸零數額，擬轉為本公司其他收入。

三、嗣後如因本公司股本變動以致影響流通在外股份數量，股東配股及配息率因此發生變動而須修正時，擬提請股東常會授權董事會全權處理之。

四、敬請 承認。

決議：戶號 58 股東提出本公司盈餘分配表中「其他綜合損益」金額不能提列 10%法定盈餘公積，盈餘分配表應予修正，修正案成立，附議股東 2 位戶號 43 股東和戶號 17 股東。

表決結果：表決時出席股東表決總權數：40,637,521 權

贊成：39,970,736 權，佔出席權數 98.36%

反對：0 權，佔出席權數 0%

棄權/未投票：666,785 權，佔出席權數 1.64%

無效票：0 權，佔出席權數 0%

本案經投票表決後，照修正案通過。

肆、討論事項

第一案（董事會提）

案由：一〇五年度盈餘轉增資發行新股案。

說明：一、擬自一〇五年度之未分配盈餘中提撥股東紅利新台幣 23,782,120 元，轉增資發行新股 2,378,212 股，每股面額新台幣壹拾元，均為普通股。

二、本次盈餘轉增資發行新股，按配股基準日股東名簿所載之股東持有股份比例分配，盈餘轉增資每仟股無償配發 50 股，配發不足一股之畸零股，股東得自股票停止過戶之日起 5 日內，向本公司股務代理機構辦理拼湊整股之登記，未拼湊或拼湊後仍不足一股者則依公司法第 240 條規定改發現金，計算至元為止（元以下捨去），並授權董事長洽特定人按面額承購之。

三、本次增資發行新股之權利義務與原發行股份相同，俟股東常會決議通過並奉呈主管機關核准後，擬授權董事會另訂配股基準日；嗣後如因本公司股本變動以致影響流通在外股份數量，股東配股率因此發生變動而須修正時，擬提請股東常會授權董事會全權處理之。

四、本次增資發行新股相關事宜，若因主管機關規定或客觀環境而需變更時，授權董事會全權處理之。

五、盈餘分配表請參閱附件四。

六、敬請 公決。

決議：本議案經主席徵詢全體出席股東無異議照案通過。

第二案（董事會提）

案由：擬辦理現金增資發行新股供初次上櫃前公開承銷用，並請原股東全數放棄優先

認購權利案。

- 說明：一、為配合上櫃承銷制度之相關法令規定，擬辦理現金增資發行新股，作為初次上櫃前提出公開承銷之股份來源，每股面額十元，採溢價發行，現金增資金額視屆時辦理上櫃承銷作業之實收資本額設算，其中除依公司法第267條規定保留發行新股之10%~15%由員工認購外，其餘發行之新股，依證券交易法第28條之1及相關申請股票上櫃之法令規定，提請股東會同意，請原股東全數放棄優先認購權利，以供辦理初次上櫃前公開承銷用，不受公司法第267條關於原股東儘先分認規定之限制。員工放棄認購或認購不足部份，擬請股東會授權董事長洽定特定人認購之。對外公開承銷認購不足部份，擬依「中華民國證券商業同業公會證券商承銷或再行銷售有價證券處理辦法」規定辦理之。每股發行價格及對外公開承銷之方式，擬請股東會授權董事會考量當時市場狀況與主辦推薦證券商共同議定之。
- 二、本次增資發行新股，其權利義務與已發行之普通股相同。
- 三、本次增資發行新股案提請股東會決議通過後，擬授權董事會全權處理本次增資相關事宜。
- 四、本次現金增資發行新股俟主管機關核准後，由董事會辦理發行相關事宜；另其發行價格、資金用途、計畫項目及其他有關事項，如因法令規定或主管機關核定及基於營運評定或因客觀環境須予以修正變更時，擬請股東會授權董事會全權處理。
- 五、敬請 公決。

決議：本議案經主席徵詢全體出席股東無異議照案通過。

第三案(略)

伍、選舉事項

第一案(略)

陸、臨時動議：無

柒、散會：同日上午10時35分

主席：葉橫燦
紀錄：楊佩真



健椿工業股份有限公司

盈餘分配表

民國一〇五年度

單位：新台幣元

項 目	金 額
期初未分配盈餘	225,426
加：其他綜合損益(確定福利計畫之再衡量數)	309,807
加：105 年度稅後淨利	38,977,580
減：提列法定盈餘公積	3,928,739
本期可供分配之累積未分配盈餘	35,584,074
減：分配項目：	
股東紅利—現金股利(每股 0.2 元)	9,512,847
股東紅利—股票股利(每股 0.5 元)	23,782,120
分配項目合計	33,294,967
期末未分配盈餘	2,289,107

董事長：



總經理：



會計主管：



健椿工業股份有限公司章程(105.12.08)



第一章 總 則

- 第一條：本公司依照公司法股份有限公司之規定組織，定名為健椿工業股份有限公司。
- 第二條：本公司所營事業如下：
一、CB01010 機械設備製造業
二、CB01990 其他機械製造業
三、F401010 國際貿易業
四、ZZ99999 除許可業務外，得經營法令非禁止或限制之業務。
- 第三條：本公司設總公司於彰化縣，必要時經董事會之決議得在國內外設立分公司。
- 第四條：本公司公告方法，依公司法第廿八條辦理。

第二章 股 份

- 第五條：本公司資本總額定為新台幣捌億元整，分為捌仟萬股，每股新台幣壹拾元整；其中未發行之股份授權董事會視公司業務需要，得分次發行。其中捌佰萬股，每股新台幣壹拾元，係保留供員工認股權憑證使用。
- 第六條：本公司股票概為記名式，由董事三人以上簽名或蓋章，依法經主管機關或其核定之發行登記機構簽證後發行之。本公司股票公開發行後，得就該次發行總數合併印製，經依法簽證後發行之；亦得免印製股票，惟應洽證券集中保管事業機構保管或登錄。
- 第七條：本公司股東辦理股票轉讓、設定權利質押、掛失、繼承、贈與及印鑑掛失、變更或地址變更等股務事項，悉依主管機關規定辦理，本公司公開發行股票後，除法令及證券規章另有規定外，悉依「公開發行公司股票服務處理準則」辦理。
- 第八條：每屆股東常會前三十日內，臨時會前十五日內，或公司決定分派股息及紅利或其他利益之基準日前五日內，停止股票過戶。
本公司股票公開發行後，股票之更名過戶，自股東常會開會前六十日內，股東臨時會開會前三十日內，或公司決定分派股息及紅利或其他利益之基準日前五日內，不得為之。

第三章 股 東 會

- 第九條：股東會分常會及臨時會二種，常會每年召開一次，於每會計年度終了後六個月內，由董事會依法召開，臨時會於必要時依法召集之。
- 第十條：股東因故不能出席股東會時，得出具公司印發之委託書載明授權範圍，簽名或蓋章委託代理人出席。本公司股票公開發行後，股東委託出席之辦法除依公司法第一七七條規定外，悉依主管機關頒佈之「公開發行公司出席股東會使用委託書規則」規定辦理。
- 第十一條：股東會召開時，除公司法另有規定外，由董事會召集，以董事長為主席。董事長請假或因故不能行使職權時，其代理依公司法第二〇八條規定辦理。
股東會由董事會以外之其他召集權人召集者，其主席依公司法第一八二條之一規定辦理。

第十二條：本公司各股東，每股有一表決權，但有公司法第一百七十九條規定之情事者無表決權。本公司召開股東會時，得採行書面或電子方式行使其表決權，其行使方式悉依法令規定辦理。

第十三條：股東會之決議，除公司法另有規定外，應有代表已發行股份總數過半數之股東出席，以出席股東表決權過半數之同意行之。

第十四條：股東會之決議事項，應作成議事錄，由主席簽名蓋章，並於會後二十日內，將議事錄分發各股東，得以電子方式為之。本公司股票公開發行後，議事錄之分發，得以公告方式為之。議事錄應記載會議之年、月、日、場所、主席姓名、決議方法、議事經過之要領及其結果，在公司存續期間，應永久保存。出席股東之簽名簿及代理出席之委託書，其保存期限依公司法第一百八十三條辦理。

第四章 董 事 監 察 人

第十五條：本公司設董事五至九人，監察人二至三人，均由股東會就有行為能力之人中選任之，任期均為三年，連選得連任。本公司董監事選任方式依公司法第 192 條之 1 及第 216 條之 1 規定採候選人提名制度，股東應就董監候選人名單中選任之。本公司股票公開發行後，其全體董事及監察人合計持股比例，應符合「公開發行公司董事監察人股權成數及查核實施規則」之規定。本公司得經董事會決議，就董事及監察人在任期內因執行業務範圍內依法應負之賠償責任，為其購買責任保險。本公司股票公開發行後，依證券交易法第十四條之二之規定，於前項所定董事名額中，設置獨立董事，其中獨立董事人數不得少於二人，且不得少於董事席次五分之一。公司獨立董事之選任採公司法第一百九十二之一條之候選人提名制度，由股東就獨立董事名單中選任之。有關獨立董事之專業資格、持股、兼職限制、提名及其他應遵循事項，悉依證券主管機關之相關規定辦理。

第十六條：董事缺額達三分之一或監察人全體解任時，董事會應依公司法第二〇一條規定或第二一七條之一規定之期限召開股東會補選之。其任期以補足原任之期限為限。

第十七條：董事組織董事會，由三分之二以上董事之出席及出席董事過半數之同意互選董事長一人與副董事長一人，董事長對外代表本公司，依照法令、章程、股東會及董事會之決議執行本公司一切事務。

第十八條：董事會由董事長召集之。但每屆第一次董事會，由所得選票代表選舉權最多之董事召集之。董事長請假或因故不能行使職權時，由副董事長代理之，副董事長亦因故不能出席時，由董事長指定董事一人代理之，未指定時，由董事互推一人代理之。其代理依公司法第二〇八條規定辦理。

第十九條：董事會議，除公司法另有規定外，須有董事過半數之出席，以出席董事過半數之同意行之，董事因故不能出席時，得出具委託書，列舉召集事由之授權範圍，委託其他董事代理出席董事會，但以一人受一人之委託為限。

董事會如以視訊會議為之，其董事以視訊參與會議者，視為親自出席。

本公司董事會之召集，應載明事由，於七日前得以書面、電子郵件或傳真方式通知各董事及監察人。但遇有緊急情形時得隨時召集之。

第二十條：董事會之議事，應作成議事錄，由主席簽名蓋章，並於會後二十日內，將議事錄分發各董事，議事錄應記載議事經過之要領及其結果，議事錄應與出席董事之簽名簿及代理出席之委託書，一併保存於本公司。

第廿一條：監察人單獨依法行使監察權外，並得列席董事會議，但不得加入表決。

第廿二條：本公司董事及監察人之報酬，不論營業盈虧，授權董事會依其對本公司營運參與之程度及貢獻之價值，並參酌國內外業界水準議定之。

本公司股票公開發行後，對於獨立董事得訂與一般董事不同之合理薪資報酬。

第五章 經理

第廿三條：本公司得設經理人，其委任、解任及報酬依照公司法第二十九條規定辦理。

第六章 會計

第廿四條：本公司於會計年度終了，應由董事會編造下列各項表冊，於股東會開會三十日前，交監察人查核後提請股東常會承認：一、營業報告書 二、財務報表 三、盈餘分派或虧損撥補之議案。

第廿五條：本公司年度如有獲利，應提撥千分之一至百分之十五為員工酬勞，由董事會決議以股票或現金分派發放，其發放對象包含符合一定條件之從屬公司員工；本公司得以上開獲利數額，由董事會決議提撥不高於百分之五之董事、監察人酬勞。員工酬勞及董監酬勞分派案應提股東會報告。但公司尚有累積虧損時，應預先保留彌補數額，再依前項比例提撥員工酬勞及董監酬勞。

第廿六條：本公司每年決算如有盈餘，應先提繳稅捐，彌補往年虧損，次提存百分之十為法定盈餘公積，但法定盈餘公積累積已達資本總額時，不在此限，並依法令規定或營運必要提列或迴轉特別盈餘公積，如尚有餘額時，由董事會得就該餘額併同以往年度之累積未分配盈餘擬具股東紅利分派議案，提請股東會決議分派之。

本公司股利政策係考量以公司永續經營、穩定成長及維護股東權益、健全財務結構為目標，由董事會依公司資金需求擬訂盈餘分配案。若公司股東會決議發放股東股利時，現金股利之分派比率以不得低於股東紅利總額百分之十，惟此項盈餘分派之種類及比率得視當年度實際獲利及資金狀況，由董事會擬具分配方案後，經股東會決議調整之。

第七章 附 則

第廿七條：本公司對外轉投資總額得不受公司法第十三條不得超過本公司實收資本額百分之四十之限制，其授權董事會執行。

第廿八條：本公司為業務需要得為保證人。有關對外背書保證事項及作業，另依本公司對外背書保證辦法規定辦理。

第廿九條：本公司組織規程及辦事細則由董事會另定之。

第三十條：本章程未訂事項，悉依照公司法及其他法令規定辦理。

第卅一條：本章程訂立於民國72年09月24日。

第一次修訂於民國72年11月30日。

第二次修訂於民國75年03月02日。

第三次修訂於民國79年02月12日。

第四次修訂於民國80年08月07日。

第五次修訂於民國85年07月11日。

第六次修訂於民國88年12月14日。

第七次修訂於民國92年07月18日。

第八次修訂於民國92年10月26日。

第九次修訂於民國94年09月04日。

第十次修訂於民國98年12月01日。

第十一次修訂於民國99年08月25日。

第十二次修訂於民國99年09月10日。

第十三次修訂於民國100年06月30日。

第十四次修訂於民國101年03月16日。

第十五次修訂於民國101年06月28日。

第十六次修訂於民國102年06月28日。

第十七次修訂於民國103年01月16日。

第十八次修訂於民國103年05月12日。

第十九次修訂於民國104年05月21日。

第二十次修訂於民國105年06月08日。

第二十一次修訂於民國105年12月08日。



健椿工業股份有限公司

董事長：葉橫燦



附錄一、

民國 104 年度個別財務報告
及會計師查核報告

股票代碼：4561

健椿工業股份有限公司

財務報告

民國一〇四年及一〇三年十二月三十一日
(內附會計師查核報告)

公司地址：彰化縣線西鄉彰濱東七路16號
電話：(04)791-0271

目 錄

項 目	頁 次
一、封 面	1
二、目 錄	2
三、會計師查核報告書	3
四、資產負債表	4
五、綜合損益表	5
六、權益變動表	6
七、現金流量表	7
八、財務報告附註	
(一)公司沿革	8
(二)通過財務報告之日期及程序	8
(三)新發布及修訂準則及解釋之適用	8~9
(四)重大會計政策之彙總說明	9~18
(五)重大會計判斷、估計及假設不確定性之主要來源	18
(六)重要會計項目之說明	19~38
(七)關係人交易	39~40
(八)質押之資產	40
(九)重大或有負債及未認列之合約承諾	40
(十)重大之災害損失	40
(十一)重大之期後事項	40
(十二)其 他	41
(十三)附註揭露事項	
1.重大交易事項相關資訊	41
2.轉投資事業相關資訊	41
3.大陸投資資訊	41
(十四)部門資訊	41~43
(十五)首次採用國際財務報導準則	44~47
九、重要會計項目明細表	48~58



安侯建業聯合會計師事務所

KPMG

台北市11049信義路5段7號68樓(台北101大樓)
68F, TAIPEI 101 TOWER, No. 7, Sec. 5,
Xinyi Road, Taipei, 11049, Taiwan, R.O.C.

Telephone 電話 + 886 (2) 8101 6666
Fax 傳真 + 886 (2) 8101 6667
Internet 網址 kpmg.com/tw

會計師查核報告

健椿工業股份有限公司董事會 公鑒：

健椿工業股份有限公司民國一〇四年及一〇三年十二月三十一日及一〇三年一月一日之資產負債表，暨民國一〇四年及一〇三年一月一日至十二月三十一日之綜合損益表、權益變動表及現金流量表，業經本會計師查核竣事。上開財務報告之編製係管理階層之責任，本會計師之責任則為根據查核結果對上開財務報告表示意見。


本會計師係依照會計師查核簽證財務報表規則及一般公認審計準則規劃並執行查核工作，以合理確信財務報告有無重大不實表達。此項查核工作包括以抽查方式獲取財務報告所列金額及所揭露事項之查核證據、評估管理階層編製財務報告所採用之會計原則及所作之重大會計估計，暨評估財務報告整體之表達。本會計師相信此項查核工作可對所表示之意見提供合理之依據。

依本會計師之意見，第一段所述財務報告在所有重大方面係依照證券發行人財務報告編製準則及金融監督管理委員會認可之國際財務報導準則、國際會計準則、解釋及解釋公告編製，足以允當表達健椿工業股份有限公司民國一〇四年及一〇三年十二月三十一日及一〇三年一月一日之財務狀況，暨民國一〇四年及一〇三年一月一日至十二月三十一日之財務績效與現金流量。

安侯建業聯合會計師事務所

會計師：

郭士華
次字信



證券主管機關：金管證六字第0950103298號
核准簽證文號：金管證六字第0940100754號
民國一〇五年三月二十五日

健禧工業股份有限公司
資產負債表

民國一〇四年及一〇三年十二月三十一日及一〇三年一月一日

單位：新台幣千元

	104.12.31		103.12.31		103.1.1			104.12.31		103.12.31		103.1.1	
	金額	%	金額	%	金額	%		金額	%	金額	%	金額	%
資 產													
流動資產：													
1100 現金及約當現金(附註六(一))	\$ 113,013	8	237,063	18	55,121	5	2100 短期借款(附註六(八)及八)	\$ 53,250	4	53,250	4	51,250	5
1150 應收票據(附註六(三))	6,759	-	12,771	1	18,987	2	2150 應付票據	28,662	2	41,438	3	28,851	3
1160 應收票據-關係人淨額(附註六(三)及七)	164	-	-	-	-	-	2160 應付票據-關係人(附註七)	1,523	-	175	-	102	-
1170 應收帳款淨額(附註六(三))	66,420	5	84,427	6	61,601	6	2170 應付帳款	10,348	1	63,102	5	25,496	2
1180 應收帳款-關係人淨額(附註六(三)及七)	5,148	-	-	-	11	-	2180 應付帳款-關係人(附註七)	112	-	446	-	231	-
1200 其他應收款(附註六(三))	29	-	4,552	-	1,845	-	2200 其他應付款	56,864	4	109,469	8	124,497	13
1310 存貨(附註六(四))	228,138	16	210,973	16	188,148	18	2230 本期所得稅負債	6,546	-	12,492	1	6,638	1
1470 其他流動資產(附註六(七))	8,387	1	8,984	1	6,530	1	2300 其他流動負債	4,994	-	2,582	-	22,368	2
1476 其他金融資產-流動(附註六(二)、(七)及八)	10,247	1	10,247	1	10,451	1	2322 一年或一營業週期內到期長期借款(附註六(九)及八)	65,918	5	43,074	3	50,863	5
	<u>438,305</u>	<u>31</u>	<u>569,017</u>	<u>43</u>	<u>342,694</u>	<u>33</u>	2355 應付租賃款-流動(附註六(十)及九)	9,554	1	9,142	1	4,107	-
								<u>237,771</u>	<u>17</u>	<u>335,170</u>	<u>25</u>	<u>314,403</u>	<u>31</u>
非流動資產：													
1600 不動產、廠房及設備(附註六(五)及八)	946,444	68	733,067	55	679,263	66	非流動負債：						
1780 無形資產(附註六(六))	470	-	559	-	1,120	-	2540 長期借款(附註六(九)及八)	402,989	29	279,447	21	196,580	19
1840 遞延所得稅資產(附註六(十二))	2,726	-	657	-	-	-	2570 遞延所得稅負債(附註六(十二))	1,000	-	922	-	90	-
1920 存出保證金(附註六(七))	520	-	520	-	800	-	2613 應付租賃款-非流動(附註六(十)及九)	232,022	17	241,597	18	251,252	24
1980 其他金融資產-非流動(附註六(二)、(七)及八)	10,233	1	25,018	2	10,233	1	2640 淨確定福利負債-非流動(附註六(十一))	20,736	1	21,857	2	21,669	2
1915 預付設備款(附註六(七))	3,950	-	5,792	-	-	-		<u>656,747</u>	<u>47</u>	<u>543,823</u>	<u>41</u>	<u>469,591</u>	<u>45</u>
	<u>964,343</u>	<u>69</u>	<u>765,613</u>	<u>57</u>	<u>691,416</u>	<u>67</u>		<u>894,518</u>	<u>64</u>	<u>878,993</u>	<u>66</u>	<u>783,994</u>	<u>76</u>
							負債總計						
							權 益(附註六(十三))：						
							3100 股本	384,400	27	328,000	25	207,000	20
							3200 資本公積	46,127	3	43,326	3	3,036	-
							3300 保留盈餘	77,603	6	84,311	6	40,080	4
								<u>508,130</u>	<u>36</u>	<u>455,637</u>	<u>34</u>	<u>250,116</u>	<u>24</u>
								<u>508,130</u>	<u>36</u>	<u>455,637</u>	<u>34</u>	<u>250,116</u>	<u>24</u>
							負債及權益總計						
								<u>\$ 1,402,648</u>	<u>100</u>	<u>1,334,630</u>	<u>100</u>	<u>1,034,110</u>	<u>100</u>
資產總計	<u>\$ 1,402,648</u>	<u>100</u>	<u>1,334,630</u>	<u>100</u>	<u>1,034,110</u>	<u>100</u>		<u>\$ 1,402,648</u>	<u>100</u>	<u>1,334,630</u>	<u>100</u>	<u>1,034,110</u>	<u>100</u>

董事長：



經理人：



(請詳閱後附財務報告附註)

會計主管：





健椿工業股份有限公司

綜合損益表

民國一〇四年及一〇三年一月一日至十二月三十一日

單位：新台幣千元

	104年度		103年度	
	金額	%	金額	%
4000 營業收入(附註六(十五)及七)	\$ 523,584	100	588,695	100
5000 營業成本(附註六(四)、(六)及七)	<u>366,843</u>	<u>70</u>	<u>414,805</u>	<u>70</u>
營業毛利	<u>156,741</u>	<u>30</u>	<u>173,890</u>	<u>30</u>
營業費用(附註六(六)、(十一)及(十六))：				
6100 推銷費用	15,024	3	14,627	2
6200 管理費用	47,194	9	44,384	8
6300 研發費用	<u>9,614</u>	<u>2</u>	<u>5,161</u>	<u>1</u>
	<u>71,832</u>	<u>14</u>	<u>64,172</u>	<u>11</u>
營業淨利	<u>84,909</u>	<u>16</u>	<u>109,718</u>	<u>19</u>
營業外收入及支出(附註六(十七))：				
7010 其他收入	1,072	-	566	-
7020 其他利益及損失	1,513	-	6,782	1
7050 財務成本	<u>(16,545)</u>	<u>(3)</u>	<u>(15,148)</u>	<u>(3)</u>
	<u>(13,960)</u>	<u>(3)</u>	<u>(7,800)</u>	<u>(2)</u>
7900 稅前淨利	70,949	13	101,918	17
7950 減：所得稅費用(附註六(十二))	<u>13,251</u>	<u>2</u>	<u>17,267</u>	<u>3</u>
8200 本期淨利	<u>57,698</u>	<u>11</u>	<u>84,651</u>	<u>14</u>
8300 其他綜合損益：				
8310 不重分類至損益之項目：				
8311 確定福利計畫之再衡量數 (附註六(十一))	<u>1,194</u>	<u>-</u>	<u>-</u>	<u>-</u>
8300 本期其他綜合損益(稅後淨額)	<u>1,194</u>	<u>-</u>	<u>-</u>	<u>-</u>
本期綜合損益總額	<u>\$ 58,892</u>	<u>11</u>	<u>84,651</u>	<u>14</u>
每股盈餘(元)(附註六(十四))				
9750 基本每股盈餘(元)	<u>\$ 1.51</u>		<u>2.47</u>	
9850 稀釋每股盈餘(元)	<u>\$ 1.48</u>		<u>2.42</u>	

董事長：



(請詳 後附財務報告附註)

經理人：



會計主管：





健椿工業股份有限公司

權益變動表

民國一〇四年及一〇三年一月一日至十二月三十一日

單位:新台幣千元

	普通股 股本	資本公積	保留盈餘		合計	權益總額
			法定盈 餘公積	未分配 盈餘		
民國一〇三年一月一日餘額	\$ 207,000	3,036	13,174	26,906	40,080	250,116
盈餘指撥及分配:(註1)						
提列法定盈餘公積	-	-	4,499	(4,499)	-	-
股東股票股利	40,420	-	-	(40,420)	(40,420)	-
現金增資	80,580	40,290	-	-	-	120,870
	<u>328,000</u>	<u>43,326</u>	<u>17,673</u>	<u>(18,013)</u>	<u>(340)</u>	<u>370,986</u>
本期淨利	-	-	-	84,651	84,651	84,651
本期綜合損益總額	-	-	-	84,651	84,651	84,651
民國一〇三年十二月三十一日餘額	\$ <u>328,000</u>	<u>43,326</u>	<u>17,673</u>	<u>66,638</u>	<u>84,311</u>	<u>455,637</u>
民國一〇四年一月一日餘額	\$ 328,000	43,326	17,673	66,638	84,311	455,637
盈餘指撥及分配:(註2)						
提列法定盈餘公積	-	-	8,427	(8,427)	-	-
股東現金股利	-	-	-	(16,400)	(16,400)	(16,400)
股東股票股利	49,200	-	-	(49,200)	(49,200)	-
員工紅利轉增資	7,200	2,801	-	-	-	10,001
	<u>384,400</u>	<u>46,127</u>	<u>26,100</u>	<u>(7,389)</u>	<u>18,711</u>	<u>449,238</u>
本期淨利	-	-	-	57,698	57,698	57,698
本期其他綜合損益	-	-	-	1,194	1,194	1,194
本期綜合損益總額	-	-	-	58,892	58,892	58,892
民國一〇四年十二月三十一日餘額	\$ <u>384,400</u>	<u>46,127</u>	<u>26,100</u>	<u>51,503</u>	<u>77,603</u>	<u>508,130</u>

註1:董監酬勞0元及員工紅利0元已於綜合損益表中扣除。

註2:董監酬勞1,400千元及員工紅利10,000千元已於綜合損益表中扣除,實際配發數估列數之差異列於民國一〇四年度之損益。

(請詳閱後附財務報告附註)

董事長:



經理人:



會計主管:



健椿工業股份有限公司

現金流量表

民國一〇四年及一〇三年一月一日至十二月三十一日

單位：新台幣千元

	104年度	103年度
營業活動之現金流量：		
本期稅前淨利	\$ 70,949	101,918
調整項目：		
收益費損項目		
折舊費用	34,230	26,165
攤銷費用	201	491
呆帳費用提列數	456	167
透過損益按公允價值衡量之金融負債評價淨利益	(101)	(292)
利息費用	16,545	15,148
利息收入	(230)	(283)
處分不動產、廠房及設備損失	568	659
處分無形資產損失	-	70
存貨跌價、報廢及呆滯損失	11,543	3,866
收益費損項目合計	63,212	45,991
與營業活動相關之資產及負債之變動數：		
與營業活動相關之資產之淨變動：		
應收票據減少	6,012	6,216
應收票據-關係人增加	(164)	-
應收帳款減少(增加)	17,551	(22,993)
應收帳款-關係人(增加)減少	(5,148)	11
其他應收款減少(增加)	4,523	(2,707)
存貨增加	(28,708)	(26,691)
其他流動資產減少(增加)	597	(2,454)
其他金融資產減少(增加)	14,785	(14,581)
與營業活動相關之資產之淨變動	9,448	(63,199)
與營業活動相關之負債之淨變動：		
透過損益按公允價值衡量之金融負債	101	292
應付票據(減少)增加	(12,776)	12,587
應付票據-關係人增加	1,348	73
應付帳款(減少)增加	(52,754)	37,606
應付帳款-關係人(減少)增加	(334)	215
其他應付款增加(減少)	(20,124)	29,105
其他流動負債增加(減少)	2,412	(19,786)
確定福利負債增加	73	188
與營業活動相關之負債之淨變動	(82,054)	60,280
調整項目	(9,394)	43,072
營運產生之現金	61,555	144,990
支付之利息	(16,447)	(15,022)
收取之利息	230	283
支付所得稅	(21,188)	(11,238)
營業活動之淨現金流入	24,150	119,013
投資活動之現金流量：		
取得不動產、廠房及設備	(276,884)	(129,574)
處分不動產、廠房及設備	-	67
存出保證金減少	-	280
取得無形資產	(112)	-
預付設備款增加	(1,190)	(5,792)
投資活動之淨現金流出	(278,186)	(135,019)
籌資活動之現金流量：		
短期借款增加	-	2,000
舉借長期借款	206,772	128,350
償還長期借款	(60,386)	(53,272)
現金增資	-	120,870
發放現金股利	(16,400)	-
籌資活動之淨現金流入	129,986	197,948
本期現金及約當現金增加(減少)數	(124,050)	181,942
期初現金及約當現金餘額	237,063	55,121
期末現金及約當現金餘額	\$ 113,013	237,063

(請詳閱後附財務報告附註)

董事長：



經理人：



會計主管：





健椿工業股份有限公司
財務報告附註

民國一〇四年及一〇三年十二月三十一日

(除另有註明者外，所有金額均以新台幣千元為單位)

一、公司沿革

健椿工業股份有限公司(以下稱「本公司」)，於民國七十二年十二月十四日奉經濟部核准設立，註冊地址為彰化縣線西鄉彰濱東七路16號。主要之營業項目為精密機械(工作母機)之精密主軸油壓、空壓、零件及耗材之製造加工及買賣業務，請詳附註十四。本公司股票已於民國一〇四年八月二十四日經核准公開發行。

二、通過財務報告之日期及程序

本財務報告已於民國一〇五年三月二十五日經董事會通過發佈。

三、新發布及修訂準則及解釋之適用

(一)金管會尚未認可之新發布及修訂準則及解釋

下表彙列國際會計準則理事會(以下稱理事會)已發布，惟截至報導日止尚未經金管會認可及公布生效日之準則及解釋：

新發布／修正／修訂準則及解釋	理事會 發布之生效日
國際財務報導準則第9號「金融工具」	2018年1月1日
國際財務報導準則第10號及國際會計準則第28號之修正「投資者與其關聯企業或合資間之資產出售或投入」	尚待理事會決定
國際財務報導準則第10號、國際財務報導準則第12號及國際會計準則第28號之修正「投資個體：適用合併報表例外規定」	2016年1月1日
國際財務報導準則第11號之修正「取得聯合營運權益之會計處理」	2016年1月1日
國際財務報導準則第14號「管制遞延帳戶」	2016年1月1日
國際財務報導準則第15號「來自客戶合約之收入」	2018年1月1日
國際財務報導準則第16號「租賃」	2019年1月1日
國際會計準則第1號之修正「揭露倡議」	2016年1月1日
國際會計準則第7號之修正「揭露倡議」	2017年1月1日
國際會計準則第12號之修正「因未實現損失所產生遞延所得稅資產之認列」	2017年1月1日
國際會計準則第16號及國際會計準則第38號之修正「可接受之折舊及攤銷方法之闡釋」	2016年1月1日
國際會計準則第16號及國際會計準則第41號之修正「農業：生產性植物」	2016年1月1日
國際會計準則第19號之修正「確定福利計畫：員工提撥」	2014年7月1日
國際會計準則第27號之修正「單獨財務報表之權益法」	2016年1月1日
國際會計準則第36號之修正「非金融資產可回收金額之揭露」	2014年1月1日

健椿工業股份有限公司財務報告附註(續)

新發布／修正／修訂準則及解釋	理事會 發布之生效日
國際會計準則第39號之修正「衍生工具之約務更替與避險會計之持續適用」	2014年1月1日
2010-2012及2011-2013週期之年度改善	2014年7月1日
2012-2014年國際財務報導年度改善	2016年1月1日
國際財務報導解釋第21號「公課」	2014年1月1日

本公司現正持續評估上述準則及解釋對本公司財務狀況與經營結果之影響，相關影響待評估完成時予以揭露。

四、重大會計政策之彙總說明

本財務報告所採用之重大會計政策彙總說明如下。除另有說明者外，下列會計政策已一致適用於本財務報告之所有表達期間，及為轉換至金管會認可之國際財務報導準則、國際會計準則、解釋及解釋公告(以下簡稱「金管會認可之國際財務報導準則」)目的所編製之民國一〇三年一月一日初始國際財務報導準則資產負債表。

(一) 遵循聲明

本財務報告係依照證券發行人財務報告編製準則(以下簡稱「編製準則」)及金管會認可之國際財務報導準則編製。

本財務報告係首份依編製準則及金管會認可之國際財務報導準則所編製之年度財務報告，且已適用金管會認可之國際財務報導準則第一號「首次採用國際財務報導準則」。轉換至金管會認可之國際財務報導準則對本公司之財務狀況、財務績效及現金流量之影響說明，請詳附註十五。

(二) 編製基礎

1. 衡量基礎

除下列資產負債表之重要項目外，本財務報告係依歷史成本為基礎編製：

(1) 淨確定福利負債，係依退休基金資產之公允價值減除確定福利義務現值衡量。

2. 功能性貨幣及表達貨幣

本公司係以營運機構所處主要經濟環境之貨幣為其功能性貨幣。本財務報告係以本公司之功能性貨幣，新台幣表達。所有以新台幣表達之財務資訊均以新台幣千元為單位。

(三) 合併財務報告編製原則

本公司無任何轉投資事業，但對溢晁億有限公司具有實質控制力(對溢晁億有限公司無任何持股)，惟溢晁億有限公司資產總額及營業收入淨額分別佔本公司各期財務報告之資產總額及營業收入淨額比重微小，基於重大性考量，不予編製合併財務報告。

(四) 外幣

外幣交易依交易日之匯率換算為功能性貨幣。報導期間結束日(以下稱報導日)之

健椿工業股份有限公司財務報告附註(續)

外幣貨幣性項目依當日之匯率換算為功能性貨幣，其兌換損益係指期初以功能性貨幣計價之攤銷後成本，調整當期之有效利息及付款後之金額，與依外幣計價之攤銷後成本按報導日匯率換算金額間之差異。

以公允價值衡量之外幣非貨幣性項目依衡量公允價值當日之匯率重新換算為功能性貨幣，以歷史成本衡量之外幣非貨幣性項目則依交易日之匯率換算。

(五)資產與負債區分流動與非流動之分類標準

符合下列條件之一之資產列為流動資產，非屬流動資產之所有其他資產則列為非流動資產：

- 1.預期於本公司正常營業週期中實現，或意圖將其出售或消耗者。
- 2.主要為交易目的而持有者。
- 3.預期將於資產負債表日後十二個月內實現者。
- 4.現金或約當現金，但不包括於資產負債表日後逾十二個月用以交換、清償負債或受有其他限制者。

符合下列條件之一之負債列為流動負債，非屬流動負債之所有其他負債則列為非流動負債：

- 1.預期將於本公司正常營業週期中清償者。
- 2.主要為交易目的而持有者。
- 3.預期將於資產負債表日後十二個月內到期清償者。
- 4.本公司不能無條件將清償期限延期至資產負債表日後至少十二個月者。負債之條款可能依交易對方之選擇，以發行權益工具而導致其清償者，並不影響其分類。

(六)現金及約當現金

現金包括庫存現金及活期存款。約當現金係指可隨時轉換成定額現金且價值變動風險甚小之短期並具高度流動性之投資。定期存款符合前述定義且持有目的係滿足短期現金承諾而非投資或其他目的者，列報於約當現金。

(七)金融工具

金融資產與金融負債係於本公司成為該金融工具合約條款之一方時認列。

1.金融資產

本公司之金融資產為：放款及應收款。

(1)放款及應收款

放款及應收款係無活絡市場公開報價，且具固定或可決定付款金額之金融資產，包括應收款項及其他應收款。原始認列時按公允價值加計直接可歸屬之交易成本衡量，後續評價採有效利率法以攤銷後成本減除減損損失衡量，惟短期應收款項之利息認列不具重大性之情況除外。依交易慣例購買或出售金融資產時，採用交易日會計處理。

利息收入係列報於營業外收入及支出項下。

健椿工業股份有限公司財務報告附註(續)

(2)金融資產減損

非透過損益按公允價值衡量之金融資產，於每一報導日評估減損。當有客觀證據顯示，因金融資產原始認列後發生之單一或多項事件，致使該資產之估計未來現金流量受損失者，該金融資產即已發生減損。

金融資產減損之客觀證據包括發行人或債務人之重大財務困難、違約(如利息或本金支付之延滯或不償付)、債務人將進入破產或其他財務重整之可能性大增，及由於財務困難而使該金融資產之活絡市場消失等。此外，備供出售權益投資之公允價值大幅或持久性下跌至低於其成本時，亦屬客觀之減損證據。

針對應收帳款個別評估未有減損後，另再以群組基礎評估減損。應收款組合之客觀減損證據可能包含本公司過去收款經驗、該群組超過平均授信期間之延遲付款增加情況，以及與應收款拖欠有關之全國性或區域性經濟情勢變化。

以攤銷後成本衡量之金融資產，認列之減損損失金額係該資產之帳面金額與估計未來現金流量按該金融資產原始有效利率折現之現值間之差額。

所有金融資產之減損損失係直接自金融資產之帳面金額中扣除，惟應收帳款係藉由備抵帳戶調降其帳面金額。當判斷應收帳款無法收回時，係沖銷備抵帳戶。原先已沖銷而後續收回之款項則貸記備抵帳戶。備抵帳戶帳面金額之變動認列於損益。

當金融資產以攤銷後成本衡量時，若後續期間減損損失金額減少，且該減少客觀地連結至認列減損後發生之事項，則先前認列之減損損失予以迴轉認列於損益，惟該投資於減損迴轉日之帳面金額不得大於若未認列減損情況下應有之攤銷後成本。

應收帳款之呆帳損失及迴升係列報於管理費用。應收帳款以外金融資產之減損損失及迴升係列報於營業外收入及支出項下。

(3)金融資產之除列

本公司僅於對來自該資產現金流量之合約權利終止，或已移轉金融資產且該資產所有權幾乎所有之風險及報酬已移轉予其他企業時，始將金融資產除列。

除列單一金融資產之整體時，其帳面金額與已收取或可收取對價總額加計認列於其他綜合損益並累計於「其他權益-備供出售金融資產未實現損益」之金額間之差額係認列為損益，並列報於營業外收入及支出項下。

當非除列單一金融資產之整體時，本公司以移轉日各部分之相對公允價值為基礎，將該金融資產之原帳面金額分攤至因持續參與而持續認列之部分及除列之部分。分攤予除列部分之帳面金額與因除列部分所收取之對價加計已認列於其他綜合損益之任何累計利益或損失中分攤予除列部分之總和間之差額係認列為損益，並列報於營業外收入及支出項下。已認列於其他綜合損益之累計利益或損失，係依其相對公允價值分攤予持續認列部分與除列部分。

健椿工業股份有限公司財務報告附註(續)

2.金融負債及權益工具

(1)負債或權益之分類

本公司發行之債務及權益工具係依據合約協議之實質與金融負債及權益工具之定義分類為金融負債或權益。

權益工具係指表彰本公司於資產減除其所有負債後剩餘權益之任何合約。本公司發行之權益工具係以取得之價款扣除直接發行成本後之金額認列。

與金融負債相關之利息及損失或利益係認列為損益，並列報於營業外收入及支出項下。

金融負債於轉換時重分類為權益，其轉換不產生損益。

(2)透過損益按公允價值衡量之金融負債

此類金融負債係指持有供交易或指定為透過損益按公允價值衡量之金融負債。

持有供交易之金融負債係因其取得或發生之主要目的為短期內出售或再買回。持有供交易金融資產以外之金融負債，本公司於下列情況之一，於原始認列時指定為透過損益按公允價值衡量：

消除或重大減少因採用不同基礎衡量資產或負債並認列相關之利益及損失，而產生之衡量或認列不一致。

金融負債係以公允價值基礎評估績效。

混合工具含嵌入式衍生工具。

此類金融負債於原始認列時係按公允價值衡量，交易成本於發生時認列為損益；後續評價按公允價值衡量，再衡量產生之利益或損失(包含相關利息支出)認列為損益，並列報於營業外收入及支出項下。

透過損益按公允價值衡量之金融負債若屬出售借入公允價值無法可靠衡量之無報價權益投資且須交付該權益投資之義務者，以成本衡量，並列報於「以成本衡量之金融負債」。

(3)其他金融負債

金融負債非屬持有供交易且未指定為透過損益按公允價值衡量者(包括長短期借款、應付帳款及其他應付款)，原始認列時係按公允價值加計直接可歸屬之交易成本衡量；後續評價採有效利率法以攤銷後成本衡量。未資本化為資產成本之利息費用係認列於損益，並列報於營業外收入及支出項下。

(4)金融負債之除列

本公司係於合約義務已履行、取消或到期時，除列金融負債。

除列金融負債時，其帳面金額與所支付或應支付對價總額(包含任何所移轉之非現金資產或承擔之負債)間之差額認列為損益，並列報於營業外收入及支出項下。

健椿工業股份有限公司財務報告附註(續)

(5)金融資產及負債之互抵

金融資產及金融負債僅於本公司有法定權利進行互抵及有意圖以淨額交割或同時變現資產及清償負債時，方予以互抵並以淨額表達於資產負債表。

3.衍生金融工具及避險會計

本公司為規避外幣及利率風險之暴險而持有衍生金融工具。原始認列時係按公允價值衡量，交易成本則認列為損益；後續評價依公允價值衡量，再衡量產生之利益或損失直接列入損益，並列報於營業外收入及支出項下，然指定且為有效避險工具之衍生工具，其認列於損益之時點則將視避險關係之性質而定。當衍生工具之公允價值為正值時，列為金融資產；公允價值為負值時，列為金融負債。

與公允價值無法可靠衡量之無報價權益投資連結並以該等權益工具交割之衍生工具，金融資產以成本減除減損損失之金額衡量，列報於「以成本衡量之金融資產」；金融負債以以成本衡量，列報於「以成本衡量之金融負債」。

嵌入式衍生工具之風險及特性者與主契約之風險及特性並非緊密關聯，且主契約非透過損益按公允價值衡量時，該衍生工具係視為單獨衍生工具。

(八)存 貨

存貨係以成本與淨變現價值孰低衡量。成本包括使其達可供使用的地點及狀態所發生之取得、產製或加工成本及其他成本，並採加權平均法計算。製成品及在製品存貨之成本包括依適當比例按正常產能分攤之製造費用。

淨變現價值係指正常營業下之估計售價減除估計完工尚需投入之估計成本及完成出售所需之估計成本後之餘額。

(九)不動產、廠房及設備

1.認列與衡量

不動產、廠房及設備之認列及衡量係採成本模式，依成本減除累計折舊與累計減損後之金額衡量。成本包含可直接歸屬於取得資產之支出。自建資產成本包含原料及直接人工、任何其他使資產達預計用途之可使用狀態的直接可歸屬成本、拆卸與移除該項目及復原所在地點之成本，以及符合要件資產資本化之借款成本。此外，成本亦包含因外幣計價之不動產、廠房及設備採購。

當不動產、廠房及設備包含不同組成部分，且相對於該項目之總成本若屬重大而採用不同之折舊率或折舊方法較為合宜時，則視為不動產、廠房及設備之單獨項目(主要組成部分)處理。

不動產、廠房及設備之處分損益，係由不動產、廠房及設備之帳面金額與處分價款之差額決定，並以淨額認列於損益項下之「其他利益及損失」。

2.後續成本

若不動產、廠房及設備項目後續支出所預期產生之未來經濟效益很有可能流入本公司，且其金額能可靠衡量，則該支出認列為該項目帳面金額之一部分，被重置

健椿工業股份有限公司財務報告附註(續)

部分之帳面金額則予以除列。不動產、廠房及設備之日常維修成本於發生時認列為損益。

3.折 舊

折舊係依資產成本減除殘值後按估計耐用年限採直線法計算，並依資產之各別重大組成部分評估，若一組成部分之耐用年限不同於資產之其他部分，則此組成部分應單獨提列折舊。折舊之提列認列為損益。

土地無須提列折舊。

當期及比較期間之估計耐用年限如下：

- (1)房屋及建築：10~50年
- (2)機器設備：5~15年
- (3)運輸設備：3~5年
- (4)辦公及其他設備：3~10年
- (5)廠房、建築物及機器設備之重大組成項目及其耐用年限如下：

<u>組成項目</u>	<u>耐用年限</u>	<u>組成項目</u>	<u>耐用年限</u>
房屋及建築：		機器設備：	
主建物	10~50年	磨床機	9~15年
廠房	30年	綜合加工機	8~12年
其他	20~30年	其他	5~10年

本公司至少於每一年度報導日檢視折舊方法、耐用年限及殘值，若預期值與先前之估計不同時，於必要時適當調整，該變動按會計估計變動規定處理。

(十)租 賃

承租人

依租賃條件，當本公司承擔租賃資產所有權之幾乎所有風險與報酬者，分類為融資租賃。原始認列時，該租賃資產依公允價值及最低租賃給付現值孰低衡量，續後，則依該資產相關之會計政策處理。

融資租賃之最低租賃給付依比例分攤於財務成本及降低尚未支付之負債。財務成本則依負債餘額按固定之期間利率分攤於各租賃期間。

其他營業租賃，該等租賃資產未認列於本公司之資產負債表。

營業租賃之租金給付(不包括保險及維護等服務成本)依直線基礎於租賃期間認列為費用。由出租人提供為達成租賃安排之誘因總利益於租賃期間內以直線法認列為租金支出之減少。

(十一)無形資產

1.研究與發展

研究階段係指預期為獲取及瞭解嶄新的科學或技術知識而進行之活動，相關支出於發生時認列於損益。

健椿工業股份有限公司財務報告附註(續)

發展階段之支出於同時符合下列所有條件時，認列為無形資產；未同時符合者，於發生時即認列於損益：

- (1)完成無形資產之技術可行性已達成，將使該無形資產將可供使用或出售。
- (2)意圖完成該無形資產，並加以使用或出售。
- (3)有能力使用或出售該無形資產。
- (4)無形資產將很有可能產生未來經濟效益。
- (5)具充足之技術、財務及其他資源，以完成此項發展，並使用或出售該無形資產。
- (6)歸屬於該無形資產發展階段之支出能可靠衡量。

資本化之發展階段支出以其成本減除累計攤銷及累計減損衡量之。

2.其他無形資產

本公司取得無形資產係以成本減除累計攤銷與累計減損衡量之。

3.後續支出

後續支出僅於可增加相關特定資產的未來經濟效益時，方可將其資本化。所有其他支出於發生時認列於損益，包括內部發展之商譽品牌。

4.攤銷

攤銷時係以資產成本減除殘值後金額為可攤銷金額。

無形資產自達可供使用狀態起，依下列估計耐用年限採直線法攤銷，攤銷數認列於損益：

- (1)商標專利權：9~10年。
- (2)電腦軟體：3年。

本公司至少於每一年度報導日檢視無形資產之殘值、攤銷期間及攤銷方法，若有變動，視為會計估計變動。

(十二)非金融資產減損

針對存貨、遞延所得稅資產及員工福利產生之資產以外之非金融資產，本公司於每一報導日評估是否發生減損，並就有減損跡象之資產估計其可回收金額。若無法估計個別資產之可回收金額，則本公司估計該項資產所屬現金產生單位之可回收金額以評估減損。

可回收金額為個別資產或現金產生單位之公允價值減處分成本與其使用價值孰高者。

個別資產或現金產生單位之可回收金額若低於帳面金額，則將該個別資產或現金產生單位之帳面金額調整減少至可回收金額，並認列減損損失。減損損失係立即認列於當期損益。

本公司於每一報導期間結束日重新評估是否有跡象顯示，非金融資產於以前年度所認列之減損損失可能已不存在或減少。若用以決定可回收金額之估計有任何改變，則迴轉減損損失，以增加個別資產或現金產生單位之帳面金額至其可回收金額，惟不

健椿工業股份有限公司財務報告附註(續)

超過若以前年度該個別資產或現金產生單位未認列減損損失之情況下，減除應提列折舊或攤銷後之帳面金額。

(十三)收入認列

正常活動中銷售商品所產生之收入，係考量退回、商業折扣及數量折扣後，按已收或應收對價之公允價值衡量。收入係俟具說服力之證據存在(通常為已簽訂銷售協議)、所有權之重大風險及報酬已移轉予買方、價款很有可能收回、相關成本與可能之商品退回能可靠估計、不持續參與商品之管理及收入金額能可靠衡量時加以認列。若折扣很有可能發生且金額能可靠衡量時，則於銷售認列時予以認列作為收入之減項。

風險及報酬移轉之時點係視銷售合約個別條款而定。外銷交易主要採起運點交貨，風險及報酬係於港口將貨品運裝上船時移轉予買方；對於內銷交易，風險及報酬則通常於商品送達客戶倉庫驗收時移轉。

(十四)員工福利

1.確定提撥計畫

確定提撥退休金計畫之提撥義務係於員工提供勞務期間內認列為損益項下之員工福利費用。

2.確定福利計畫

非屬確定提撥計畫之退職福利計畫為確定福利計畫。本公司在確定福利退休金計畫下之淨義務係分別針對各項福利計畫以員工當期或過去服務所賺得之未來福利金額折算為現值計算。任何計畫資產的公允價值均予以減除。折現率係以到期日與本公司淨義務期限接近，且計價幣別與預期支付福利金相同之政府公債之市場殖利率於財務報導日之利率為主。

企業淨義務每年由合格精算師以預計單位福利法精算。當計算結果對本公司有利時，認列資產係以未來得以從該計畫退還之資金或減少未來對該計畫之提撥等方式所可獲得經濟效益現值之總額為限。計算經濟效益現值時應考量任何適用於本公司任何計畫之最低資金提撥需求。一項效益若能在計畫期間內或計畫負債清償時實現，對本公司而言，即具有經濟效益。

當計畫內容之福利改善，因員工過去服務使福利增加之部分，相關費用立即認列為損益。

淨確定福利負債(資產)之再衡量包含(1)精算損益；(2)計畫資產報酬，但不包括包含於淨確定福利負債(資產)淨利息之金額；及(3)資產上限影響之之任何變動，但不包括包含於淨確定福利負債(資產)淨利息之金額。淨確定福利負債(資產)再衡量認列於其他綜合損益項目下。本公司將確定福利計畫之再衡量認列於保留盈餘。

本公司於縮減或清償發生時，認列確定福利計畫之縮減或清償損益。縮減或清償損益包括任何計畫資產公允價值之變動及確定福利義務現值之變動。

健椿工業股份有限公司財務報告附註(續)

3.短期員工福利

短期員工福利義務係以未折現之基礎衡量，且於提供相關服務時認列為費用。

有關短期現金紅利或分紅計畫下預期支付之金額，若係因員工過去提供服務而使本公司負有現時之法定或推定支付義務，且該義務能可靠估計時，將該金額認列為負債。

(十五)股份基礎給付交易

給與員工之股份基礎給付獎酬以給與日之公允價值，於員工達到可無條件取得報酬之期間內，認列酬勞成本並增加相對權益。認列之酬勞成本係隨預期符合服務條件及非市價既得條件之獎酬數量予以調整；而最終認列之金額係以既得日符合服務條件及非市價既得條件之獎酬數量為基礎衡量。

有關股份基礎給付獎酬之非既得條件，已反映於股份基礎給付給與日公允價值之衡量，且預期與實際結果間之差異無須作核實調整。

應給付予員工之股份增值權，係以該股份增值權之公允價值衡量後採現金交割者，於員工達到可無條件取得報酬之期間內，認列費用並增加相對負債。相關負債於各報導日及交割日應予重新衡量，其公允價值之任何變動認列為損益項下之人事費用。

(十六)所得稅

所得稅費用包括當期及遞延所得稅。除與企業合併、直接認列於權益或其他綜合損益之項目相關者外，當期所得稅及遞延所得稅應認列於損益。

當期所得稅包括當年度課稅所得（損失）按報導日之法定稅率或實質性立法稅率計算之預計應付所得稅或應收退稅款，及任何對以前年度應付所得稅的調整。

遞延所得稅係就資產及負債於財務報導目的之帳面金額與其課稅基礎之暫時性差異予以衡量認列。下列情況產生之暫時性差異不予認列遞延所得稅：

- 1.非屬企業合併之交易原始認列之資產或負債，且於交易當時不影響會計利潤及課稅所得（損失）者。
- 2.因投資子公司及合資權益所產生，且很有可能於可預見之未來不會迴轉者。
- 3.商譽之原始認列。

遞延所得稅係以預期資產實現或負債清償當期之稅率衡量，並以報導日之法定稅率或實質性立法稅率為基礎。

本公司僅於同時符合下列條件時，始將遞延所得稅資產及遞延所得稅負債互抵：

- 1.有法定執行權將當期所得稅資產及當期所得稅負債互抵；且
- 2.遞延所得稅資產及遞延所得稅負債與下列由同一稅捐機關課徵所得稅之納稅主體之一有關；

健椿工業股份有限公司財務報告附註(續)

- (1)同一納稅主體；或
- (2)不同納稅主體，惟各主體意圖在重大金額之遞延所得稅資產預期回收及遞延所得稅負債預期清償之每一未來期間，將當期所得稅負債及資產以淨額基礎清償，或同時實現資產及清償負債。

對於未使用之課稅損失及未使用所得稅抵減遞轉後期，與可減除暫時性差異，在很有可能未來課稅所得可供使用之範圍內，認列為遞延所得稅資產。並於每一報導日予以重評估，就相關所得稅利益非屬很有可能實現之範圍內予以調減。

(十七)每股盈餘

本公司列示歸屬於本公司普通股權益持有人之基本及稀釋每股盈餘。本公司基本每股盈餘係以歸屬於本公司普通股權益持有人之損益，除以當期加權平均流通在外普通股股數計算之。稀釋每股盈餘則係將歸屬於本公司普通股權益持有人之損益及加權平均流通在外普通股股數，分別調整所有潛在稀釋普通股之影響後計算之。本公司之潛在稀釋普通股包括員工紅利估列數。

(十八)部門資訊

營運部門係本公司之組成部分，從事可能賺得收入並發生費用(包括與本公司內其他組成部分間交易相關之收入及費用)之經營活動。所有營運部門之營運結果均定期由本公司主要營運決策者複核，以制定分配資源予該部門之決策並評量其績效。各營運部門均具單獨之財務資訊。

五、重大會計判斷、估計及假設不確定性之主要來源

管理階層依金管會認可之國際財務報導準則編製本財務報告時，必須作出判斷、估計及假設，其將對會計政策之採用及資產、負債、收益及費用之報導金額有所影響。實際結果可能與估計存有差異。

管理當局持續檢視估計及基本假設，會計估計變動於變動期間及受影響之未來期間予以認列。

健椿工業股份有限公司財務報告附註(續)

六、重要會計項目之說明

(一)現金及約當現金

	<u>104.12.31</u>	<u>103.12.31</u>	<u>103.1.1</u>
現金及零用金	\$ 49	39	32
支票存款	1,535	2,297	1,601
活期存款	48,123	126,205	9,730
外幣存款	<u>63,306</u>	<u>108,522</u>	<u>43,758</u>
現金流量表所列之現金及約當現金	<u>\$ 113,013</u>	<u>237,063</u>	<u>55,121</u>

本公司金融資產及負債之利率風險及敏感度分析之揭露請詳附註六(十八)。

(二)金融資產

	<u>104.12.31</u>	<u>103.12.31</u>	<u>103.1.1</u>
其他金融資產－流動	\$ 10,247	10,247	10,451
其他金融資產－非流動	<u>10,233</u>	<u>25,018</u>	<u>10,233</u>
	<u>\$ 20,480</u>	<u>35,265</u>	<u>20,684</u>

截至民國一〇四年及一〇三年十二月三十一日及一〇三年一月一日止，其他金融資產－流動及其他金融資產－非流動之質押擔保情形請詳附註八。

(三)應收票據、應收帳款及其他應收款(含關係人)

	<u>104.12.31</u>	<u>103.12.31</u>	<u>103.1.1</u>
應收票據(含關係人)－因營業而發生	\$ 6,923	12,771	18,987
應收帳款(含關係人)	72,599	85,002	62,020
其他應收款	29	4,958	2,251
減：備抵減損損失	<u>(1,031)</u>	<u>(981)</u>	<u>(814)</u>
	<u>\$ 78,520</u>	<u>101,750</u>	<u>82,444</u>

本公司已逾期但未減損應收票據、應收帳款及其他應收款之帳齡分析如下：

	<u>104.12.31</u>	<u>103.12.31</u>	<u>103.1.1</u>
逾期60天以下	\$ 8,224	2,780	3,556
逾期60天~240天	-	387	319
逾期240天以上	<u>-</u>	<u>1,017</u>	<u>1,017</u>
	<u>\$ 8,224</u>	<u>4,184</u>	<u>4,892</u>

健椿工業股份有限公司財務報告附註(續)

本公司民國一〇四年度及一〇三年度之應收票據、應收帳款及其他應收款備抵呆帳變動如下：

	個別評估之減損損失
民國104年1月1日餘額	\$ 981
認列應收帳款之減損損失	456
本年度因無法收回而沖銷之金額	(406)
民國104年12月31日餘額	\$ 1,031
	個別評估之減損損失
民國103年1月1日餘額	\$ 814
認列應收帳款之減損損失	167
民國103年12月31日餘額	\$ 981

本公司對於上述應收帳款、應收票據及其他應收款之備抵呆帳係參考交易對方過去拖欠記錄及分析其目前財務狀況，估計無法回收之金額。

本公司認為除上述情況外，基於歷史之付款行為及分析其信用評等後，本公司認為未提列備抵減損之應收款仍可收回，故無須提列備抵減損。

備抵呆帳其中以個別評估所認列之減損為應收帳款帳面金額與預期清算回收金額現值之差額。本公司對該等餘額並未持有任何擔保品。

截至民國一〇四年及一〇三年十二月三十一日止，本公司應收票據及帳款均未貼現或提供作為擔保品。

(四)存貨

	104.12.31	103.12.31	103.1.1
製成品	\$ 43,135	25,578	21,652
半成品	94,486	94,400	-
在製品	43,115	28,443	-
原物料	47,402	62,552	166,496
	\$ 228,138	210,973	188,148

健椿工業股份有限公司財務報告附註(續)

存貨相關費損及(利益)之明細如下：

	104年度	103年度
存貨跌價及呆滯損失	\$ 11,543	3,866
出售下腳收入	(141)	(271)
列入營業成本	\$ 11,402	3,595

截至民國一〇四年及一〇三年十二月三十一日及一〇三年一月一日，本公司之存貨均未有提供作質押擔保之情形。

(五)不動產、廠房及設備

本公司民國一〇四年度及一〇三年度不動產、廠房及設備之成本、折舊及減損損失變動明細如下：

	租賃資產- 土地	房屋及建築	機器設備	運輸設備	其他設備	未完工程	總計
成本或認定成本：							
民國104年1月1日餘額	\$ 263,491	266,081	241,402	3,771	8,141	126,614	909,500
本期增添	-	1,127	207,216	4,035	2,795	29,970	245,143
本期處分	-	(370)	(10,221)	-	(5,301)	-	(15,892)
重分類	-	-	2,267	370	395	-	3,032
民國104年12月31日餘額	\$ 263,491	266,838	440,664	8,176	6,030	156,584	1,141,783
民國103年1月1日餘額	\$ 263,491	105,359	231,597	3,414	9,427	221,013	834,301
本期增添	-	-	13,350	717	305	66,323	80,695
本期處分	-	-	(3,545)	(360)	(1,591)	-	(5,496)
重分類	-	160,722	-	-	-	(160,722)	-
民國103年12月31日餘額	\$ 263,491	266,081	241,402	3,771	8,141	126,614	909,500
折舊及減損損失：							
民國104年1月1日餘額	\$ -	31,816	135,507	2,451	6,659	-	176,433
本期折舊	-	8,433	24,517	598	682	-	34,230
本期處分	-	(278)	(9,859)	-	(5,187)	-	(15,324)
民國104年12月31日餘額	\$ -	39,971	150,165	3,049	2,154	-	195,339
民國103年1月1日餘額	\$ -	26,775	119,551	2,190	6,522	-	155,038
本期折舊	-	5,041	19,142	531	1,451	-	26,165
本期處分	-	-	(3,186)	(270)	(1,314)	-	(4,770)
民國103年12月31日餘額	\$ -	31,816	135,507	2,451	6,659	-	176,433
帳面價值：							
民國104年12月31日	\$ 263,491	226,867	290,499	5,127	3,876	156,584	946,444
民國103年1月1日	\$ 263,491	78,584	112,046	1,224	2,905	221,013	679,263
民國103年12月31日	\$ 263,491	234,265	105,895	1,320	1,482	126,614	733,067

1.租賃土地

本公司以融資租賃安排承租土地，此租賃提供本公司得以優惠價格購買該等土地之選擇權，因此以融資租賃處理，請詳附註六(十)。租賃之土地係作為租賃義務之擔保。於民國一〇四年及一〇三年十二月三十一日及一〇三年一月一日，租賃土地之淨帳面金額均為263,491千元。

健椿工業股份有限公司財務報告附註(續)

2.擔保

截至民國一〇四年及一〇三年十二月三十一日及一〇三年一月一日已作為長期借款及融資額度擔保之明細，請詳附註八。

(六)無形資產

本公司民國一〇四年度及一〇三年度無形資產之成本、攤銷及減損損失明細如下：

	電腦軟體成本	專利權及商標	總計
成 本：			
民國104年1月1日餘額	\$ 381	2,143	2,524
本期取得	<u>112</u>	<u>-</u>	<u>112</u>
民國104年12月31日餘額	<u>\$ 493</u>	<u>2,143</u>	<u>2,636</u>
民國103年1月1日餘額	\$ 1,851	2,838	4,689
本期處分	<u>(1,470)</u>	<u>(695)</u>	<u>(2,165)</u>
民國103年12月31日餘額	<u>\$ 381</u>	<u>2,143</u>	<u>2,524</u>
攤銷及減損損失：			
民國104年1月1日餘額	\$ 222	1,743	1,965
本期攤銷	<u>104</u>	<u>97</u>	<u>201</u>
民國104年12月31日餘額	<u>\$ 326</u>	<u>1,840</u>	<u>2,166</u>
民國103年1月1日餘額	\$ 1,410	2,159	3,569
本期攤銷	<u>282</u>	<u>209</u>	<u>491</u>
本期處分	<u>(1,470)</u>	<u>(625)</u>	<u>(2,095)</u>
民國103年12月31日餘額	<u>\$ 222</u>	<u>1,743</u>	<u>1,965</u>
帳面價值：			
民國104年12月31日	<u>\$ 167</u>	<u>303</u>	<u>470</u>
民國103年1月1日	<u>\$ 441</u>	<u>679</u>	<u>1,120</u>
民國103年12月31日	<u>\$ 159</u>	<u>400</u>	<u>559</u>

1.攤銷費用

民國一〇四年度及一〇三年度無形資產攤銷費用列報於綜合損益表之下列項目：

	104年度	103年度
營業成本	<u>\$ 63</u>	<u>63</u>
營業費用	<u>\$ 138</u>	<u>428</u>

2.擔保

截至民國一〇四年及一〇三年十二月三十一日及一〇三年一月一日，本公司無形資產均未有提供作質押擔保之情形。

健椿工業股份有限公司財務報告附註(續)

(七)其他流動資產及其他非流動資產

本公司其他流動資產及其他資產之明細如下：

	<u>104.12.31</u>	<u>103.12.31</u>	<u>103.1.1</u>
其他金融資產－流動	\$ 10,247	10,247	10,451
其他金融資產－非流動	10,233	25,018	10,233
存出保證金	520	520	800
其他流動資產：			
預付貨款	3,648	4,786	3,596
預付費用	3,748	3,524	1,604
其他	991	674	1,330
預付設備款	<u>3,950</u>	<u>5,792</u>	<u>-</u>
	<u>\$ 33,337</u>	<u>50,561</u>	<u>28,014</u>

1.其他金融資產－流動主要係受限制銀行存款作為銀行借款之擔保，該等質押擔保情形，請詳附註八。

2.其他金融資產－非流動主要係土地租賃及機器設備之擔保，該等質押擔保情形，請詳附註八。

(八)短期借款

	<u>104.12.31</u>	<u>103.12.31</u>	<u>103.1.1</u>
無擔保銀行借款	\$ 11,500	17,000	17,000
擔保銀行借款	<u>41,750</u>	<u>36,250</u>	<u>34,250</u>
合計	<u>\$ 53,250</u>	<u>53,250</u>	<u>51,250</u>
尚未使用額度	<u>\$ 25,750</u>	<u>10,750</u>	<u>10,750</u>
利率區間	<u>1.81%~2.485%</u>	<u>1.88%~2.555%</u>	<u>1.88%~2.555%</u>

本公司以資產設定抵押銀行借款之擔保情形請詳附註八。

(九)長期借款

本公司長期借款之明細、條件與條款如下：

	<u>104.12.31</u>			
	<u>幣別</u>	<u>利率區間</u>	<u>到期年度</u>	<u>金額</u>
無擔保銀行借款	台幣	1.78%~2.42%	105~119年	\$ 55,525
擔保銀行借款	台幣	1.78%~2.42%	105~119年	<u>413,382</u>
				468,907
減：一年內到期部分				<u>(65,918)</u>
合計				<u>\$ 402,989</u>
尚未使用額度				<u>\$ 20,924</u>

健椿工業股份有限公司財務報告附註(續)

103.12.31				
	幣別	利率區間	到期年度	金額
無擔保銀行借款	台幣	2.10%~2.99%	105~107年	\$ 37,351
擔保銀行借款	台幣	1.85%~2.30%	105~118年	285,170
				<u>322,521</u>
減：一年內到期部分				<u>(43,074)</u>
合計				<u>\$ 279,447</u>
尚未使用額度				<u>\$ 4,221</u>

103.1.1				
	幣別	利率區間	到期年度	金額
無擔保銀行借款	台幣	2.10%~2.82%	103~107年	51,965
擔保銀行借款	台幣	1.95%~2.82%	105~118年	195,478
				<u>247,443</u>
減：一年內到期部分				<u>(50,863)</u>
合計				<u>\$ 196,580</u>
尚未使用額度				<u>\$ 79,450</u>

本公司以資產設定抵押供銀行借款之擔保情形請詳附註八。

(十)融資租賃負債

本公司應付之融資租賃負債如下：

	104.12.31			103.12.31			103.1.1		
	未來最低租金	利息	最低租金給付	未來最低租金	利息	最低租金給付	未來最低租金	利息	最低租金給付
一年內	\$ 19,348	9,794	9,554	19,327	10,185	9,142	14,789	10,682	4,107
一年至五年	92,897	33,462	59,435	88,939	35,845	53,094	84,339	38,697	45,642
五年以上	209,548	36,961	172,587	232,895	44,392	188,503	258,895	53,285	205,610
	<u>\$ 321,793</u>	<u>80,217</u>	<u>241,576</u>	<u>341,161</u>	<u>90,422</u>	<u>250,739</u>	<u>358,023</u>	<u>102,664</u>	<u>255,359</u>

本公司分別於民國九十二年一月及民國一〇〇年三月與經濟部工業局簽訂土地租賃契約，民國一〇四年度及一〇三年度利率皆為4.2%，租賃期間結束日分別為民國一一二年一月及民國一二〇年三月。

健椿工業股份有限公司財務報告附註(續)

(十一)員工福利

1.確定福利計畫

本公司確定福利義務現值與計畫資產公允價值之調節如下：

	104.12.31	103.12.31	103.1.1
確定福利義務現值	\$ 22,940	23,654	23,190
計畫資產之公允價值	(2,204)	(1,797)	(1,521)
淨確定福利負債	\$ 20,736	21,857	21,669

本公司員工福利負債明細如下：

	104.12.31	103.12.31	103.1.1
短期帶薪假負債	\$ 386	-	386

本公司之確定福利計畫提撥至台灣銀行之勞工退休準備金專戶。適用勞動基準法之每位員工之退休支付，係依據服務年資所獲得之基數及其退休前六個月之平均薪資計算。

(1)計畫資產組成

本公司依勞動基準法提撥之退休基金係由勞動部勞動基金運用局(以下簡稱勞動基金局)統籌管理，依「勞工退休基金收支保管及運用辦法」規定，基金之運用，其每年決算分配之最低收益，不得低於依當地銀行二年定期存款利率計算之收益。

截至報導日，本公司之台灣銀行勞工退休準備金專戶餘額計2,204千元。勞工退休基金資產運用之資料包括基金收益率以及基金資產配置，請詳勞動部勞動基金運用局網站公布之資訊。

(2)確定福利義務現值之變動

本公司民國一〇四年度及一〇三年度確定福利義務現值變動如下：

	104年度	103年度
1月1日確定福利義務	\$ 23,654	23,190
當期服務成本及利息	461	464
淨確定福利負債再衡量數		
—因財務假設變動所產生之精算損益	152	-
—因經驗調整所產生之精算損益	(1,327)	-
12月31日確定福利義務	\$ 22,940	23,654

健椿工業股份有限公司財務報告附註(續)

(3) 計畫資產公允價值之變動

本公司民國一〇四年度及一〇三年度確定福利計畫資產公允價值之變動如下：

	104年度	103年度
1月1日計畫資產之公允價值	\$ 1,797	1,521
利息收入	27	36
淨確定福利負債再衡量數		
—計畫資產報酬(不含當期利息)	19	-
已提撥至計畫之金額	361	240
12月31日計畫資產之公允價值	\$ 2,204	1,797

(4) 認列為損益之費用

本公司民國一〇四年度及一〇三年度認列為費用之明細如下：

	104年度	103年度
淨確定福利負債之淨利息	\$ 434	428
管理費用	\$ 434	428

(5) 認列為其他綜合損益之淨確定福利負債之再衡量數

本公司截至民國一〇四年及一〇三年十二月三十一日及民國一〇三年一月一日累計認列於其他綜合損益之淨確定福利負債之再衡量數如下：

	104年度	103年度
1月1日累積餘額	\$ -	-
本期認列	(1,194)	-
12月31日累積餘額	\$ (1,194)	-

(6) 精算假設

本公司於財務報導結束日用以決定確定福利義務現值之重大精算假設如下：

	104.12.31	103.12.31	103.1.1
折現率	1.875 %	2.0 %	- %
未來薪資增加	2.0 %	2.0 %	- %

本公司預計於民國一〇四年度報導日後之一年內支付予確定福利計畫之提撥金額為360千元。

確定福利計畫之加權平均存續期間為20.47年。

(7) 敏感度分析

計算確定福利義務現值時，本公司必須運用判斷及估計以決定資產負債表日相關精算假設，包含折現率及未來薪資變動等。任何精算假設之變動，均可能重大影響本公司確定福利義務之金額。

健椿工業股份有限公司財務報告附註(續)

民國一〇四年十二月三十一日當採用之主要精算假設變動對確定福利義務現值之影響如下：

	對確定福利義務之影響	
	增加0.25%	減少0.25%
104年12月31日		
折現率	\$ (300)	314
未來薪資增加	307	(294)

上述之敏感度分析係基於其他假設不變的情況下分析單一假設變動之影響。實務上許多假設的變動則可能是連動的。敏感度分析與計算資產負債表之淨退休金負債所採用的方法一致。

本期編製敏感度分析所使用之方法與假設與前期相同。

2. 確定提撥計畫

本公司之確定提撥計畫係依勞工退休金條例之規定，依勞工每月工資6%之提繳率，提撥至勞工保險局之勞工退休金個人專戶。在此計畫下本公司提撥固定金額至勞工保險局後，即無支付額外金額之法定或推定義務。

本公司民國一〇四年度及一〇三年度確定提撥退休金辦法下之退休金費用分別為2,371千元及2,164千元，已提撥至勞工保險局。

(十二) 所得稅

本公司民國一〇四年度及一〇三年度之所得稅費用明細如下：

	104年度	103年度
當期所得稅費用		
當期產生	\$ 15,155	17,092
調整前期之當期所得稅	87	-
	15,242	17,092
遞延所得稅費用		
暫時性差異之發生及迴轉	(1,991)	175
所得稅費用	\$ 13,251	17,267

健椿工業股份有限公司財務報告附註(續)

本公司民國一〇四年度及一〇三年度之所得稅費用與稅前淨利之關係調節如下：

	<u>104年度</u>	<u>103年度</u>
稅前淨利	\$ 70,949	101,918
依本公司所在地國內稅率計算之所得稅	12,061	17,326
依稅法規定調整數	79	(66)
前期低估	87	-
未分配盈餘加徵10%	<u>1,024</u>	<u>7</u>
所得稅費用	<u>\$ 13,251</u>	<u>17,267</u>

2. 遞延所得稅資產及負債

已認列遞延所得稅資產及負債

民國一〇四年度及一〇三年度遞延所得稅資產及負債之變動如下：

遞延所得負債：

	<u>未實現兌換利益</u>
民國104年1月1日餘額	\$ 922
借記損益表	<u>78</u>
民國104年12月31日	<u>\$ 1,000</u>

	<u>未實現兌換利益</u>
民國103年1月1日餘額	\$ 90
借記損益表	<u>832</u>
民國103年12月31日餘額	<u>\$ 922</u>

遞延所得稅資產：

	<u>存貨跌價損失</u>	<u>未休假獎金</u>	<u>其他</u>	<u>合計</u>
民國104年1月1日餘額	\$ 657	-	-	657
貸記損益表	<u>1,962</u>	<u>66</u>	<u>41</u>	<u>2,069</u>
民國104年12月31日	<u>\$ 2,619</u>	<u>66</u>	<u>41</u>	<u>2,726</u>

	<u>存貨跌價損失</u>	<u>未休假獎金</u>	<u>其他</u>	<u>合計</u>
民國103年1月1日餘額	\$ -	-	-	-
貸記損益表	<u>657</u>	<u>-</u>	<u>-</u>	<u>657</u>
民國103年12月31日餘額	<u>\$ 657</u>	<u>-</u>	<u>-</u>	<u>657</u>

健椿工業股份有限公司財務報告附註(續)

3. 所得稅核定情形：

本公司營利事業所得稅結算申報已奉稽徵機關核定至民國一〇二年度。

4. 兩稅合一相關資訊

本公司兩稅合一相關資訊如下：

	104.12.31	103.12.31	103.1.1
屬民國八十六年度以前之未分配盈餘	\$ 3,944	3,944	3,944
屬民國八十七年度以後之未分配盈餘	47,559	62,694	22,962
	\$ 51,503	66,638	26,906
可扣抵稅額帳戶餘額	\$ 10,715	4,622	2,515
	104年度(預計)	103年度(實際)	
對中華民國居住者盈餘分配之稅額扣抵比率	20.48%	20.39%	

前述兩稅合一相關資訊係依據財政部民國一〇二年十月十七日台財稅第10204562810號函規定處理之金額。依新修正之所得稅法第66條之6，屬於中華民國境內居住之個人股東其可扣抵稅額比率予以減半，並自民國一〇四年一月一日起分派盈餘時開始適用。

(十三) 資本及其他權益

民國一〇四年及一〇三年十二月三十一日及一〇三年一月一日，本公司額定股本總額分別為500,000千元、328,000千元、207,000千元，每股面額10元，分別為50,000千股、32,800千股及20,700千股。實收股本分別為384,400千元、328,000千元及207,000千元，每股面額10元。所有已發行股份之股款均已收取。

本公司民國一〇四年度及一〇三年度流通在外股數調節表如下：

	普 通 股	
	104年度	103年度
(以千股表達)		
1月1日期初餘額	32,800	20,700
現金增資	-	8,058
盈餘轉增資	4,920	4,042
員工紅利轉增資	720	-
12月31日期末餘額	38,440	32,800

1. 普通股之發行

本公司於民國一〇三年一月十六日經董事會決議通過現金增資120,870千元，每股面額10元，發行新股8,058千股，每股以15元溢價發行，增資基準日訂為民國一〇三年五月十五日，前述增資案業已辦妥相關法定登記程序。

本公司分別於民國一〇四年五月二十一日及一〇三年五月十二日經股東會決議，以未分配盈餘轉增資分別為49,200千元及40,420千元，並經董事會決議分別以民國一〇四年五月二十九日及民國一〇三年六月六日為增資基準日。

健椿工業股份有限公司財務報告附註(續)

本公司於民國一〇四年五月二十一日經股東會決議，以員工紅利轉增資10,001千元，每股面額10元，發行新股720千股，每股以13.89元溢價發行，並經董事會決議以民國一〇四年五月二十九日為增資基準日。

2.資本公積

本公司資本公積餘額內容如下：

	<u>104.12.31</u>	<u>103.12.31</u>	<u>103.1.1</u>
發行股票溢價	<u>\$ 46,127</u>	<u>43,326</u>	<u>3,036</u>

依民國一〇一年一月修正之公司法規定，資本公積需優先填補虧損後，始得按股東原有股份之比例以已實現之資本公積發給新股或現金。前項所稱之已實現資本公積，包括超過票面金額發行股票所得之溢額及受領贈與之所得。依發行人募集與發行有價證券處理準則規定，得撥充資本之資本公積，每年撥充之合計金額，不得超過實收資本額百分之十。

3.保留盈餘

依本公司章程規定，本公司年度如有獲利，應提撥千分之一至百分之十五為員工酬勞及提撥不高於百分之五之董事、監察人酬勞，但公司尚有累積虧損時，應先彌補之。

依本公司章程規定，每年決算如有盈餘，應先提繳稅捐，彌補往年虧損，次提存百分之十為法定盈餘公積，但法定盈餘公積累積已達資本總額時，不在此限，並依法令規定或營運必要提列或迴轉特別盈餘公積，如尚有餘額時，由董事會得就該餘額併同以往年度之累積未分配盈餘擬具股東紅利分配議案，提請股東會決議分配之。

本公司股利政策係考量以公司永續經營、穩定成本及維護股東權益、健全財務結構為目標，由董事會依公司資金需求擬訂盈餘分配案。若公司股東會決議發放股東股利時，現金股利之分派比率以不得低於股東紅利總額百分之十，惟此項盈餘分派之種類及比率得視當年度實際獲及資金狀況，由董事會擬具分配方案後，經股東會決議調整之。

依民國一〇四年五月修正之公司法規定，員工紅利及董事及監察人酬勞已不屬於盈餘分配項目，本公司於民國一〇四年十二月十八日董事會配合公司法修正而修改之公司章程，尚待預計於民國一〇五年度召開之股東常會決議。員工及董事、監察人酬勞估列基礎請詳附註六(十六)說明。

(1)法定盈餘公積

依民國一〇一年一月修正之公司法規定，公司應就稅後純益提撥百分之十為法定盈餘公積，直至與資本總額相等為止。公司無虧損時，得經股東會決議，以法定盈餘公積發給新股或現金，惟以該項公積超過實收資本額百分之二十五之部分為限。

健椿工業股份有限公司財務報告附註(續)

(2) 盈餘分配

本公司民國一〇三年度員工紅利實際配發金額為10,001千元，董事及監察人酬勞實際配發金額為1,400千元，其中員工股票紅利係以民國一〇三年度財務報表之每股淨值13.89元計算，計配發720千股。

本公司民國一〇三年度員工紅利及董監酬勞經股東會決議分派數與財務報告認列之差異數視為會計估計變動，列為民國一〇四年度之損益，實際發放數與與財務報告認列金額之差異如下：

	103年度		
	股東會決議 盈餘分派情形	財務報告認列 之金額	差異數
員工紅利—股票	\$ 10,001	10,000	1
董監酬勞	1,400	1,400	-
	\$ 11,401	11,400	1

本公司分別於民國一〇四年五月二十一日及一〇三年五月十二日經股東常會決議民國一〇三年度及一〇二年度盈餘分配案，有關分派予業主之股利如下：

	103年度		102年度	
	配股率(元)	金額	配股率(元)	金額
分派予普通股業主之股利：				
現金	\$ 0.50	16,400	-	-
股票	1.50	49,200	1.95	40,420
合計	\$ 2.00	65,600	1.95	40,420

(十四) 每股盈餘

民國一〇四年度及一〇三年度基本每股盈餘及稀釋每股盈餘之計算如下：

	104年度	103年度
基本每股盈餘		
歸屬於本公司普通股權益持有人之淨利	\$ <u>57,698</u>	<u>84,651</u>
普通股加權平均通在外股數	<u>38,162</u>	<u>34,318</u>
	\$ 1.51	2.47
稀釋每股盈餘		
歸屬於本公司普通股權益持有人之淨利	\$ <u>57,698</u>	<u>84,651</u>
普通股加權平均流通在外股數	38,162	34,318
員工紅利分配之影響	789	720
普通股加權平均流通在外股數(調整稀釋性潛在普通股影響數後)	<u>38,951</u>	<u>35,038</u>
	\$ 1.48	2.42

健椿工業股份有限公司財務報告附註(續)

(十五) 收入

本公司民國一〇四年度及一〇三年度之收入明細如下：

	104年度	103年度
商品銷售	\$ 523,584	588,695

(十六) 員工及董事、監察人酬勞

依本公司董事會通過尚未經股東會決議之公司章程規定，年度如有獲利，應提撥千分之一至百分之十五為員工酬勞，由董事會決議以股票或現金分配發放，其發放對象包含符合一定條件之從屬公司員工；本公司得以上開獲利數額，由董事會決議提撥不高於百分之五之董事、監察人酬勞。員工酬勞及董監酬勞分派案應提股東會報告。但公司尚有累積虧損時，應預先保留彌補數額。再依前項比例提撥員工酬勞及董監酬勞。

本公司民國一〇四年度員工酬勞及董事及監察人酬勞估列金額分別為6,750千元及0元，係以本公司各該段期間之稅前淨利扣除員工及董事、監察人酬勞前之金額乘上本公司章程擬訂定之員工酬勞及董事及監察人酬勞分派成數為估計基礎，並列報為民國一〇四年度之營業費用，中員工酬勞以股票發放者，係依據民國一〇五年三月二十五日董事會決議前一日依評價技術等方式估計之每股公允價值20.44元計算，計配發330千股，相關資訊可至公開資訊觀測站查詢。若實際分派金額與估列數有差異時，則依會計估計變動處理，並將該差異認列為民國一〇五年度之損益。

(十七) 營業外收入及支出

1. 其他收入

本公司民國一〇四年度及一〇三年度之其他收入明細如下：

	104年度	103年度
利息收入-銀行存款	\$ 230	283
其他	842	283
	\$ 1,072	566

2. 其他利益及損失

本公司民國一〇四年度及一〇三年度之其他利益及損失明細如下：

	104年度	103年度
外幣兌換利益	\$ 1,980	7,219
處分不動產、廠房及設備淨損失	(568)	(659)
處分無形資產損失	-	(70)
透過損益按公允價值衡量之金融負債	101	292
評價淨利益	\$ 1,513	6,782

健椿工業股份有限公司財務報告附註(續)

3.財務成本

本公司民國一〇四年度及一〇三年度之財務成本明細如下：

	104年度	103年度
利息費用-銀行借款	\$ (7,930)	(4,866)
利息費用-土地融資租賃	(8,615)	(10,282)
	\$ (16,545)	(15,148)

(十八)金融工具

1.信用風險

(1)信用風險之暴險

金融資產之帳面金額代表最大信用暴險金額。

(2)信用風險集中情形

本公司之客戶集中在廣大之主軸零組件客戶群，為減低應收帳款信用風險，本公司持續地評估客戶之財務狀況，必要時會要求對方提供擔保或保證。本公司仍定期評估應收帳款回收之可能性並提列備抵呆帳，而呆帳損失總在管理人員預期內。本公司於民國一〇四年及一〇三年十二月三十一日及一〇三年一月一日，應收票據及應收帳款餘額中分別有50%、56%及57%係由五家客戶組成，使本公司有信用風險顯著集中之情形。

2.流動性風險

下表為金融負債之合約到期日，包含估計利息但不包含淨額協議之影響。

	帳面金額	合 約 現金流量	一 年 以內	1-2年	2-5年	超過5年
104年12月31日						
非衍生金融負債						
無擔保銀行借款(含一年內到期) \$	67,025	68,053	29,392	16,231	22,430	-
擔保銀行借款(含一年內到期)	455,132	476,166	91,088	51,689	131,374	202,015
應付票據、帳款及其他應付款 (含關係人)	81,455	81,455	81,455	-	-	-
應付租賃款	241,576	321,793	19,348	23,224	69,673	209,548
	\$ 845,188	947,467	221,283	91,144	223,477	411,563
103年12月31日						
非衍生金融負債						
無擔保銀行借款(含一年內到期) \$	54,351	56,327	32,459	15,806	8,062	-
擔保銀行借款(含一年內到期)	321,420	355,474	65,846	28,904	72,760	187,964
應付票據、帳款及其他應付款 (含關係人)	194,377	194,377	194,377	-	-	-
應付租賃款	250,739	341,161	19,327	19,327	69,612	232,895
	\$ 820,887	947,339	312,009	64,037	150,434	420,859
103年1月1日						
非衍生金融負債						
無擔保銀行借款(含一年內到期) \$	68,965	70,426	31,612	21,268	17,546	-
擔保銀行借款(含一年內到期)	229,728	246,122	72,151	31,141	64,740	78,090
應付票據、帳款及其他應付款 (含關係人)	170,955	170,955	170,955	-	-	-
應付租賃款	255,359	358,023	14,789	18,986	65,353	258,895
	\$ 725,007	845,526	289,507	71,395	147,639	336,985

健椿工業股份有限公司財務報告附註(續)

本公司並不預期到期日分析之現金流量發生時點會顯著提早，或實際金額會有顯著不同。

3.匯率風險

(1)匯率風險之暴險

本公司暴露於重大外幣匯率風險之金融資產及負債如下：

	104.12.31			103.12.31			103.1.1			
	外幣	匯率	台幣	外幣	匯率	台幣	外幣	匯率	台幣	
金融資產										
貨幣性項目										
美金	USD	2,561	32.825	84,065	4,363	31.65	138,089	943	29.805	28,106
日幣	JPY	2,287	0.2727	624	2,287	0.2646	605	2,287	0.2839	649

(2)敏感性分析

本公司之匯率風險主要來自於以外幣計價之現金及約當現金及應收帳款，於換算時產生外幣兌換損益。於民國一〇四年及一〇三年十二月三十一日當新台幣相對於美金及日圓貶值或升值1%，而其他所有因素維持不變之情況下，民國一〇四年度及一〇三年度之稅後淨利將分別增加或減少703千元及1,151千元。兩期分析係採用相同基礎。

由於本公司功能性貨幣種類繁多，故採彙整方式揭露貨幣性項目之兌換損益資訊，民國一〇四年度及一〇三年度外幣兌換損益(含已實現及未實現)分別為1,980千元及7,219千元。

4.利率分析

本公司之金融資產及金融負債利率暴險於本附註之流動性風險管理中說明。

下列敏感度分析係依衍生及非衍生工具於報導日之利率暴險而決定。對於浮動利率負債，其分析方式係假設報導日流通在外之負債金額於整年度皆流通在外。本公司內部向主要管理階層報告利率時所使用之變動率為利率增加或減少1%，此亦代表管理階層對利率之合理可能變動範圍之評估。

若利率增加或減少1%，在所有其他變數維持不變之情況下，本公司民國一〇四年度及一〇三年度之稅後淨利將減少或增加4,334千元及3,119千元，主因係本公司之變動利率借款之影響。

5.公允價值資訊

(1)金融工具之種類及公允價值

本公司金融資產及金融負債之帳面金額及公允價值(包括公允價值等級資訊，但非按公允價值衡量金融工具之帳面金額為公允價值之合理近似值者，及於活絡市場無報價且公允價值無法可靠衡量之權益工具投資，依規定無須揭露公允價值資訊)列示如下：

健椿工業股份有限公司財務報告附註(續)

		104.12.31			
		公允價值			
	帳面金額	第一級	第二級	第三級	合計
放款及應收款					
現金及約當現金	\$ 113,013	-	-	-	-
應收票據、應收帳款及其他應收款(含關係人)	78,520	-	-	-	-
其他金融資產－流動	10,247	-	-	-	-
存出保證金	520	-	-	-	-
其他金融資產－非流動	10,233	-	-	-	-
	\$ 212,533	-	-	-	-
按攤銷後成本衡量之金融負債					
短期借款	\$ 53,250	-	-	-	-
應付票據、帳款及其他應付款(含關係人)	81,455	-	-	-	-
長期借款(含一年內到期)	468,907	-	-	-	-
應付租賃款	241,576	-	-	-	-
	\$ 845,188	-	-	-	-
		103.12.31			
		公允價值			
	帳面金額	第一級	第二級	第三級	合計
放款及應收款					
現金及約當現金	\$ 237,063	-	-	-	-
應收票據、應收帳款及其他應收款(含關係人)	101,750	-	-	-	-
其他金融資產－流動	10,247	-	-	-	-
存出保證金	520	-	-	-	-
其他金融資產－非流動	25,018	-	-	-	-
	\$ 374,598	-	-	-	-
按攤銷後成本衡量之金融負債					
短期借款	\$ 53,250	-	-	-	-
應付票據、帳款及其他應付款(含關係人)	194,377	-	-	-	-
長期借款(含一年內到期)	322,521	-	-	-	-
應付租賃款	250,739	-	-	-	-
	\$ 820,887	-	-	-	-

健椿工業股份有限公司財務報告附註(續)

	103.1.1				合 計
	帳面金額	公允價值			
		第一級	第二級	第三級	
放款及應收款					
現金及約當現金	\$ 55,121	-	-	-	-
應收票據、應收帳款及其他應收款(含關係人)	82,444	-	-	-	-
其他金融資產－流動	10,451	-	-	-	-
存出保證金	800	-	-	-	-
其他金融資產－非流動	10,233	-	-	-	-
	\$ 159,049	-	-	-	-
按攤銷後成本衡量之金融負債					
短期借款	\$ 51,250	-	-	-	-
應付票據、帳款及其他應付款(含關係人)	170,955	-	-	-	-
長期借款(含一年內到期)	247,443	-	-	-	-
應付租賃款	255,359	-	-	-	-
	\$ 725,007	-	-	-	-

(2)非按公允價值衡量金融工具之公允價值評價技術

本公司估計非按公允價值衡量之工具所使用之方法及假設如下：

按攤銷後成本衡量之金融負債若有成交或造市者之報價資料者，則以最近成交價格及報價資料作為評估公允價值之基礎。若無市場價值可供參考時，則採用評價方法估計。採用評價方法所使用之估計及假設為現金流量之折現值估計公允價值。

(3)按公允價值衡量金融工具之公允價值評價技術

衍生金融工具：係根據廣為市場使用者所接受之評價模型評價，例如折現法及選擇權定價模型。遠期外匯合約及換匯外匯合約通常係根據目前之遠期匯率評價。結構式匯率衍生金融工具係依適當之選擇權定價模型：Black-Scholes模型之評價方法。

(4)第一等級與第二等級間之移轉

民國一〇四年及一〇三年一月一日至十二月三十一日並無任何移轉。

(十九)財務風險管理

1.概 要

本公司因金融工具之使用而暴露於下列風險：

- (1)信用風險
- (2)流動性風險
- (3)市場風險

本附註表達本公司上述各項風險之暴險資訊、本公司衡量及管理風險之目標、政策及程序。進一步量化揭露請詳本公司財務報告各該附註。

健椿工業股份有限公司財務報告附註(續)

2. 風險管理架構

本公司之財務管理部門為各業務提供服務，統籌協調進入國內與國際金融市場操作，藉由依照風險程度與廣度分析暴險之內部風險報告監督及管理本公司營運有關之財務風險。本公司透過衍生金融工具規避暴險，以減輕該等風險之影響。衍生金融工具之運用受本公司董事會通過之政策所規範，其為匯率風險、利率風險、信用風險、衍生金融工具與非衍生金融工具之運用以及剩餘流動資金之投資之書面原則。內部稽核人員持續地針對政策之遵循與暴險額度進行覆核。本公司並未以投機為目的進行金融工具（包括衍生金融工具）之交易。

3. 信用風險

信用風險係本公司因客戶或金融工具之交易對手無履行合約義務而產生財務損失之風險，主要來自於本公司應收客戶之帳款。

(1) 應收帳款及其他應收款

本公司採行之政策係僅與信譽卓著之對象進行交易，並於必要情形下取得擔保品以減輕因拖欠所產生財務損失之風險。本公司僅與評等相當於投資等級之企業進行交易。該等資訊係由獨立評等機構提供；倘無法取得該等資訊，本公司將使用其他公開可取得之財務資訊及彼此交易紀錄對主要客戶進行評等。本公司持續監督信用暴險以及交易對方之信用評等，並將總交易金額分散至各信用評等合格之客戶，並定期覆核及核准之交易對方信用額度限額控制信用暴險。

本公司未持有任何擔保品其他信用增強以規避金融資產之信用風險。

(2) 投資

銀行存款之信用風險，係由本公司財務部門衡量並監控。由於本公司之交易對象及履約他方均係信用良好之金融機構，無重大之履約疑慮，故無重大之信用風險。

(3) 保證

本公司均無提供任何背書保證。

4. 流動性風險

本公司係透過管理及維持足夠部位之現金及約當現金以支應本公司營運並減輕現金流量波動之影響。本公司管理階層監督銀行融資額度使用狀況並確保借款合同條款之遵循。

銀行借款對本公司而言係一項重要流動性來源。民國一〇四年及一〇三年十二月三十一日及一〇三年一月一日，本公司未動用之長短期銀行融資額度分別為 46,674千元、14,971千元及90,200千元。

健椿工業股份有限公司財務報告附註(續)

5.市場風險

市場風險係指因市價格變動，如匯率、利率、權益工具價格變動，而影響本公司之收益或所持有金融工具價值之風險。市場風險管理之目標係管控市場風險之暴險程度在可承受範圍內，並將投資報酬最佳化。

(1)匯率風險

本公司暴露於非以功能性貨幣計價之銷售及採購交易所產生之匯率風險。本公司之功能性貨幣以新台幣為主。該等交易主要之計價貨幣有新台幣及美元及歐元。

(2)利率風險

本公司藉由維持一適當之固定及浮動利率組合，以及使用利率交換合約來管理利率風險。本公司定期評估避險活動，使其與利率觀點及既定之風險偏好一致，以確保採用最符合成本效益之避險策略。

(二十)資本管理

本公司之資本管理目標係保障繼續經營之能力，以持續提供股東報酬及其他利害關係人利益，並維持最佳資本結構以降低資金成本。

為維持或調整資本結構，本公司可能調整支付予股東之股利、減資退還股東股款、發行新股或出售資產以清償負債。

本公司與同業相同，係以負債資本比率為基礎控管資本。該比率係以淨負債除以資本總額計算。淨負債係資產負債表所列示之負債總額減去現金及約當現金。資本總額係權益之全部組成部分(亦即股本、資本公積、保留盈餘及其他權益)加上淨負債。

民國一〇四年度本公司之資本管理策略與民國一〇三年度一致，即維持負債資本比率低於75%，確保能以合理之成本進行融資。民國一〇四年及一〇三年十二月三十一日及一〇三年一月一日之負債資本比率如下：

	104.12.31	103.12.31	103.1.1
負債總額	\$ 894,518	878,993	783,994
減：現金及約當現金	<u>113,013</u>	<u>237,063</u>	<u>55,121</u>
淨負債	781,505	641,930	728,873
權益總額	<u>508,130</u>	<u>455,637</u>	<u>250,116</u>
資本總額	\$ 1,289,635	1,097,567	978,989
負債資本比率	<u>60.60%</u>	<u>58.49%</u>	<u>74.45%</u>

截至民國一〇四年十二月三十一日，本公司資本管理之方式並未改變。

(二十一)非現金交易之投資及籌資活動

本公司於民國一〇四年度及一〇三年度之非現金交易投資及籌資活動係以直接承擔負債及融資租賃方式取得土地，請詳附註六(十)。

健椿工業股份有限公司財務報告附註(續)

七、關係人交易

(一)與關係人名稱及關係

於本財務報告之涵蓋期間內與本公司有交易之關係人如下：

關係人名稱	與本公司之關係
吳氏碳化鎢股份有限公司	本公司主要管理人員所控之公司
溢晁億有限公司	其主要管理人員與本公司董事長係一親等關係
高僑自動化科技股份有限公司	本公司主要管理人員之配偶所控之公司

(二)與關係人間之重大交易事項

1.營業收入

本公司對關係人之重大銷貨金額如下：

	104年度	103年度
其他關係人	\$ 7,850	47

本公司售予關係人之品項與一般客戶具有差異性，故無一般價格可供比較，應收帳款收款條件與一般客戶並無顯著不同。

2.進貨

本公司對關係人之重大進貨金額如下：

	104年度	103年度
其他關係人	\$ 5,212	1,817

本公司向關係人進貨之品項與一般廠商具有差異性，故進貨價格無法比較，付款條件與一般廠商並無不同。

3.應收關係人款項

本公司應收關係人款項明細如下：

帳列項目	關係人類別	104.12.31	103.12.31	103.1.1
應收票據	其他關係人	\$ 164	-	-
應收帳款	其他關係人	5,148	-	11
		\$ 5,312	-	11

4.應付關係人款項

本公司應付關係人款項明細如下：

帳列項目	關係人類別	104.12.31	103.12.31	103.1.1
應付票據	其他關係人	\$ 1,523	175	102
應付帳款	其他關係人	112	446	231
		\$ 1,635	621	333

健椿工業股份有限公司財務報告附註(續)

(三)主要管理人員交易

主要管理人員報酬包括：

	104年度	103年度
短期員工福利	\$ 6,515	5,389
退職後福利	-	-
離職福利	-	-
其他長期福利	-	-
股份基礎給付	-	-
	\$ 6,515	5,389

八、質押之資產

本公司提供質押擔保之資產帳面價值明細如下：

抵(質)押之資產	抵(質)押擔保標的	104.12.31	103.12.31	103.1.1
房屋及建築	銀行借款之擔保	\$ 226,867	234,265	78,584
機器設備	銀行借款之擔保	260,872	40,191	45,428
其他金融資產-流動	銀行借款之擔保	10,247	10,247	10,451
其他金融資產-非流動	租賃土地、機械設備	10,233	25,018	10,233
		\$ 508,219	309,721	144,696

九、重大或有負債及未認列之合約承諾

(一)重大未認列之合約承諾

1. 已簽約尚未支付之設備款	\$ 17,128	42,286	151,771
2. 已開立未使用之信用狀	\$ -	76,140	-

(二)本公司分別於民國九十二年一月及民國一〇〇年三月以融資租賃方式向經濟部工業局承租彰濱工業區土地，租賃期間各為二十年，租賃期間結束日分別為民國一一年一月及民國一二〇年三月。截至一〇四年十二月三十一日止，未來應付最低租金為321,793千元。

十、重大之災害損失：無。

十一、重大之期後事項：無。

健椿工業股份有限公司財務報告附註(續)

十二、其他

員工福利、折舊、折耗及攤銷費用功能別彙總如下：

功 能 別 性 質 別	104年度			103年度		
	屬於營業 成本者	屬於營業 費用者	合 計	屬於營業 成本者	屬於營業 費用者	合 計
員工福利費用						
薪資費用	45,787	29,188	74,975	45,453	28,430	73,883
勞健保費用	3,998	1,820	5,818	3,537	1,265	4,802
退休金費用	1,793	1,012	2,805	1,660	932	2,592
其他員工福利費用	1,368	2,101	3,469	1,424	2,092	3,516
折舊費用	30,263	3,967	34,230	22,946	3,219	26,165
攤銷費用	63	138	201	63	428	491

本公司民國一〇四年度及一〇三年度員工人數分別為136人及129人。

十三、其他附註揭露事項

(一)重大交易事項相關資訊：無。

1. 資金貸與他人：無。
2. 為他人背書保證：無。
3. 期末持有有價證券情形(不包含投資子公司、關聯企業及合資控制部分)：無。
4. 累積買進或賣出同一有價證券之金額達新台幣三億元或實收資本額百分之二十以上：無。
5. 取得不動產之金額達新台幣三億元或實收資本額百分之二十以上：無。
6. 處分不動產之金額達新台幣三億元或實收資本額百分之二十以上：無。
7. 與關係人進、銷貨之金額達新台幣一億元或實收資本額百分之二十以上者：無。
8. 應收關係人款項達新台幣一億元或實收資本額百分之二十以上：無。
9. 從事衍生性商品交易：

本公司與銀行簽訂之外幣選擇權及利率交換等金融商品合約，主要係為規避匯率風險為主要目的。民國一〇四年度及一〇三年度因公允價值變動產生之評價淨利分別為101千元及292千元，列於透過損益按公允價值衡量之金融負債評價淨利益項下。

(二)轉投資事業相關資訊：無。

(三)大陸投資資訊：無。

十四、部門資訊

(一)一般性資訊

本公司之應報導營運部門包含精密機械零件及耗材部門。精密機械零件及耗材部門主要係從事於有關經精密機械之製造、銷售、測試與其他製造等業務。

健椿工業股份有限公司財務報告附註(續)

(二)應報導部門損益、資產、負債及其衡量基礎與調節之資訊

本公司係以主要營運決策者複核之內部管理報告之部門稅後損益作為管理階層資源分配與評估績效之基礎。本公司應報導部門之損益包含折舊與攤銷、所得稅費用(利益)、非經常發生之損益及其他之重大非現金項目。報導之金額與營運決策者使用之報告一致。

營運部門之會計政策皆與附註四所述之「重要會計政策之彙總說明」相同。

本公司營運部門資訊及調節如下：

	精密機械零件及耗材部門		
	104年度	103年度	
收入：			
來自外部客戶收入	\$ 523,584	588,695	
利息收入	230	283	
收入合計	\$ 523,814	588,978	
利息費用	\$ 16,545	15,148	
折舊與攤銷	\$ 34,431	26,656	
應報導部門損益	\$ 57,698	84,651	
非流動資產資本支出	\$ (280,028)	(129,574)	
	104.12.31	103.12.31	103.1.1
應報導部門資產	\$ 1,402,648	1,334,630	1,034,110
應報導部門負債	\$ 894,518	878,993	783,994

(三)產品別及勞務別資訊

本公司主要產業部門係經營精密機械製造與銷售之精密機械零件及耗材部門。因該部門之營業收入、營業利益及所使用之可辨認資產均佔營業收入、營業利益及總資產百分之九十以上，故屬單一產品別。

(四)地區別資訊

本公司地區別資訊如下，其中收入係依據客戶所在地理位置為基礎歸類，而非流動資產則依據資產所在地理位置歸類。

地 區 別	104年度	103年度
來自外部客戶收入：		
中 國	\$ 318,895	389,047
臺 灣	185,095	178,491
美 國	7,860	12,022
印 度	10,442	7,038
其他國家	1,292	2,097
	\$ 523,584	588,695

健椿工業股份有限公司財務報告附註(續)

非流動資產：	<u>104.12.31</u>	<u>103.12.31</u>	<u>103.1.1</u>
臺 灣	\$ <u>950,864</u>	<u>739,418</u>	<u>680,383</u>

非流動資產包含不動產、廠房及設備、無形資產及其他資產，惟不包含金融工具及遞延所得稅資產之非流動資產。

(五)主要客戶資訊

	<u>104年度</u>	<u>103年度</u>
本公司總收入中來自精密機械零件及耗材部門之G客戶銷售金額	\$ 147,624	203,830
本公司總收入中來自精密機械零件及耗材部門之R客戶銷售金額	<u>93,968</u>	<u>120,414</u>
	<u>\$ 241,592</u>	<u>324,244</u>

健椿工業股份有限公司財務報告附註(續)

十五、首次採用國際財務報導準則

本公司民國一〇三年十二月三十一日之財務報告原係依據先前一般公認會計準則所編製，如附註四(一)所述，本財務報告係包含於首份依據證券發行人財務報告編製準則及金管會認可之國際財務報導準則編製之年度財務報告涵蓋期間內，且已適用金管會認可之國際財務報導準則第一號「首次採用國際財務報導準則」。

附註四所列示之會計政策已適用於編製民國一〇三年度之比較財務報告、民國一〇三年十二月三十一日資產負債表及民國一〇三年一月一日(本公司之轉換日)初始國際財務報導準則資產負債表。

於編製民國一〇三年度相關報告時，本公司係以依先前一般公認會計原則編製之財務報告報導金額為調整之起始點，將由先前一般公認會計原則轉換至金管會認可之國際財務報導準則對本公司各該時點或期間之財務狀況、財務績效及現金流量的影響及說明列示於下表及其附註。

(一)權益調節

	103.12.31			103.1.1		
	先前之一 般公認會 計原則	轉換至 IFRSs 影響數	IFRSs	先前之一 般公認會 計原則	轉換至 IFRSs 影響數	IFRSs
資 產						
現金及約當現金	\$ 237,063	-	237,063	55,121	-	55,121
應收票據	12,771	-	12,771	18,987	-	18,987
應收帳款(含關係人)	84,427	-	84,427	61,612	-	61,612
其他應收款	4,552	-	4,552	1,845	-	1,845
存 貨	210,973	-	210,973	188,148	-	188,148
其他流動資產	8,984	-	8,984	6,530	-	6,530
其他金融資產-流動	10,247	-	10,247	10,451	-	10,451
流動資產合計	569,017	-	569,017	342,694	-	342,694
不動產、廠房及設備	738,859	(5,792)	733,067	679,263	-	679,263
無形資產	559	-	559	1,120	-	1,120
遞延所得稅資產	-	657	657	-	-	-
存出保證金	520	-	520	800	-	800
其他金融資產-非流動	25,018	-	25,018	10,233	-	10,233
其他非流動資產	-	5,792	5,792	-	-	-
非流動資產合計	764,956	657	765,613	691,416	-	691,416
資產總計	<u>\$ 1,333,973</u>	<u>657</u>	<u>1,334,630</u>	<u>1,034,110</u>	<u>-</u>	<u>1,034,110</u>

健椿工業股份有限公司財務報告附註(續)

	103.12.31			103.1.1		
	先前之一般公認會計原則	轉換至IFRSs影響數	IFRSs	先前之一般公認會計原則	轉換至IFRSs影響數	IFRSs
負債						
短期借款	\$ 53,250	-	53,250	51,250	-	51,250
應付票據(含關係人)	41,613	-	41,613	28,953	-	28,953
應付帳款(含關係人)	63,548	-	63,548	25,727	-	25,727
其他應付款	109,469	-	109,469	124,111	386	124,497
當期所得稅負債	12,492	-	12,492	6,638	-	6,638
其他流動負債	2,847	(265)	2,582	22,458	(90)	22,368
一年或一營業週期內到期長期負債	43,074	-	43,074	50,863	-	50,863
應付租賃款-流動	9,142	-	9,142	4,107	-	4,107
流動負債合計	<u>335,435</u>	<u>(265)</u>	<u>335,170</u>	<u>314,107</u>	<u>296</u>	<u>314,403</u>
長期借款	279,447	-	279,447	196,580	-	196,580
遞延所得稅負債	-	922	922	-	90	90
應付租賃款-非流動	241,597	-	241,597	251,252	-	251,252
確定福利負債-非流動	21,857	-	21,857	-	21,669	21,669
非流動負債合計	<u>542,901</u>	<u>922</u>	<u>543,823</u>	<u>447,832</u>	<u>21,759</u>	<u>469,591</u>
負債總計	<u>878,336</u>	<u>657</u>	<u>878,993</u>	<u>761,939</u>	<u>22,055</u>	<u>783,994</u>
歸屬於母公司之業主權益						
股本	328,000	-	328,000	207,000	-	207,000
資本公積	43,326	-	43,326	3,036	-	3,036
保留盈餘	105,980	(21,669)	84,311	62,135	(22,055)	40,080
其他權益	(21,669)	21,669	-	-	-	-
權益總計	<u>455,637</u>	<u>-</u>	<u>455,637</u>	<u>272,171</u>	<u>(22,055)</u>	<u>250,116</u>
負債及權益總計	<u>\$ 1,333,973</u>	<u>657</u>	<u>1,334,630</u>	<u>1,034,110</u>	<u>-</u>	<u>1,034,110</u>

(二)綜合損益調節

	103年度		
	先前之一般公認會計原則	轉換至IFRSs影響數	IFRSs
營業收入	\$ 588,695	-	588,695
營業成本	(414,805)	-	(414,805)
營業毛利	<u>173,890</u>	<u>-</u>	<u>173,890</u>
推銷費用	14,627	-	14,627
管理費用	44,770	(386)	44,384
研發費用	5,161	-	5,161
營業費用合計	<u>64,558</u>	<u>(386)</u>	<u>64,172</u>
營業淨利	<u>109,332</u>	<u>386</u>	<u>109,718</u>
營業外收入及支出			
其他收入	858	-	858
其他利益及損失	6,490	-	6,490
財務成本	(15,148)	-	(15,148)
稅前淨利	<u>101,532</u>	<u>386</u>	<u>101,918</u>
所得稅費用	<u>(17,267)</u>	<u>-</u>	<u>(17,267)</u>
本期淨利	<u>84,265</u>	<u>386</u>	<u>84,651</u>
本期綜合損益總額	<u>\$ 84,265</u>	<u>386</u>	<u>84,651</u>
每股盈餘			
基本每股盈餘(元)	<u>\$ 2.84</u>	<u>-</u>	<u>2.84</u>
稀釋每股盈餘(元)	<u>\$ 2.77</u>	<u>-</u>	<u>2.77</u>

健椿工業股份有限公司財務報告附註(續)

(三)現金流量表之重大調整

本公司民國一〇三年十二月三十一日及一月一日依金管會認可之國際財務報導準則編製之現金流量表與依先前一般公認會計原則所編製者，並無重大差異。

(四)調節說明

- 1.本公司對因員工過去提供服務而給與之累積帶薪假負有現時法定或推定支付義務，依此，本公司將支付累積帶薪假之預期成本認列為應計負債，調整保留盈餘之金額。

茲彙總此項變動之影響如下：

	103年度	
綜合損益表		
管理費用	\$	<u><u>(386)</u></u>
	103.12.31	103.1.1
資產負債表		
員工福利	\$	<u><u>-</u></u>
保留盈餘調整增加(減少)數	\$	<u><u>-</u></u>

- 2.本公司提供與員工之退職後確定福利計劃，係採用精算技術衡量確定福利計畫之退職後福利義務，其因經驗調整及精算假設變動產生之確定福利負債之再衡量數，依先前一般公認會計原則原係依員工剩餘服務期間攤銷並認列於損益，本公司採用金管會認可之國際財務報導準則第一號選擇豁免之規定，於轉換日將該等確定福利負債之再衡量數立即認列於權益。另，因先前一般公認會計原則於精算假設有關於折現率之採用，不同於金管會認可之國際財務報導準則之規定，並因此調整應認列之退休金費用。

茲彙總此項變動之影響如下：

	103年度	
綜合損益表		
管理費用	\$	<u><u>-</u></u>
	103.12.31	103.1.1
資產負債表		
員工福利	\$	<u><u>(21,669)</u></u>
保留盈餘調整減少數	\$	<u><u>(21,669)</u></u>

健椿工業股份有限公司財務報告附註(續)

- 3.本公司於所得稅估列時，考量各項投資抵減及暫時性差異等因素估列之遞延所得稅資產及負債，依金管會認可之國際財務報導準則規定應分類為非流動資產及非流動負債項下，且僅於有法定執行權將當期所得稅資產及當期所得稅負債互抵及其他相關條件時，始應將遞延所得稅資產及遞延所得稅負債互抵；依此，本公司於民國一〇三年十二月三十一日及一月一日將依我國會計準則以互抵後淨額表達之遞延所得稅資產—流動與遞延所得稅負債—流動，重分類至遞延所得稅資產—非流動之金額分別為657千元及0元，重分類至遞延所得稅負債—非流動之金額分別為922千元及90千元。
- 4.本公司依金管會認可之國際財務報導準則規定，預付設備款屬預付款項，揭露在其他非流動項下；此項重分類於民國一〇三年十二月三十一日及一月一日分別為5,792千元及0元。
- 5.上述變動減少保留盈餘彙總如下：

	<u>103.12.31</u>	<u>103.1.1</u>
員工福利	\$ <u><u>(21,669)</u></u>	<u><u>(22,055)</u></u>

附錄二、

民國 105 年度個別財務報告
及會計師查核報告

股票代碼：4561

健椿工業股份有限公司

財務報告

民國一〇五年及一〇四年十二月三十一日
(內附會計師查核報告)

公司地址：彰化縣線西鄉彰濱東七路16號
電話：(04)791-0271

目 錄

項 目	頁 次
一、封 面	1
二、目 錄	2
三、會計師查核報告書	3
四、資產負債表	4
五、綜合損益表	5
六、權益變動表	6
七、現金流量表	7
八、財務報告附註	
(一)公司沿革	8
(二)通過財務報告之日期及程序	8
(三)新發布及修訂準則及解釋之適用	8~10
(四)重大會計政策之彙總說明	10~20
(五)重大會計判斷、估計及假設不確定性之主要來源	20
(六)重要會計項目之說明	21~41
(七)關係人交易	41~42
(八)質押之資產	42
(九)重大或有負債及未認列之合約承諾	42~43
(十)重大之災害損失	43
(十一)重大之期後事項	43
(十二)其 他	42
(十三)附註揭露事項	
1.重大交易事項相關資訊	43~44
2.轉投資事業相關資訊	44
3.大陸投資資訊	44
(十四)部門資訊	44~45
九、重要會計項目明細表	46~55



安侯建業聯合會計師事務所
KPMG

台北市11049信義路5段7號68樓(台北101大樓)
68F., TAIPEI 101 TOWER, No. 7, Sec. 5,
Xinyi Road, Taipei City 11049, Taiwan (R.O.C.)

Telephone 電話 + 886 (2) 8101 6666
Fax 傳真 + 886 (2) 8101 6667
Internet 網址 kpmg.com/tw

會計師查核報告

健椿工業股份有限公司董事會 公鑒：

健椿工業股份有限公司民國一〇五年及一〇四年十二月三十一日之資產負債表，暨民國一〇五年及一〇四年一月一日至十二月三十一日之綜合損益表、權益變動表及現金流量表，業經本會計師查核竣事。上開財務報告之編製係管理階層之責任，本會計師之責任則為根據查核結果對上開財務報告表示意見。

本會計師係依照會計師查核簽證財務報表規則及一般公認審計準則規劃並執行查核工作，以合理確信財務報告有無重大不實表達。此項查核工作包括以抽查方式獲取財務報告所列金額及所揭露事項之查核證據、評估管理階層編製財務報告所採用之會計原則及所作之重大會計估計，暨評估財務報告整體之表達。本會計師相信此項查核工作可對所表示之意見提供合理之依據。

依本會計師之意見，第一段所述財務報告在所有重大方面係依照證券發行人財務報告編製準則及金融監督管理委員會認可之國際財務報導準則、國際會計準則、解釋及解釋公告編製，足以允當表達健椿工業股份有限公司民國一〇五年及一〇四年十二月三十一日之財務狀況，暨民國一〇五年及一〇四年一月一日至十二月三十一日之財務績效與現金流量。

安侯建業聯合會計師事務所

會計師：

郭士華
沈宇信



證券主管機關：金管證六字第0950103298號
核准簽證文號：金管證六字第0940100754號
民國一〇六年三月二十七日



健椿工業股份有限公司

綜合損益表

民國一〇五年及一〇四年一月一日至十二月三十一日

單位：新台幣千元

	105年度		104年度	
	金額	%	金額	%
4000 營業收入(附註六(十六)及七)	\$ 653,438	100	523,584	100
5000 營業成本(附註六(四)、(六)及七)	<u>509,062</u>	<u>78</u>	<u>366,843</u>	<u>70</u>
營業毛利	<u>144,376</u>	<u>22</u>	<u>156,741</u>	<u>30</u>
營業費用(附註六(六)、(十一)、(十四)及(十七))：				
6100 推銷費用	15,078	2	15,024	3
6200 管理費用	48,963	8	47,194	9
6300 研發費用	<u>9,288</u>	<u>1</u>	<u>9,614</u>	<u>2</u>
	<u>73,329</u>	<u>11</u>	<u>71,832</u>	<u>14</u>
營業淨利	<u>71,047</u>	<u>11</u>	<u>84,909</u>	<u>16</u>
營業外收入及支出(附註六(十八))：				
7010 其他收入	673	-	1,072	-
7020 其他利益及損失	(7,505)	(1)	1,513	-
7050 財務成本	<u>(17,175)</u>	<u>(3)</u>	<u>(16,545)</u>	<u>(3)</u>
	<u>(24,007)</u>	<u>(4)</u>	<u>(13,960)</u>	<u>(3)</u>
7900 稅前淨利	47,040	7	70,949	13
7950 所得稅費用(附註六(十二))	<u>8,062</u>	<u>1</u>	<u>13,251</u>	<u>2</u>
8200 本期淨利	<u>38,978</u>	<u>6</u>	<u>57,698</u>	<u>11</u>
其他綜合損益：				
8310 不重分類至損益之項目：				
8311 確定福利計畫之再衡量數 (附註六(十一))	<u>310</u>	<u>-</u>	<u>1,194</u>	<u>-</u>
8300 本期其他綜合損益(稅後淨額)	<u>310</u>	<u>-</u>	<u>1,194</u>	<u>-</u>
8500 本期綜合損益總額	<u>\$ 39,288</u>	<u>6</u>	<u>58,892</u>	<u>11</u>
每股盈餘(附註六(十五))				
9750 基本每股盈餘(元)	<u>\$ 0.89</u>		<u>1.37</u>	
9850 稀釋每股盈餘(元)	<u>\$ 0.89</u>		<u>1.35</u>	

(請詳 後附財務報告附註)

董事長：



經理人：



會計主管：





健椿工業股份有限公司
權益變動表

民國一〇五年及一〇四年一月一日至十二月三十一日

單位：新台幣千元

	普通股 股本	資本公積	保留盈餘		合 計	權益總額
			法定盈 餘公積	未分配 盈 餘		
民國一〇四年一月一日餘額	\$ 328,000	43,326	17,673	66,638	84,311	455,637
盈餘指撥及分配：						
提列法定盈餘公積	-	-	8,427	(8,427)	-	-
普通股現金股利	-	-	-	(16,400)	(16,400)	(16,400)
普通股股票股利	49,200	-	-	(49,200)	(49,200)	-
員工紅利轉增資	7,200	2,801	-	-	-	10,001
	<u>56,400</u>	<u>2,801</u>	<u>8,427</u>	<u>(74,027)</u>	<u>(65,600)</u>	<u>(6,399)</u>
本期淨利	-	-	-	57,698	57,698	57,698
本期其他綜合損益	-	-	-	1,194	1,194	1,194
本期綜合損益總額	-	-	-	58,892	58,892	58,892
民國一〇四年十二月三十一日餘額	\$ <u>384,400</u>	<u>46,127</u>	<u>26,100</u>	<u>51,503</u>	<u>77,603</u>	<u>508,130</u>
民國一〇五年一月一日餘額	\$ 384,400	46,127	26,100	51,503	77,603	508,130
盈餘指撥及分配：						
提列法定盈餘公積	-	-	5,150	(5,150)	-	-
普通股現金股利	-	-	-	(7,688)	(7,688)	(7,688)
普通股股票股利	38,440	-	-	(38,440)	(38,440)	-
員工紅利轉增資	3,302	3,448	-	-	-	6,750
現金增資	49,500	49,500	-	-	-	99,000
員工認股權酬勞成本	-	158	-	-	-	158
	<u>91,242</u>	<u>53,106</u>	<u>5,150</u>	<u>(51,278)</u>	<u>(46,128)</u>	<u>98,220</u>
本期淨利	-	-	-	38,978	38,978	38,978
本期其他綜合損益	-	-	-	310	310	310
本期綜合損益總額	-	-	-	39,288	39,288	39,288
民國一〇五年十二月三十一日餘額	\$ <u>475,642</u>	<u>99,233</u>	<u>31,250</u>	<u>39,513</u>	<u>70,763</u>	<u>645,638</u>

(請詳閱後附財務報告附註)

董事長：



經理人：



會計主管：





健椿王業股份有限公司

現金流量表

民國一〇五年及一〇四年一月一日至十二月三十一日

單位：新台幣千元

	105年度	104年度
營業活動之現金流量：		
本期稅前淨利	\$ 47,040	70,949
調整項目：		
收益費損項目		
折舊費用	49,262	34,230
攤銷費用	305	201
呆帳費用(迴轉)提列數	(4)	456
透過損益按公允價值衡量之金融負債評價淨利益	-	(101)
利息費用	17,175	16,545
利息收入	(261)	(230)
股份基礎給付酬勞成本	158	-
處分不動產、廠房及設備損失	241	568
存貨跌價、報廢及呆滯損失	35,764	11,543
收益費損項目合計	102,640	63,212
與營業活動相關之資產及負債之變動數：		
與營業活動相關之資產之淨變動：		
應收票據(增加)減少	(3,785)	6,012
應收票據-關係人增加	(89)	(164)
應收帳款(增加)減少	(72,399)	17,551
應收帳款-關係人減少(增加)	3,371	(5,148)
其他應收款(增加)減少	(3,070)	4,523
存貨增加	(30,564)	(28,708)
其他流動資產減少	654	597
其他金融資產減少	10,247	14,785
與營業活動相關之資產之淨變動	(95,635)	9,448
與營業活動相關之負債之淨變動：		
透過損益按公允價值衡量之金融負債	-	101
應付票據增加(減少)	21,465	(12,776)
應付票據-關係人(減少)增加	(1,303)	1,348
應付帳款增加(減少)	45,725	(52,754)
應付帳款-關係人增加(減少)	855	(334)
其他應付款增加(減少)	50,228	(20,124)
其他流動負債增加	337	2,412
確定福利負債(減少)增加	(86)	73
與營業活動相關之負債之淨變動	117,221	(82,054)
調整項目	124,226	(9,394)
營運產生之現金	171,266	61,555
支付之利息	(17,292)	(16,447)
收取之利息	261	230
支付所得稅	(13,627)	(21,188)
營業活動之淨現金流入	140,608	24,150
投資活動之現金流量：		
取得不動產、廠房及設備	(58,371)	(276,884)
處分不動產、廠房及設備	76	-
取得無形資產	-	(112)
存出保證金減少	520	-
預付設備款增加	(3,200)	(1,190)
投資活動之淨現金流出	(60,975)	(278,186)
籌資活動之現金流量：		
短期借款減少	(53,250)	-
舉借長期借款	-	206,772
償還長期借款	(65,443)	(60,386)
現金增資	99,000	-
發放現金股利	(7,688)	(16,400)
籌資活動之淨現金(流出)流入	(27,381)	129,986
本期現金及約當現金增加(減少)數	52,252	(124,050)
期初現金及約當現金餘額	113,013	237,063
期末現金及約當現金餘額	\$ 165,265	113,013

(請詳閱後附財務報告附註)

董事長：



經理人：



會計主管：





健椿工業股份有限公司

財務報告附註

民國一〇五年及一〇四年十二月三十一日

(除另有註明者外，所有金額均以新台幣千元為單位)

一、公司沿革

健椿工業股份有限公司(以下稱「本公司」)，於民國七十二年十二月十四日奉經濟部核准設立，註冊地址為彰化縣線西鄉彰濱東七路16號。主要之營業項目為機械設備製造、其他機械製造及國際貿易等業務，請詳附註十四。

本公司股票於民國一〇五年十一月二十九日經財團法人中華民國證券櫃檯買賣中心核准登錄為興櫃股票。

二、通過財務報告之日期及程序

本財務報告已於民國一〇六年三月二十七日經董事會通過發布。

三、新發布及修訂準則及解釋之適用

(一)尚未採用金融監督管理委員會認可國際財務報導準則之影響

依據金融監督管理委員會(以下簡稱「金管會」)民國一〇五年七月十八日金管證審字第1050026834號令，公開發行以上公司應自民國一〇六年起全面採用經金管會認可並發布生效之國際會計準則理事會(以下簡稱「理事會」)於民國一〇五年一月一日前發布，並於民國一〇六年一月一日生效之國際財務報導準則編製財務報告。相關新發布、修正及修訂之準則及解釋彙列如下：

新發布／修正／修訂準則及解釋	理事會 發布之生效日
國際財務報導準則第10號、國際財務報導準則第12號及國際會計準則第28號之修正「投資個體：適用合併報表例外規定」	2016年1月1日
國際財務報導準則第11號之修正「取得聯合營運權益之會計處理」	2016年1月1日
國際財務報導準則第14號「管制遞延帳戶」	2016年1月1日
國際會計準則第1號之修正「揭露倡議」	2016年1月1日
國際會計準則第16號及國際會計準則第38號之修正「可接受之折舊及攤銷方法之闡釋」	2016年1月1日
國際會計準則第16號及國際會計準則第41號之修正「農業：生產性植物」	2016年1月1日
國際會計準則第19號之修正「確定福利計畫：員工提撥」	2014年7月1日
國際會計準則第27號之修正「單獨財務報表之權益法」	2016年1月1日
國際會計準則第36號之修正「非金融資產可回收金額之揭露」	2014年1月1日
國際會計準則第39號之修正「衍生工具之約務更替與避險會計之持續適用」	2014年1月1日
2010-2012及2011-2013週期之年度改善	2014年7月1日
2012-2014年國際財務報導年度改善	2016年1月1日

健椿工業股份有限公司財務報告附註(續)

新發布／修正／修訂準則及解釋	理事會 發布之生效日
國際財務報導解釋第21號「公課」	2014年1月1日

適用上述新認可之國際財務報導準則將不致對財務報告造成重大變動。

(二)金管會尚未認可之新發布及修訂準則及解釋

下表彙列理事會已發布及修訂但尚未經金管會認可之準則及解釋。截至本財務報告發布日止，除國際財務報導準則第9號及第15號業經金管會通過自107年1月1日生效外，金管會尚未發布其他準則生效日。

新發布／修正／修訂準則及解釋	理事會 發布之生效日
國際財務報導準則第9號「金融工具」	2018年1月1日
國際財務報導準則第10號及國際會計準則第28號之修正「投資者與其關聯企業或合資間之資產出售或投入」	尚待理事會決定
國際財務報導準則第15號「客戶合約之收入」	2018年1月1日
國際財務報導準則第16號「租賃」	2019年1月1日
國際財務報導準則第2號之修正「股份基礎給付交易之分類及衡量」	2018年1月1日
國際財務報導準則第15號之修正「國際財務報導準則第15號之闡釋」	2018年1月1日
國際會計準則第7號之修正「揭露倡議」	2017年1月1日
國際會計準則第12號之修正「因未實現損失所產生遞延所得稅資產之認列」	2017年1月1日
國際財務報導準則第4號「保險合約」之修正(適用國際財務報導準則第9號「金融工具」及國際財務報導準則第4號「保險合約」)	2018年1月1日
2014-2016年國際財務報導年度改善：	
國際財務報導準則第12號「對其他個體之權益之揭露」	2017年1月1日
國際財務報導準則第1號「首次採用國際財務報導準則」及國際會計準則第28號「投資關聯企業及合資」	2018年1月1日
國際財務報導解釋第22號「外幣交易及預收付對價」	2018年1月1日
國際會計準則第40號之修正「投資性不動產之轉換」	2018年1月1日

對本公司可能攸關者如下：

發布日	新發布或修訂準則	主要修訂內容
2014.5.28	國際財務報導準則第15號	新準則以單一分析模型按五個步驟決定企業認列收入之方法、時點及金額，將取代現行國際會計準則第18號「收入」及國際會計準則第11號「建造合約」以及其他收入相關的解釋。
2016.4.12	「客戶合約之收入」	
		2016.4.12發布修正規定闡明下列項目：辨認履約義務、主理人及代理人之考量、智慧財產之授權及過渡處理。

健椿工業股份有限公司財務報告附註(續)

發布日	新發布或修訂準則	主要修訂內容
2013.11.19 2014.7.24	國際財務報導準則第9號 「金融工具」	<p>新準則將取代國際會計準則第39號「金融工具：認列與衡量」，主要修正如下：</p> <p>A.分類及衡量：金融資產係按合約現金流量之特性及企業管理資產之經營模式判斷，分類為按攤銷後成本衡量、透過其他綜合損益按公允價值衡量及透過損益按公允價值衡量。另指定為透過損益按公允價值衡量之金融負債，其歸因於信用風險之公允價值變動數係認列於其他綜合損益。</p> <p>B.減損：新預期損失模式取代現行已發生損失模式。</p> <p>C.避險會計：採用更多原則基礎法之規定，使避險會計更貼近風險管理，包括修正達成、繼續及停止採用避險會計之規定，並使更多類型之暴險可符合被避險項目之條件等。</p>
2016.1.13	國際財務報導準則第16號 「租賃」	<p>新準則將租賃之會計處理修正如下：</p> <p>A.承租人所簽訂符合租賃定義之所有合約均應於資產負債表認列使用權資產及租賃負債。租賃期間內租賃費用則係以使用權資產折舊金額加計租賃負債之利息攤提金額衡量。</p> <p>B.出租人所簽訂符合租賃定義之合約則應分類為營業租賃及融資租賃，其會計處理與國際會計準則第17號「租賃」類似。</p>

本公司現正持續評估上述準則及解釋對本公司財務狀況與經營結果之影響，相關影響待評估完成時予以揭露。

四、重大會計政策之彙總說明

本財務報告所採用之重大會計政策彙總說明如下。除另有說明者外，下列會計政策已一致適用於本財務報告之所有表達期間。

(一) 遵循聲明

本財務報告係依照證券發行人財務報告編製準則(以下簡稱「編製準則」)及金融監督管理委員會認可之國際財務報導準則、國際會計準則、解釋及解釋公告(以下簡稱「金管會認可之國際財務報導準則」)編製。

健椿工業股份有限公司財務報告附註(續)

(二)編製基礎

1.衡量基礎

除下列資產負債表之重要項目外，本財務報告係依歷史成本為基礎編製：

淨確定福利負債，係依退休基金資產之公允價值減除確定福利義務現值衡量。

2.功能性貨幣及表達貨幣

本公司係以營運所處主要經濟環境之貨幣為其功能性貨幣。本財務報告係以本公司之功能性貨幣，新台幣表達。所有以新台幣表達之財務資訊均以新台幣千元為單位。

(三)合併財務報告編製原則

本公司無任何轉投資事業，但對溢晁億有限公司具有實質控制力(對溢晁億有限公司無任何持股)，惟溢晁億有限公司資產總額及營業收入淨額分別佔本公司各期財務報告之資產總額及營業收入淨額比重微小，基於重大性考量，不予編製合併財務報告。

(四)外幣

外幣交易依交易日之匯率換算為功能性貨幣。報導期間結束日(以下稱報導日)之外幣貨幣性項目依當日之匯率換算為功能性貨幣，其兌換損益係指期初以功能性貨幣計價之攤銷後成本，調整當期之有效利息及付款後之金額，與依外幣計價之攤銷後成本按報導日匯率換算金額間之差異。

以公允價值衡量之外幣非貨幣性項目依衡量公允價值當日之匯率重新換算為功能性貨幣，以歷史成本衡量之外幣非貨幣性項目則依交易日之匯率換算。

(五)資產與負債區分流動與非流動之分類標準

符合下列條件之一之資產列為流動資產，非屬流動資產之所有其他資產則列為非流動資產：

- 1.預期於本公司正常營業週期中實現，或意圖將其出售或消耗者。
- 2.主要為交易目的而持有者。
- 3.預期將於資產負債表日後十二個月內實現者。
- 4.現金或約當現金，但不包括於資產負債表日後逾十二個月用以交換、清償負債或受有其他限制者。

符合下列條件之一之負債列為流動負債，非屬流動負債之所有其他負債則列為非流動負債：

- 1.預期將於本公司正常營業週期中清償者。
- 2.主要為交易目的而持有者。
- 3.預期將於資產負債表日後十二個月內到期清償者。
- 4.本公司不能無條件將清償期限延期至資產負債表日後至少十二個月者。負債之條款可能依交易對方之選擇，以發行權益工具而導致其清償者，並不影響其分類。

健椿工業股份有限公司財務報告附註(續)

(六)現金及約當現金

現金包括庫存現金及活期存款。約當現金係指可隨時轉換成定額現金且價值變動風險甚小之短期並具高度流動性之投資。定期存款符合前述定義且持有目的係滿足短期現金承諾而非投資或其他目的者，列報於約當現金。

(七)金融工具

金融資產與金融負債係於本公司成為該金融工具合約條款之一方時認列。

1.金融資產

本公司之金融資產為：放款及應收款。

(1)放款及應收款

放款及應收款係無活絡市場公開報價，且具固定或可決定付款金額之金融資產，包括應收款項、其他應收款及存出保證金。原始認列時按公允價值加計直接可歸屬之交易成本衡量，後續評價採有效利率法以攤銷後成本減除減損損失衡量，惟短期應收款項之利息認列不具重大性之情況除外。依交易慣例購買或出售金融資產時，採用交易日會計處理。

利息收入係列報於營業外收入及支出項下。

(2)金融資產減損

非透過損益按公允價值衡量之金融資產，於每一報導日評估減損。當有客觀證據顯示，因金融資產原始認列後發生之單一或多項事件，致使該資產之估計未來現金流量受損失者，該金融資產即已發生減損。

金融資產減損之客觀證據包括發行人或債務人之重大財務困難、違約(如利息或本金支付之延滯或不償付)、債務人將進入破產或其他財務重整之可能性大增，及由於財務困難而使該金融資產之活絡市場消失等。此外，備供出售權益投資之公允價值大幅或持久性下跌至低於其成本時，亦屬客觀之減損證據。

針對應收帳款個別評估未有減損後，另再以群組基礎評估減損。應收款組合之客觀減損證據可能包含本公司過去收款經驗、該群組超過平均授信期間之延遲付款增加情況，以及與應收款拖欠有關之全國性或區域性經濟情勢變化。

以攤銷後成本衡量之金融資產，認列之減損損失金額係該資產之帳面金額與估計未來現金流量按該金融資產原始有效利率折現之現值間之差額。

所有金融資產之減損損失係直接自金融資產之帳面金額中扣除，惟應收帳款係藉由備抵帳戶調降其帳面金額。當判斷應收帳款無法收回時，係沖銷備抵帳戶。原先已沖銷而後續收回之款項則貸記備抵帳戶。備抵帳戶帳面金額之變動認列於損益。

健椿工業股份有限公司財務報告附註(續)

當金融資產以攤銷後成本衡量時，若後續期間減損損失金額減少，且該減少客觀地連結至認列減損後發生之事項，則先前認列之減損損失予以迴轉認列於損益，惟該投資於減損迴轉日之帳面金額不得大於若未認列減損情況下應有之攤銷後成本。

應收帳款之減損損失及迴升係列報於管理費用。應收帳款以外金融資產之減損損失及迴升係列報於營業外收入及支出項下。

(3)金融資產之除列

本公司僅於對來自該資產現金流量之合約權利終止，或已移轉金融資產且該資產所有權幾乎所有之風險及報酬已移轉予其他企業時，始將金融資產除列。

除列單一金融資產之整體時，其帳面金額與已收取或可收取對價總額加計認列於其他綜合損益並累計於「其他權益-備供出售金融資產未實現損益」之金額間之差額係認列為損益，並列報於營業外收入及支出項下。

當非除列單一金融資產之整體時，本公司以移轉日各部分之相對公允價值為基礎，將該金融資產之原帳面金額分攤至因持續參與而持續認列之部分及除列之部分。分攤予除列部分之帳面金額與因除列部分所收取之對價加計已認列於其他綜合損益之任何累計利益或損失中分攤予除列部分之總和間之差額係認列為損益，並列報於營業外收入及支出項下。已認列於其他綜合損益之累計利益或損失，係依其相對公允價值分攤予持續認列部分與除列部分。

2.金融負債及權益工具

(1)負債或權益之分類

本公司發行之債務及權益工具係依據合約協議之實質與金融負債及權益工具之定義分類為金融負債或權益。

權益工具係指表彰本公司於資產減除其所有負債後剩餘權益之任何合約。本公司發行之權益工具係以取得之價款扣除直接發行成本後之金額認列。

與金融負債相關之利息及損失或利益係認列為損益，並列報於營業外收入及支出項下。

金融負債於轉換時重分類為權益，其轉換不產生損益。

(2)透過損益按公允價值衡量之金融負債

此類金融負債係指持有供交易或指定為透過損益按公允價值衡量之金融負債。

持有供交易之金融負債係因其取得或發生之主要目的為短期內出售或再買回。持有供交易金融資產以外之金融負債，本公司於下列情況之一，於原始認列時指定為透過損益按公允價值衡量：

消除或重大減少因採用不同基礎衡量資產或負債並認列相關之利益及損

健椿工業股份有限公司財務報告附註(續)

失，而產生之衡量或認列不一致。

金融負債係以公允價值基礎評估績效。

混合工具含嵌入式衍生工具。

此類金融負債於原始認列時係按公允價值衡量，交易成本於發生時認列為損益；後續評價按公允價值衡量，再衡量產生之利益或損失(包含相關利息支出)認列為損益，並列報於營業外收入及支出項下。

透過損益按公允價值衡量之金融負債若屬出售借入公允價值無法可靠衡量之無報價權益投資且須交付該權益投資之義務者，以成本衡量，並列報於「以成本衡量之金融負債」。

(3)其他金融負債

金融負債非屬持有供交易且未指定為透過損益按公允價值衡量者(包括長短期借款、應付帳款及其他應付款)，原始認列時係按公允價值加計直接可歸屬之交易成本衡量；後續評價採有效利率法以攤銷後成本衡量。未資本化為資產成本之利息費用係認列於損益，並列報於營業外收入及支出項下。

(4)金融負債之除列

本公司係於合約義務已履行、取消或到期時，除列金融負債。

除列金融負債時，其帳面金額與所支付或應支付對價總額(包含任何所移轉之非現金資產或承擔之負債)間之差額認列為損益，並列報於營業外收入及支出項下。

(5)金融資產及負債之互抵

金融資產及金融負債僅於本公司有法定權利進行互抵及有意圖以淨額交割或同時變現資產及清償負債時，方予以互抵並以淨額表達於資產負債表。

3.衍生金融工具及避險會計

本公司為規避外幣及利率風險之暴險而持有衍生金融工具。原始認列時係按公允價值衡量，交易成本則認列為損益；後續評價依公允價值衡量，再衡量產生之利益或損失直接列入損益，並列報於營業外收入及支出項下，然指定且為有效避險工具之衍生工具，其認列於損益之時點則將視避險關係之性質而定。當衍生工具之公允價值為正值時，列為金融資產；公允價值為負值時，列為金融負債。

與公允價值無法可靠衡量之無報價權益投資連結並以該等權益工具交割之衍生工具，金融資產以成本減除減損損失之金額衡量，列報於「以成本衡量之金融資產」；金融負債以以成本衡量，列報於「以成本衡量之金融負債」。

嵌入式衍生工具之風險及特性者與主契約之風險及特性並非緊密關聯，且主契約非透過損益按公允價值衡量時，該衍生工具係視為單獨衍生工具。

健椿工業股份有限公司財務報告附註(續)

(八)存 貨

存貨係以成本與淨變現價值孰低衡量。成本包括使其達可供使用的地點及狀態所發生之取得、產製或加工成本及其他成本，並採加權平均法計算。製成品及在製品存貨之成本包括依適當比例按正常產能分攤之製造費用。

淨變現價值係指正常營業下之估計售價減除估計完工尚需投入之估計成本及完成出售所需之估計成本後之餘額。

(九)不動產、廠房及設備

1.認列與衡量

不動產、廠房及設備之認列及衡量係採成本模式，依成本減除累計折舊與累計減損後之金額衡量。成本包含可直接歸屬於取得資產之支出。自建資產成本包含原料及直接人工、任何其他使資產達預計用途之可使用狀態的直接可歸屬成本、拆卸與移除該項目及復原所在地點之成本，以及符合要件資產資本化之借款成本。此外，成本亦包含因外幣計價之不動產、廠房及設備採購。

當不動產、廠房及設備包含不同組成部分，且相對於該項目之總成本若屬重大而採用不同之折舊率或折舊方法較為合宜時，則視為不動產、廠房及設備之單獨項目(主要組成部分)處理。

不動產、廠房及設備之處分損益，係由不動產、廠房及設備之帳面金額與處分價款之差額決定，並以淨額認列於損益項下之「其他利益及損失」。

2.後續成本

若不動產、廠房及設備項目後續支出所預期產生之未來經濟效益很有可能流入本公司，且其金額能可靠衡量，則該支出認列為該項目帳面金額之一部分，被重置部分之帳面金額則予以除列。不動產、廠房及設備之日常維修成本於發生時認列為損益。

3.折 舊

折舊係依資產成本減除殘值後按估計耐用年限採直線法計算，並依資產之各別重大組成部分評估，若一組成部分之耐用年限不同於資產之其他部分，則此組成部分應單獨提列折舊。折舊之提列認列為損益。

土地無須提列折舊。

(1)房屋及建築：10~50年

(2)機器設備：5~15年

(3)運輸設備：3~5年

(4)辦公及其他設備：3~10年

健椿工業股份有限公司財務報告附註(續)

(5)廠房、建築物及機器設備之重大組成項目及其耐用年限如下：

<u>組成項目</u>	<u>耐用年限</u>	<u>組成項目</u>	<u>耐用年限</u>
房屋及建築：		機器設備：	
主建物	10~50年	磨床機	9~15年
廠房	30年	綜合加工機	8~12年
其他	20~30年	其他	5~10年

本公司至少於每一年度報導日檢視折舊方法、耐用年限及殘值，若預期值與先前之估計不同時，於必要時適當調整，該變動按會計估計變動規定處理。

(十)租 賃

承租人

依租賃條件，當本公司承擔租賃資產所有權之幾乎所有風險與報酬者，分類為融資租賃。原始認列時，該租賃資產依公允價值及最低租賃給付現值孰低衡量，續後，則依該資產相關之會計政策處理。

融資租賃之最低租賃給付依比例分攤於財務成本及降低尚未支付之負債。財務成本則依負債餘額按固定之期間利率分攤於各租賃期間。

其他營業租賃，該等租賃資產未認列於本公司之資產負債表。

營業租賃之租金給付(不包括保險及維護等服務成本)依直線基礎於租賃期間認列為費用。由出租人提供為達成租賃安排之誘因總利益於租賃期間內以直線法認列為租金支出之減少。

(十一)無形資產

1.研究與發展

研究階段係指預期為獲取及瞭解嶄新的科學或技術知識而進行之活動，相關支出於發生時認列於損益。

發展階段之支出於同時符合下列所有條件時，認列為無形資產；未同時符合者，於發生時即認列於損益：

- (1)完成無形資產之技術可行性已達成，將使該無形資產將可供使用或出售。
- (2)意圖完成該無形資產，並加以使用或出售。
- (3)有能力使用或出售該無形資產。
- (4)無形資產將很有可能產生未來經濟效益。
- (5)具充足之技術、財務及其他資源，以完成此項發展，並使用或出售該無形資產。
- (6)歸屬於該無形資產發展階段之支出能可靠衡量。

資本化之發展階段支出以其成本減除累計攤銷及累計減損衡量之。

2.其他無形資產

本公司取得無形資產係以成本減除累計攤銷與累計減損衡量之。

健椿工業股份有限公司財務報告附註(續)

3.後續支出

後續支出僅於可增加相關特定資產的未來經濟效益時，方可將其資本化。所有其他支出於發生時認列於損益，包括內部發展之商譽品牌。

4.攤銷

攤銷時係以資產成本減除殘值後金額為可攤銷金額。

無形資產自達可供使用狀態起，依下列估計耐用年限採直線法攤銷，攤銷數認列於損益：

(1)商標專利權：9~10年。

(2)電腦軟體：3年。

本公司至少於每一年度報導日檢視無形資產之殘值、攤銷期間及攤銷方法，若有變動，視為會計估計變動。

(十二)非金融資產減損

針對存貨、遞延所得稅資產及員工福利產生之資產以外之非金融資產，本公司於每一報導日評估是否發生減損，並就有減損跡象之資產估計其可回收金額。若無法估計個別資產之可回收金額，則本公司估計該項資產所屬現金產生單位之可回收金額以評估減損。

可回收金額為個別資產或現金產生單位之公允價值減處分成本與其使用價值孰高者。

個別資產或現金產生單位之可回收金額若低於帳面金額，則將該個別資產或現金產生單位之帳面金額調整減少至可回收金額，並認列減損損失。減損損失係立即認列於當期損益。

本公司於每一報導期間結束日重新評估是否有跡象顯示，非金融資產於以前年度所認列之減損損失可能已不存在或減少。若用以決定可回收金額之估計有任何改變，則迴轉減損損失，以增加個別資產或現金產生單位之帳面金額至其可回收金額，惟不超過若以前年度該個別資產或現金產生單位未認列減損損失之情況下，減除應提列折舊或攤銷後之帳面金額。

(十三)收入認列

正常活動中銷售商品所產生之收入，係考量退回、商業折扣及數量折扣後，按已收或應收對價之公允價值衡量。收入係俟具說服力之證據存在(通常為已簽訂銷售協議)、所有權之重大風險及報酬已移轉予買方、價款很有可能收回、相關成本與可能之商品退回能可靠估計、不持續參與商品之管理及收入金額能可靠衡量時加以認列。若折扣很有可能發生且金額能可靠衡量時，則於銷售認列時予以認列作為收入之減項。

風險及報酬移轉之時點係視銷售合約個別條款而定。外銷交易主要採起運點交貨，風險及報酬係於港口將貨品運裝上船時移轉予買方；對於內銷交易，風險及報

健椿工業股份有限公司財務報告附註(續)

酬則通常於商品送達客戶倉庫驗收時移轉。

(十四)員工福利

1.確定提撥計畫

確定提撥退休金計畫之提撥義務係於員工提供勞務期間內認列為損益項下之員工福利費用。

2.確定福利計畫

非屬確定提撥計畫之退職福利計畫為確定福利計畫。本公司在確定福利退休金計畫下之淨義務係分別針對各項福利計畫以員工當期或過去服務所賺得之未來福利金額折算為現值計算。任何計畫資產的公允價值均予以減除。折現率係以到期日與本公司淨義務期限接近，且計價幣別與預期支付福利金相同之政府公債之市場殖利率於財務報導日之利率為主。

企業淨義務每年由合格精算師以預計單位福利法精算。當計算結果對本公司有利時，認列資產係以未來得以從該計畫退還之資金或減少未來對該計畫之提撥等方式所可獲得經濟效益現值之總額為限。計算經濟效益現值時應考量任何適用於本公司任何計畫之最低資金提撥需求。一項效益若能在計畫期間內或計畫負債清償時實現，對本公司而言，即具有經濟效益。

當計畫內容之福利改善，因員工過去服務使福利增加之部分，相關費用立即認列為損益。

淨確定福利負債(資產)之再衡量包含(1)精算損益；(2)計畫資產報酬，但不包括包含於淨確定福利負債(資產)淨利息之金額；及(3)資產上限影響之之任何變動，但不包括包含於淨確定福利負債(資產)淨利息之金額。淨確定福利負債(資產)再衡量認列於其他綜合損益項目下。本公司將確定福利計畫之再衡量認列於保留盈餘。

本公司於縮減或清償發生時，認列確定福利計畫之縮減或清償損益。縮減或清償損益包括任何計畫資產公允價值之變動及確定福利義務現值之變動。

3.短期員工福利

短期員工福利義務係以未折現之基礎衡量，且於提供相關服務時認列為費用。

有關短期現金紅利或分紅計畫下預期支付之金額，若係因員工過去提供服務而使本公司負有現時之法定或推定支付義務，且該義務能可靠估計時，將該金額認列為負債。

健椿工業股份有限公司財務報告附註(續)

(十五)股份基礎給付交易

給與員工之股份基礎給付獎酬以給與日之公允價值，於員工達到可無條件取得報酬之期間內，認列酬勞成本並增加相對權益。認列之酬勞成本係隨預期符合服務條件及非市價既得條件之獎酬數量予以調整；而最終認列之金額係以既得日符合服務條件及非市價既得條件之獎酬數量為基礎衡量。

有關股份基礎給付獎酬之非既得條件，已反映於股份基礎給付給與日公允價值之衡量，且預期與實際結果間之差異無須作核實調整。本公司辦理現金增資保留股份給員工認購時，其給與日為決定除權基準日之日。

(十六)所得稅

所得稅費用包括當期及遞延所得稅。除與企業合併、直接認列於權益或其他綜合損益之項目相關者外，當期所得稅及遞延所得稅應認列於損益。

當期所得稅包括當年度課稅所得（損失）按報導日之法定稅率或實質性立法稅率計算之預計應付所得稅或應收退稅款，及任何對以前年度應付所得稅的調整。

遞延所得稅係就資產及負債於財務報導目的之帳面金額與其課稅基礎之暫時性差異予以衡量認列。下列情況產生之暫時性差異不予認列遞延所得稅：

- 1.非屬企業合併之交易原始認列之資產或負債，且於交易當時不影響會計利潤及課稅所得（損失）者。
- 2.因投資子公司及合資權益所產生，且很有可能於可預見之未來不會迴轉者。
- 3.商譽之原始認列。

遞延所得稅係以預期資產實現或負債清償當期之稅率衡量，並以報導日之法定稅率或實質性立法稅率為基礎。

本公司僅於同時符合下列條件時，始將遞延所得稅資產及遞延所得稅負債互抵：

- 1.有法定執行權將當期所得稅資產及當期所得稅負債互抵；且
- 2.遞延所得稅資產及遞延所得稅負債與下列由同一稅捐機關課徵所得稅之納稅主體之一有關；
 - (1)同一納稅主體；或
 - (2)不同納稅主體，惟各主體意圖在重大金額之遞延所得稅資產預期回收及遞延所得稅負債預期清償之每一未來期間，將當期所得稅負債及資產以淨額基礎清償，或同時實現資產及清償負債。

對於未使用之課稅損失及未使用所得稅抵減遞轉後期，與可減除暫時性差異，在很有可能未來課稅所得可供使用之範圍內，認列為遞延所得稅資產。並於每一報導日予以重評估，就相關所得稅利益非屬很有可能實現之範圍內予以調減。

健椿工業股份有限公司財務報告附註(續)

(十七)每股盈餘

本公司列示歸屬於本公司普通股權益持有人之基本及稀釋每股盈餘。本公司基本每股盈餘係以歸屬於本公司普通股權益持有人之損益，除以當期加權平均流通在外普通股股數計算之。稀釋每股盈餘則係將歸屬於本公司普通股權益持有人之損益及加權平均流通在外普通股股數，分別調整所有潛在稀釋普通股之影響後計算之。本公司之潛在稀釋普通股包括員工紅利估列數及給與員工之股票選擇權。

(十八)部門資訊

營運部門係本公司之組成部分，從事可能賺得收入並發生費用(包括與本公司內其他組成部分間交易相關之收入及費用)之經營活動。所有營運部門之營運結果均定期由本公司主要營運決策者複核，以制定分配資源予該部門之決策並評量其績效。各營運部門均具單獨之財務資訊。

五、重大會計判斷、估計及假設不確定性之主要來源

管理階層依金管會認可之國際財務報導準則編製本財務報告時，必須作出判斷、估計及假設，其將對會計政策之採用及資產、負債、收益及費用之報導金額有所影響。實際結果可能與估計存有差異。

管理階層持續檢視估計及基本假設，會計估計變動於變動期間及受影響之未來期間予以認列。

健椿工業股份有限公司財務報告附註(續)

六、重要會計項目之說明

(一)現金及約當現金

	<u>105.12.31</u>	<u>104.12.31</u>
現金及零用金	\$ 23	49
支票存款	2,837	1,535
活期存款	115,548	48,123
外幣存款	<u>46,857</u>	<u>63,306</u>
現金及約當現金	<u>\$ 165,265</u>	<u>113,013</u>

本公司金融資產及負債之利率風險及敏感度分析之揭露請詳附註六(十八)。

(二)金融資產

	<u>105.12.31</u>	<u>104.12.31</u>
其他金融資產－流動	\$ -	10,247
其他金融資產－非流動	<u>10,233</u>	<u>10,233</u>
	<u>\$ 10,233</u>	<u>20,480</u>

- 1.其他金融資產－流動主要係受限制銀行存款作為銀行借款之擔保。
- 2.其他金融資產－非流動主要係土地租賃之擔保。
- 3.民國一〇五年及一〇四年十二月三十一日，其他金融資產之質押擔保情形請詳附註八。

(三)應收票據、應收帳款及其他應收款(含關係人)

	<u>105.12.31</u>	<u>104.12.31</u>
應收票據(含關係人)－因營業而發生	\$ 10,797	6,923
應收帳款(含關係人)	141,627	72,599
其他應收款	3,099	29
減：備抵減損損失	<u>(1,027)</u>	<u>(1,031)</u>
	<u>\$ 154,496</u>	<u>78,520</u>

本公司已逾期但未減損應收票據、應收帳款及其他應收款之帳齡分析如下：

	<u>105.12.31</u>	<u>104.12.31</u>
逾期60天以下	\$ 7,086	8,224
逾期60天~240天	-	-
逾期240天以上	<u>-</u>	<u>-</u>
	<u>\$ 7,086</u>	<u>8,224</u>

健椿工業股份有限公司財務報告附註(續)

本公司民國一〇五年度及一〇四年度之應收票據、應收帳款及其他應收款備抵減損損失變動表如下：

	<u>個別評估之減損損失</u>
民國105年1月1日餘額	\$ 1,031
減損損失迴轉	(4)
民國105年12月31日餘額	<u>\$ 1,027</u>
	<u>個別評估之減損損失</u>
民國104年1月1日餘額	\$ 981
認列應收帳款之減損損失	456
本年度因無法收回而沖銷之金額	(406)
民國104年12月31日餘額	<u>\$ 1,031</u>

本公司對於上述應收帳款、應收票據及其他應收款之備抵減損損失係參考交易對方過去拖欠記錄及分析其目前財務狀況，估計無法回收之金額。

本公司認為除上述情況外，基於歷史之付款行為及分析其信用評等後，本公司認為未提列備抵減損之應收款仍可收回，故無須提列備抵減損。

備抵減損損失其中以個別評估所認列之減損為應收帳款帳面金額與預期清算回收金額現值之差額。本公司對該等餘額並未持有任何擔保品。

民國一〇五年及一〇四年十二月三十一日，本公司之應收票據、應收帳款及其他應收款均未貼現或提供作為擔保品。

(四)存貨

	<u>105.12.31</u>	<u>104.12.31</u>
製成品	\$ 41,235	43,135
半成品	79,969	94,486
在製品	63,360	43,115
原物料	<u>38,374</u>	<u>47,402</u>
	<u>\$ 222,938</u>	<u>228,138</u>

存貨相關費損及(利益)之明細如下：

	<u>105年度</u>	<u>104年度</u>
存貨跌價及呆滯損失	\$ 35,764	11,543
出售下腳收入	(315)	(141)
列入營業成本	<u>\$ 35,449</u>	<u>11,402</u>

健椿工業股份有限公司財務報告附註(續)

民國一〇五年及一〇四年十二月三十一日，本公司之存貨均未有提供作質押擔保之情形。

(五)不動產、廠房及設備

本公司民國一〇五年度及一〇四年度不動產、廠房及設備之成本、折舊及減損損失變動明細如下：

	租賃資產-						
	土 地	房屋及建築	機器設備	運輸設備	其他設備	未完工程	總 計
成本或認定成本：							
民國105年1月1日餘額	\$ 263,491	266,838	440,664	8,176	6,030	156,584	1,141,783
本期增添	-	11,921	23,329	1,138	5,118	-	41,506
本期處分	-	-	-	(1,900)	-	-	(1,900)
重分類	-	156,584	3,950	-	-	(156,584)	3,950
民國105年12月31日餘額	<u>\$ 263,491</u>	<u>435,343</u>	<u>467,943</u>	<u>7,414</u>	<u>11,148</u>	<u>-</u>	<u>1,185,339</u>
民國104年1月1日餘額	\$ 263,491	266,081	241,402	3,771	8,141	126,614	909,500
本期增添	-	1,127	207,216	4,035	2,795	29,970	245,143
本期處分	-	(370)	(10,221)	-	(5,301)	-	(15,892)
重分類	-	-	2,267	370	395	-	3,032
民國104年12月31日餘額	<u>\$ 263,491</u>	<u>266,838</u>	<u>440,664</u>	<u>8,176</u>	<u>6,030</u>	<u>156,584</u>	<u>1,141,783</u>
折舊及減損損失：							
民國105年1月1日餘額	\$ -	39,971	150,165	3,049	2,154	-	195,339
本期折舊	-	9,649	37,091	1,264	1,258	-	49,262
本期處分	-	-	-	(1,583)	-	-	(1,583)
重分類	-	-	(833)	833	-	-	-
民國105年12月31日餘額	<u>\$ -</u>	<u>49,620</u>	<u>186,423</u>	<u>3,563</u>	<u>3,412</u>	<u>-</u>	<u>243,018</u>
民國104年1月1日餘額	\$ -	31,816	135,507	2,451	6,659	-	176,433
本期折舊	-	8,433	24,517	598	682	-	34,230
本期處分	-	(278)	(9,859)	-	(5,187)	-	(15,324)
民國104年12月31日餘額	<u>\$ -</u>	<u>39,971</u>	<u>150,165</u>	<u>3,049</u>	<u>2,154</u>	<u>-</u>	<u>195,339</u>
帳面價值：							
民國105年12月31日	<u>\$ 263,491</u>	<u>385,723</u>	<u>281,520</u>	<u>3,851</u>	<u>7,736</u>	<u>-</u>	<u>942,321</u>
民國104年1月1日	<u>\$ 263,491</u>	<u>234,265</u>	<u>105,895</u>	<u>1,320</u>	<u>1,482</u>	<u>126,614</u>	<u>733,067</u>
民國104年12月31日	<u>\$ 263,491</u>	<u>226,867</u>	<u>290,499</u>	<u>5,127</u>	<u>3,876</u>	<u>156,584</u>	<u>946,444</u>

1.租賃土地

本公司以融資租賃安排承租土地，此租賃提供本公司得以優惠價格購買該等土地之選擇權，因此以融資租賃處理，請詳附註六(十)。租賃之土地係作為租賃義務之擔保。於民國一〇五年及一〇四年十二月三十一日，租賃土地之淨帳面金額均為263,491千元。

2.擔保

民國一〇五年及一〇四年十二月三十一日已作為銀行借款及融資額度擔保之明細，請詳附註八。

健椿工業股份有限公司財務報告附註(續)

(六)無形資產

本公司民國一〇五年度及一〇四年度無形資產之成本、攤銷及減損損失明細如下：

	電腦軟體成本	專利權及商標	總計
成 本：			
民國105年1月1日餘額 (即民國105年12月31日餘額)	\$ <u>493</u>	<u>2,143</u>	<u>2,636</u>
民國104年1月1日餘額	\$ 381	2,143	2,524
本期新增	<u>112</u>	-	<u>112</u>
民國104年12月31日餘額	\$ <u>493</u>	<u>2,143</u>	<u>2,636</u>
攤銷及減損損失：			
民國105年1月1日餘額	\$ 326	1,840	2,166
本期攤銷	<u>96</u>	<u>209</u>	<u>305</u>
民國105年12月31日餘額	\$ <u>422</u>	<u>2,049</u>	<u>2,471</u>
民國104年1月1日餘額	\$ 222	1,743	1,965
本期攤銷	<u>104</u>	<u>97</u>	<u>201</u>
民國104年12月31日餘額	\$ <u>326</u>	<u>1,840</u>	<u>2,166</u>
帳面價值：			
民國105年12月31日	\$ <u>71</u>	<u>94</u>	<u>165</u>
民國104年1月1日	\$ <u>159</u>	<u>400</u>	<u>559</u>
民國104年12月31日	\$ <u>167</u>	<u>303</u>	<u>470</u>

1.攤銷費用

民國一〇五年度及一〇四年度無形資產攤銷費用列報於綜合損益表之下列項目：

	105年度	104年度
營業成本	\$ <u>58</u>	<u>63</u>
營業費用	\$ <u>247</u>	<u>138</u>

2.擔保

民國一〇五年及一〇四年十二月三十一日，本公司之無形資產均未有提供作質押擔保之情形。

健椿工業股份有限公司財務報告附註(續)

(七)其他流動資產及其他非流動資產

本公司其他流動資產及其他非流動資產之明細如下：

	<u>105.12.31</u>	<u>104.12.31</u>
其他流動資產：		
預付貨款	\$ 3,597	3,648
預付費用	3,583	3,748
其他	553	991
	<u>\$ 7,733</u>	<u>8,387</u>
其他非流動資產：		
存出保證金	\$ -	520
預付設備款	3,200	3,950
	<u>\$ 3,200</u>	<u>4,470</u>

(八)短期借款

	<u>105.12.31</u>	<u>104.12.31</u>
無擔保銀行借款	\$ -	11,500
擔保銀行借款	-	41,750
合計	<u>\$ -</u>	<u>53,250</u>
尚未使用額度	<u>\$ 116,750</u>	<u>25,750</u>
利率區間	<u>1.66%~2.415%</u>	<u>1.81%~2.485%</u>

本公司以資產設定抵押銀行借款之擔保情形請詳附註八。

(九)長期借款

本公司長期借款之明細、條件與條款如下：

	<u>105.12.31</u>		
	<u>幣別</u>	<u>利率區間</u>	<u>到期年度</u>
無擔保銀行借款	台幣	1.6%~2.02%	109年
擔保銀行借款	台幣	1.6%~2.204%	107~119年
			\$ 37,965
			<u>365,499</u>
			403,464
減：一年內到期部分			66,625
合計			<u>\$ 336,839</u>
尚未使用額度			<u>\$ 36,424</u>

健椿工業股份有限公司財務報告附註(續)

104.12.31				
	幣別	利率區間	到期年度	金額
無擔保銀行借款	台幣	1.78%~2.42%	105~119年	\$ 55,525
擔保銀行借款	台幣	1.78%~2.42%	105~119年	413,382
				468,907
減：一年內到期部分				(65,918)
合計				<u>\$ 402,989</u>
尚未使用額度				<u>\$ 20,924</u>

本公司以資產設定抵押供銀行借款之擔保情形請詳附註八。

(十)融資租賃負債

本公司應付之融資租賃負債如下：

	105.12.31			104.12.31		
	未來最低租金	利息	最低租金給付	未來最低租金	利息	最低租金給付
一年內	\$ 23,025	9,071	13,954	19,348	9,794	9,554
一年至五年	91,119	30,243	60,876	92,897	33,462	59,435
五年以上	187,010	29,643	157,367	209,548	36,961	172,587
	<u>\$ 301,154</u>	<u>68,957</u>	<u>232,197</u>	<u>321,793</u>	<u>80,217</u>	<u>241,576</u>

本公司分別於民國九十二年一月及民國一〇〇年三月與經濟部工業局簽訂土地租賃契約，民國一〇五年度及一〇四年度利率分別為4.1%~4.2%及4.2%，租賃期間結束日分別為民國一一二年一月及民國一二〇年三月。

(十一)員工福利

1.確定福利計畫

本公司確定福利義務現值與計畫資產公允價值之調節如下：

	105.12.31	104.12.31
確定福利義務現值	\$ 22,922	22,940
計畫資產之公允價值	(2,582)	(2,204)
淨確定福利負債	<u>\$ 20,340</u>	<u>20,736</u>

本公司員工福利負債明細如下：

	105.12.31	104.12.31
短期帶薪假負債	<u>\$ 947</u>	<u>386</u>

本公司之確定福利計畫提撥至台灣銀行之勞工退休準備金專戶。適用勞動基準法之每位員工之退休支付，係依據服務年資所獲得之基數及其退休前六個月之平均薪資計算。

健椿工業股份有限公司財務報告附註(續)

(1) 計畫資產組成

本公司依勞動基準法提撥之退休基金係由勞動部勞動基金運用局(以下簡稱勞動基金局)統籌管理，依「勞工退休基金收支保管及運用辦法」規定，基金之運用，其每年決算分配之最低收益，不得低於依當地銀行二年定期存款利率計算之收益。

截至報導日，本公司之台灣銀行勞工退休準備金專戶餘額計2,582千元。勞工退休基金資產運用之資料包括基金收益率以及基金資產配置，請詳勞動部勞動基金運用局網站公布之資訊。

(2) 確定福利義務現值之變動

本公司民國一〇五年度及一〇四年度確定福利義務現值變動如下：

	105年度	104年度
1月1日確定福利義務	\$ 22,940	23,654
當期服務成本及利息	319	461
淨確定福利負債再衡量數		
— 因財務假設變動所產生之精算損益	(580)	152
— 因經驗調整所產生之精算損益	243	(1,327)
12月31日確定福利義務	\$ 22,922	22,940

(3) 計畫資產公允價值之變動

本公司民國一〇五年度及一〇四年度確定福利計畫資產公允價值之變動如下：

	105年度	104年度
1月1日計畫資產之公允價值	\$ 2,204	1,797
利息收入	44	27
淨確定福利負債再衡量數		
— 計畫資產報酬(不含當期利息)	(27)	19
已提撥至計畫之金額	361	361
12月31日計畫資產之公允價值	\$ 2,582	2,204

(4) 認列為損益之費用

本公司民國一〇五年度及一〇四年度認列為費用之明細如下：

	105年度	104年度
淨確定福利負債之淨利息	\$ 275	434
管理費用	\$ 275	434

健椿工業股份有限公司財務報告附註(續)

(5)認列為其他綜合損益之淨確定福利負債之再衡量數

本公司截至民國一〇五年及一〇四年十二月三十一日累計認列於其他綜合損益之淨確定福利負債之再衡量數如下：

	105年度	104年度
1月1日累積餘額	\$ (1,194)	-
本期認列	(310)	(1,194)
12月31日累積餘額	\$ (1,504)	(1,194)

(6)精算假設

本公司於財務報導結束日用以決定確定福利義務現值之重大精算假設如下：

	105.12.31	104.12.31
折現率	1.375 %	1.875 %
未來薪資增加	1.0 %	2.0 %

本公司預計於民國一〇五年度報導日後之一年內支付予確定福利計劃之提撥金額為360千元。

確定福利計劃之加權平均存續期間為19.58年。

(7)敏感度分析

民國一〇五年及一〇四年十二月三十一日當採用之主要精算假設變動對確定福利義務現值之影響如下：

	對確定福利義務之影響	
	增加0.25%	減少0.25%
105年12月31日		
折現率	\$ (283)	296
未來薪資增加	291	(279)
104年12月31日		
折現率	(300)	314
未來薪資增加	307	(294)

上述之敏感度分析係基於其他假設不變的情況下分析單一假設變動之影響。實務上許多假設的變動則可能是連動的。敏感度分析與計算資產負債表之淨退休金負債所採用的方法一致。

本期編製敏感度分析所使用之方法與假設與前期相同。

健椿工業股份有限公司財務報告附註(續)

2. 確定提撥計畫

本公司之確定提撥計畫係依勞工退休金條例之規定，依勞工每月工資6%之提繳率，提撥至勞工保險局之勞工退休金個人專戶。在此計畫下本公司提撥固定金額至勞工保險局後，即無支付額外金額之法定或推定義務。

本公司民國一〇五年度及一〇四年度確定提撥退休金辦法下之退休金費用分別為2,773千元及2,371千元，已提撥至勞工保險局。

(十二) 所得稅

本公司民國一〇五年度及一〇四年度之所得稅費用明細如下：

	105年度	104年度
當期所得稅費用		
當期產生	\$ 14,771	15,155
調整前期之當期所得稅	-	87
	14,771	15,242
遞延所得稅費用		
暫時性差異之發生及迴轉	(6,708)	(1,991)
所得稅費用	\$ 8,063	13,251

本公司民國一〇五年度及一〇四年度之所得稅費用與稅前淨利之關係調節如下：

	105年度	104年度
稅前淨利	\$ 47,040	70,949
依本公司所在地國內稅率計算之所得稅	7,997	12,061
依稅法規定調整數	42	79
前期低估	-	87
未分配盈餘加徵10%	23	1,024
所得稅費用	\$ 8,062	13,251

健椿工業股份有限公司財務報告附註(續)

2.遞延所得稅資產及負債

已認列遞延所得稅資產及負債

民國一〇五年度及一〇四年度遞延所得稅資產及負債之變動如下：

遞延所得負債：

	<u>未實現兌換利益</u>	
民國105年1月1日餘額	\$	1,000
貸記損益表		<u>(515)</u>
民國105年12月31日	\$	<u>485</u>

	<u>未實現兌換利益</u>	
民國104年1月1日餘額	\$	922
借記損益表		<u>78</u>
民國104年12月31日餘額	\$	<u>1,000</u>

遞延所得稅資產：

	<u>存貨跌價損失</u>	<u>未休假獎金</u>	<u>其他</u>	<u>合計</u>
民國105年1月1日餘額	\$ 2,619	66	41	2,726
貸記損益表	<u>6,080</u>	<u>95</u>	<u>18</u>	<u>6,193</u>
民國105年12月31日	\$ <u>8,699</u>	<u>161</u>	<u>59</u>	<u>8,919</u>

	<u>存貨跌價損失</u>	<u>未休假獎金</u>	<u>其他</u>	<u>合計</u>
民國104年1月1日餘額	\$ 657	-	-	657
貸記損益表	<u>1,962</u>	<u>66</u>	<u>41</u>	<u>2,069</u>
民國104年12月31日餘額	\$ <u>2,619</u>	<u>66</u>	<u>41</u>	<u>2,726</u>

3.所得稅核定情形：

本公司營利事業所得稅結算申報已奉稽徵機關核定至民國一〇三年度。

4.兩稅合一相關資訊

本公司兩稅合一相關資訊如下：

	<u>105.12.31</u>	<u>104.12.31</u>
屬民國八十七年度以後之未分配盈餘	\$ <u>39,513</u>	<u>51,503</u>
可扣抵稅額帳戶餘額	\$ <u>13,833</u>	<u>10,708</u>

	<u>105年度(預計)</u>	<u>104年度(實際)</u>
對中華民國居住者盈餘分配之稅額扣抵比率	<u>20.56%</u>	<u>20.48%</u>

健椿工業股份有限公司財務報告附註(續)

前述兩稅合一相關資訊係依據財政部民國一〇二年十月十七日台財稅第10204562810號函規定處理之金額。

自民國一〇四年一月一日起，中華民國境內居住之個人股東獲配之股利淨額或盈餘，其可扣抵稅額修正為原可扣抵稅額之半數。另外非中華民國境內居住之個人及總機構在中華民國境外之營利事業之所獲配股利淨額或盈餘淨額之可扣抵稅額中屬已加徵10%營利事業所得稅實際繳納之稅額，亦得以該稅額之半數抵繳其扣繳之稅額。

(十三)資本及其他權益

民國一〇五年及一〇四年十二月三十一日，本公司額定股本總額分別為800,000千元及500,000千元，每股面額10元，分別為80,000千股及50,000千股。實收股本分別為475,642千元及384,400千元，每股面額10元。所有已發行股份之股款均已收取。

本公司民國一〇五年度及一〇四年度流通在外股數調節表如下：

(以千股表達)	普 通 股	
	105年度	104年度
1月1日期初餘額	38,440	32,800
現金增資	4,950	-
盈餘轉增資	3,844	4,920
員工紅利轉增資	330	720
12月31日期末餘額	<u>47,564</u>	<u>38,440</u>

1. 普通股之發行

本公司於民國一〇五年六月八日經股東會決議，以未分配盈餘轉增資38,440千元，已向金融監督管理委員會申報，於民國一〇五年七月一日生效，並經董事會決議以民國一〇五年七月十一日為增資基準日。

本公司於民國一〇五年六月八日經股東會決議，以員工紅利轉增資6,750千元，每股面額10元，發行新股330千股，每股以20.44元溢價發行，已向金融監督管理委員會申報，於民國一〇五年七月一日生效，並經董事會決議以民國一〇五年七月十一日為增資基準日。

本公司於民國一〇五年八月十一日經董事會決議辦理現金增資發行新股4,950千股，以每股20元溢價發行，每股面額10元，總金額99,000千元，並以民國一〇五年十月六日為增資基準日，相關法定登記程序已辦理完竣。

本公司民國一〇五年度因前述現金增資案保留員工認股產生之酬勞成本為158千元，原帳列資本公積－員工認股權，於現金增資完成後轉列資本公積－發行股票溢價18千元，及資本公積－已失效認股權140千元。

本公司於民國一〇四年五月二十一日經股東會決議，以未分配盈餘轉增資49,200千元，並經董事會決議以民國一〇四年五月二十九日為增資基準日。

健椿工業股份有限公司財務報告附註(續)

本公司於民國一〇四年五月二十一日經股東會決議，以員工紅利轉增資10,001千元，每股面額10元，發行新股720千股，每股以13.89元溢價發行，並經董事會決議以民國一〇四年五月二十九日為增資基準日。

2. 資本公積

本公司資本公積餘額內容如下：

	<u>105.12.31</u>	<u>104.12.31</u>
發行股票溢價	\$ 99,093	46,127
已失效認股權	<u>140</u>	<u>-</u>
	<u>\$ 99,233</u>	<u>46,127</u>

依民國一〇一年一月修正之公司法規定，資本公積需優先填補虧損後，始得按股東原有股份之比例以已實現之資本公積發給新股或現金。前項所稱之已實現資本公積，包括超過票面金額發行股票所得之溢額及受領贈與之所得。依發行人募集與發行有價證券處理準則規定，得撥充資本之資本公積，每年撥充之合計金額，不得超過實收資本額百分之十。

3. 保留盈餘

依本公司章程規定，每年決算如有盈餘，應先提繳稅款，彌補往年虧損，次提存百分之十為法定盈餘公積，但法定盈餘公積已達本公司實收資本額時不在此限；另視公司營運需要及法令規定提列特別盈餘公積，如尚有盈餘併同期初未分配盈餘，由董事會擬具盈餘分配議案，提請股東會決議分配之。

本公司股利政策係考量以公司永續經營、穩定成本及維護股東權益、健全財務結構為目標，由董事會依公司資金需求擬訂盈餘分配案。若公司股東會決議發放股東股利時，現金股利之分派比率以不得低於股東紅利總額百分之十，惟此項盈餘分派之種類及比率得視當年度實際獲及資金狀況，由董事會擬具分配方案後，經股東會決議調整之。

(1) 法定盈餘公積

依民國一〇一年一月修正之公司法規定，公司應就稅後純益提撥百分之十為法定盈餘公積，直至與資本總額相等為止。公司無虧損時，得經股東會決議，以法定盈餘公積發給新股或現金，惟以該項公積超過實收資本額百分之二十五之部分為限。

健椿工業股份有限公司財務報告附註(續)

(2) 盈餘分配

本公司民國一〇五年六月八日經股東常會決議民國一〇四年度盈餘分配案，惟一〇四年度盈餘分配案提列之法定盈餘公積金額有誤，而於民國一〇五年六月二十七日經董事會決議通過增加提撥法定盈餘公積119千元。民國一〇四年五月二十一日經股東常會決議民國一〇三年度盈餘分配案，上述有關分派予業主股利金額如下：

	104年度		103年度	
	配股率(元)	金額	配股率(元)	金額
分派予普通股業主之股利：				
現金	\$ 0.20	7,688	0.50	16,400
股票	<u>1.00</u>	<u>38,440</u>	<u>1.50</u>	<u>49,200</u>
合計	<u>\$ 1.20</u>	<u>46,128</u>	<u>2.00</u>	<u>65,600</u>

本公司於民國一〇六年三月二十七日經董事會擬議民國一〇五年度盈餘分配案，尚待股東會決議，有關分派予業主股利之金額如下：

	105年度	
	配股率(元)	金額
分派予普通股業主之股利：		
現金	\$ 0.20	9,513
股票	<u>0.50</u>	<u>23,782</u>
合計	<u>\$ 0.70</u>	<u>33,295</u>

(十四) 股份基礎給付

本公司於民國一〇五年八月十一日經董事會決議現金增資發行新股，保留10%計495千股由本公司員工優先認購，員工放棄認購或認購不足之股份數額，授權董事長洽定特定人按發行價格認足。

本公司截至民國一〇五年十二月三十一日止，計有下列股份基礎給付交易：

	現金增資保留 予員工認購
給與日	105.10.06
給與數量	495千股
合約期間	-
授予對象	以本公司正式編制內之全職 員工為限
既得條件	立即既得

健椿工業股份有限公司財務報告附註(續)

1. 給與日公允價值之衡量參數

本公司採用Black-Scholes選擇權評價模式估計給與日股份基礎給付之公允價值，該模式之輸入值如下：

	104年度
	現金增資保留 予員工認購
給與日公允價值	0.32元
給與日股價	17.83元
執行價格	20元
預期波動率(%)	38.17%
認股權存續期間(年)	0.1397年
預期股利	-
無風險利率(%)	0.14%

預期波動率以加權平均歷史波動率為基礎，並調整因公開可得資訊而預期之變動；認股權存續期間依本公司各該發行辦法規定；預期股利及無風險利率以政府公債為基礎。公允價值之決定未考量交易中所含之服務及非市價績效條件。

2. 員工費用

本公司民國一〇五年度因股份基礎給付所產生之費用如下：

	105年度
因現金增資提撥予員工認購所產生之費用	\$ 158

(十五) 每股盈餘

民國一〇五年度及一〇四年度基本每股盈餘及稀釋每股盈餘之計算如下：

	105年度	104年度
基本每股盈餘		
歸屬於本公司普通股權益持有人之淨利	\$ 38,978	57,698
普通股加權平均通在外股數	43,618	41,978
	\$ 0.89	1.37
稀釋每股盈餘		
歸屬於本公司普通股權益持有人之淨利	\$ 38,978	57,698
普通股加權平均流通在外股數	43,618	41,978
員工紅利分配之影響	301	789
普通股加權平均流通在外股數(調整稀釋性潛在普通股影響數後)	43,919	42,767
	\$ 0.89	1.35

健椿工業股份有限公司財務報告附註(續)

(十六)收入

本公司民國一〇五年度及一〇四年度之收入明細如下：

	105年度	104年度
商品銷售	\$ <u>653,438</u>	<u>523,584</u>

(十七)員工及董事、監察人酬勞

依本公司章程規定，年度如有獲利，應提撥千分之一至百分之十五為員工酬勞，由董事會決議以股票或現金分配發放，其發放對象包含符合一定條件之從屬公司員工；本公司得以上開獲利數額，由董事會決議提撥不高於百分之五之董事、監察人酬勞。員工酬勞及董監酬勞分派案應提股東會報告。但公司尚有累積虧損時，應預先保留彌補數額。再依前項比例提撥員工酬勞及董監酬勞。

本公司民國一〇五年度及一〇四年度員工酬勞估列金額分別為6,000千元及6,750千元，董事及監察人酬勞估列金額分別為2,000千元及0元，係以本公司各該段期間之稅前淨利扣除員工及董事、監察人酬勞前之金額乘上本公司章程所訂之員工酬勞及董事及監察人酬勞分派成數為估計基礎，並列報為民國一〇五年度及一〇四年度之營業成本或營業費用，其中員工酬勞以股票發放者，係分別依據民國一〇六年三月二十七日及民國一〇五年三月二十五日董事會決議分派員工及董事、監察人酬勞前一日之普通股成交均價每股公允價值35.29元及依評價技術等方式估計之每股20.44元計算，計分別配發170千股及330千股，相關資訊可至公開資訊觀測站查詢。前述董事會決議分派之員工及董事、監察人酬勞金額與本公司民國一〇五年度及一〇四年度財務報告估列金額並無差異。

(十八)營業外收入及支出

1.其他收入

本公司民國一〇五年度及一〇四年度之其他收入明細如下：

	105年度	104年度
利息收入-銀行存款	\$ 261	230
其他	<u>412</u>	<u>842</u>
	<u>\$ 673</u>	<u>1,072</u>

2.其他利益及損失

本公司民國一〇五年度及一〇四年度之其他利益及損失明細如下：

	105年度	104年度
外幣兌換利(損)益	\$ (7,264)	1,980
處分不動產、廠房及設備淨損失	(241)	(568)
透過損益按公允價值衡量之金融負債 評價淨利益	<u>-</u>	<u>101</u>
	<u>\$ (7,505)</u>	<u>1,513</u>

健椿工業股份有限公司財務報告附註(續)

3.財務成本

本公司民國一〇五年度及一〇四年度之財務成本明細如下：

	105年度	104年度
利息費用-銀行借款	\$ (7,531)	(7,930)
利息費用-土地融資租賃	(9,644)	(8,615)
	\$ (17,175)	(16,545)

(十九)金融工具

1.信用風險

(1)信用風險之暴險

金融資產之帳面金額代表最大信用暴險金額。

(2)信用風險集中情形

本公司之客戶集中在廣大之主軸零組件客戶群，為減低應收帳款信用風險，本公司持續地評估客戶之財務狀況，必要時會要求對方提供擔保或保證。本公司仍定期評估應收帳款回收之可能性並提列備抵呆帳，而呆帳損失總在管理人員預期內。本公司於民國一〇五年及一〇四年十二月三十一日，應收票據及應收帳款餘額中分別有70%及50%係由五家客戶組成，使本公司有信用風險顯著集中之情形。

2.流動性風險

下表為金融負債之合約到期日，包含估計利息但不包含淨額協議之影響。

	帳面金額	合 約 現金流量	一年 以內	1-2年	2-5年	超過5年
105年12月31日						
非衍生金融負債						
無擔保銀行借款(含一年內到期)	\$ 37,965	38,394	16,186	9,452	12,756	-
擔保銀行借款(含一年內到期)	365,499	379,060	52,651	50,530	117,751	158,128
應付票據、帳款及其他應付款 (含關係人)	181,163	181,163	181,163	-	-	-
應付租賃款	232,197	301,154	23,025	23,025	68,094	187,010
	\$ 816,824	899,771	273,025	83,007	198,601	345,138
104年12月31日						
非衍生金融負債						
無擔保銀行借款(含一年內到期)	\$ 67,025	68,053	29,392	16,231	22,430	-
擔保銀行借款(含一年內到期)	455,132	476,166	91,088	51,689	131,374	202,015
應付票據、帳款及其他應付款 (含關係人)	81,455	81,455	81,455	-	-	-
應付租賃款	241,576	321,793	19,348	23,224	69,673	209,548
	\$ 845,188	947,467	221,283	91,144	223,477	411,563

本公司並不預期到期日分析之現金流量發生時點會顯著提早，或實際金額會有顯著不同。

健椿工業股份有限公司財務報告附註(續)

3. 匯率風險

(1) 匯率風險之暴險

本公司暴露於重大外幣匯率風險之金融資產及負債如下：

	105.12.31			104.12.31			
	外幣	匯率	台幣	外幣	匯率	台幣	
<u>金融資產</u>							
<u>貨幣性項目</u>							
美金	USD	1,098	32.25	35,411	2,561	32.825	84,065
日幣	JPY	2,078	0.2756	573	2,287	0.2727	624
人民幣	RMB	20,447	4.617	94,404	-	-	-

(2) 敏感性分析

本公司貨幣性項目之匯率風險主要來自於以外幣計價之現金及約當現金及應收帳款，於換算時產生外幣兌換損益。於民國一〇五年及一〇四年十二月三十一日當新台幣相對於外幣貶值或升值1%，而其他所有因素維持不變之情況下，民國一〇五年度及一〇四年度之稅後淨利將分別增加或減少1,082千元及703千元。兩期分析係採用相同基礎。

由於本公司功能性貨幣種類繁多，故採彙整方式揭露貨幣性項目之兌換損益資訊，民國一〇五年度及一〇四年度外幣兌換(損)益(含已實現及未實現)分別為(7,264)千元及1,980千元。

4. 利率分析

本公司之金融資產及金融負債利率暴險於本附註之流動性風險管理中說明。

下列敏感度分析係依衍生及非衍生工具於報導日之利率暴險而決定。對於浮動利率負債，其分析方式係假設報導日流通在外之負債金額於整年度皆流通在外。本公司內部向主要管理階層報告利率時所使用之變動率為利率增加或減少1%，此亦代表管理階層對利率之合理可能變動範圍之評估。

若利率增加或減少1%，在所有其他變數維持不變之情況下，本公司民國一〇五年度及一〇四年度之稅後淨利將減少或增加3,349千元及4,334千元，主因係本公司之變動利率借款之影響。

5. 公允價值資訊

(1) 金融工具之種類及公允價值

本公司金融資產及金融負債之帳面金額及公允價值(包括公允價值等級資訊，但非按公允價值衡量金融工具之帳面金額為公允價值之合理近似值者，及於活絡市場無報價且公允價值無法可靠衡量之權益工具投資，依規定無須揭露公允價值資訊)列示如下：

健椿工業股份有限公司財務報告附註(續)

	105.12.31				
	帳面金額	公允價值			合計
		第一級	第二級	第三級	
放款及應收款					
現金及約當現金	\$ 165,265	-	-	-	-
應收票據、應收帳款及其他應收款(含關係人)	154,496	-	-	-	-
其他金融資產－非流動	10,233	-	-	-	-
	<u>\$ 329,994</u>	<u>-</u>	<u>-</u>	<u>-</u>	<u>-</u>
按攤銷後成本衡量之金融負債					
應付票據、帳款及其他應付款(含關係人)	181,163	-	-	-	-
長期借款(含一年內到期)	403,464	-	-	-	-
應付租賃款	232,197	-	-	-	-
	<u>\$ 816,824</u>	<u>-</u>	<u>-</u>	<u>-</u>	<u>-</u>
		104.12.31			
	公允價值				
	帳面金額	公允價值			合計
		第一級	第二級	第三級	
放款及應收款					
現金及約當現金	\$ 113,013	-	-	-	-
應收票據、應收帳款及其他應收款(含關係人)	78,520	-	-	-	-
其他金融資產－流動	10,247	-	-	-	-
存出保證金	520	-	-	-	-
其他金融資產－非流動	10,233	-	-	-	-
	<u>\$ 212,533</u>	<u>-</u>	<u>-</u>	<u>-</u>	<u>-</u>
按攤銷後成本衡量之金融負債					
短期借款	\$ 53,250	-	-	-	-
應付票據、帳款及其他應付款(含關係人)	81,455	-	-	-	-
長期借款(含一年內到期)	468,907	-	-	-	-
應付租賃款	241,576	-	-	-	-
	<u>\$ 845,188</u>	<u>-</u>	<u>-</u>	<u>-</u>	<u>-</u>

(2)非按公允價值衡量金融工具之公允價值評價技術

本公司估計非按公允價值衡量之工具所使用之方法及假設如下：

按攤銷後成本衡量之金融負債若有成交或造市者之報價資料者，則以最近成交價格及報價資料作為評估公允價值之基礎。若無市場價值可供參考時，則採用評價方法估計。採用評價方法所使用之估計及假設為現金流量之折現值估計公允價值。

(3)按公允價值衡量金融工具之公允價值評價技術

衍生金融工具：係根據廣為市場使用者所接受之評價模型評價，例如折現法及選擇權定價模型。遠期外匯合約及換匯外匯合約通常係根據目前之遠期匯率評價。結構式匯率衍生金融工具係依適當之選擇權定價模型：Black-Scholes模型之評價方法。

(4)第一等級與第二等級間之移轉

民國一〇五年及一〇四年一月一日至十二月三十一日並無任何移轉。

健椿工業股份有限公司財務報告附註(續)

(二十)財務風險管理

1.概要

本公司因金融工具之使用而暴露於下列風險：

- (1)信用風險
- (2)流動性風險
- (3)市場風險

本附註表達本公司上述各項風險之暴險資訊、本公司衡量及管理風險之目標、政策及程序。進一步量化揭露請詳本公司財務報告各該附註。

2.風險管理架構

本公司之財務管理部門為各業務提供服務，統籌協調進入國內與國際金融市場操作，藉由依照風險程度與廣度分析暴險之內部風險報告監督及管理本公司營運有關之財務風險。本公司透過衍生金融工具規避暴險，以減輕該等風險之影響。衍生金融工具之運用受本公司董事會通過之政策所規範，其為匯率風險、利率風險、信用風險、衍生金融工具與非衍生金融工具之運用以及剩餘流動資金之投資之書面原則。內部稽核人員持續地針對政策之遵循與暴險額度進行覆核。本公司並未以投機為目的進行金融工具（包括衍生金融工具）之交易。

3.信用風險

信用風險係本公司因客戶或金融工具之交易對手無履行合約義務而產生財務損失之風險，主要來自於本公司應收客戶之帳款。

(1)應收帳款及其他應收款

本公司採行之政策係僅與信譽卓著之對象進行交易，並於必要情形下取得擔保品以減輕因拖欠所產生財務損失之風險。本公司僅與評等相當於投資等級之企業進行交易。該等資訊係由獨立評等機構提供；倘無法取得該等資訊，本公司將使用其他公開可取得之財務資訊及彼此交易紀錄對主要客戶進行評等。本公司持續監督信用暴險以及交易對方之信用評等，並將總交易金額分散至各信用評等合格之客戶，並定期覆核及核准之交易對方信用額度限額控制信用暴險。

本公司未持有任何擔保品其他信用增強以規避金融資產之信用風險。

(2)投資

銀行存款之信用風險，係由本公司財務部門衡量並監控。由於本公司之交易對象及履約他方均係信用良好之金融機構，無重大之履約疑慮，故無重大之信用風險。

(3)保證

本公司均無提供任何背書保證。

健椿工業股份有限公司財務報告附註(續)

4.流動性風險

本公司係透過管理及維持足夠部位之現金及約當現金以支應本公司營運並減輕現金流量波動之影響。本公司管理階層監督銀行融資額度使用狀況並確保借款合同條款之遵循。

銀行借款對本公司而言係一項重要流動性來源。民國一〇五年及一〇四年十二月三十一日，本公司未動用之長短期銀行融資額度分別為153,174千元及46,674千元。

5.市場風險

市場風險係指因市價格變動，如匯率、利率、權益工具價格變動，而影響本公司之收益或所持有金融工具價值之風險。市場風險管理之目標係管控市場風險之暴險程度在可承受範圍內，並將投資報酬最佳化。

(1)匯率風險

本公司暴露於非以功能性貨幣計價之銷售及採購交易所產生之匯率風險。本公司之功能性貨幣以新台幣為主。該等交易主要之計價貨幣有新台幣、美元及人民幣。

(2)利率風險

本公司藉由維持一適當之固定及浮動利率組合，以及使用利率交換合約來管理利率風險。本公司定期評估避險活動，使其與利率觀點及既定之風險偏好一致，以確保採用最符合成本效益之避險策略。

(二十一)資本管理

本公司之資本管理目標係保障繼續經營之能力，以持續提供股東報酬及其他利害關係人利益，並維持最佳資本結構以降低資金成本。

為維持或調整資本結構，本公司可能調整支付予股東之股利、減資退還股東股款、發行新股或出售資產以清償負債。

本公司與同業相同，係以負債資本比率為基礎控管資本。該比率係以淨負債除以資本總額計算。淨負債係資產負債表所列示之負債總額減去現金及約當現金。資本總額係權益之全部組成部分(亦即股本、資本公積、保留盈餘及其他權益)加上淨負債。

健椿工業股份有限公司財務報告附註(續)

民國一〇五年度本公司之資本管理策略與民國一〇四年度一致，即維持負債資本比率低於75%，確保能以合理之成本進行融資。民國一〇五年及一〇四年十二月三十一日之負債資本比率如下：

	105.12.31	104.12.31
負債總額	\$ 869,632	894,518
減：現金及約當現金	165,265	113,013
淨負債	704,367	781,505
權益總額	645,638	508,130
資本總額	\$ 1,350,005	1,289,635
負債資本比率	52.18%	60.60%

截至民國一〇五年十二月三十一日，本公司資本管理之方式並未改變。

(二十二)非現金交易之投資及籌資活動

本公司於民國一〇五年度及一〇四年度之非現金交易投資及籌資活動係以直接承擔負債及融資租賃方式取得土地，請詳附註六(十)。

七、關係人交易

(一)關係人名稱及關係

於本財務報告之涵蓋期間內與本公司有交易之關係人如下：

關係人名稱	與本公司之關係
吳氏碳化鎢股份有限公司	其公司董事長為本公司監察人
溢晁億有限公司	其主要管理人員與本公司董事長係一親等關係
高僑自動化科技股份有限公司	本公司主要管理人員之配偶所控之公司

(二)與關係人間之重大交易事項

1.營業收入

本公司對關係人之重大銷貨金額如下：

	105年度	104年度
其他關係人	\$ 3,677	7,850

本公司售予關係人之品項與一般客戶具有差異性，故無一般價格可供比較，應收帳款收款條件與一般客戶並無顯著不同。

2.進貨

本公司向關係人進貨金額如下：

	105年度	104年度
其他關係人	\$ 11,456	5,212

本公司向關係人進貨之品項與一般廠商具有差異性，故進貨價格無法比較，付款條件與一般廠商並無不同。

健椿工業股份有限公司財務報告附註(續)

3. 應收關係人款項

本公司應收關係人款項明細如下：

<u>帳列項目</u>	<u>關係人類別</u>	<u>105.12.31</u>	<u>104.12.31</u>
應收票據	其他關係人	\$ 253	164
應收帳款	其他關係人	1,777	5,148
		<u>\$ 2,030</u>	<u>5,312</u>

4. 應付關係人款項

本公司應付關係人款項明細如下：

<u>帳列項目</u>	<u>關係人類別</u>	<u>105.12.31</u>	<u>104.12.31</u>
應付票據	其他關係人	\$ 220	1,523
應付帳款	其他關係人	967	112
		<u>\$ 1,187</u>	<u>1,635</u>

(三) 主要管理人員交易

主要管理人員報酬包括：

	<u>105年度</u>	<u>104年度</u>
短期員工福利	\$ 6,626	6,515
退職後福利	-	-
離職福利	-	-
其他長期福利	-	-
股份基礎給付	-	-
	<u>\$ 6,626</u>	<u>6,515</u>

八、質押之資產

本公司提供質押擔保之資產帳面價值明細如下：

<u>抵(質)押之資產</u>	<u>抵(質)押擔保標的</u>	<u>105.12.31</u>	<u>104.12.31</u>
房屋及建築	銀行借款之擔保	\$ 385,723	226,867
機器設備	銀行借款之擔保	232,684	260,872
其他金融資產-流動	銀行借款之擔保	-	10,247
其他金融資產-非流動	租賃土地	10,233	10,233
		<u>\$ 628,640</u>	<u>508,219</u>

九、重大或有負債及未認列之合約承諾

(一) 重大未認列之合約承諾

	<u>105.12.31</u>	<u>104.12.31</u>
已簽約尚未支付之設備款	\$ 56,112	17,128

健椿工業股份有限公司財務報告附註(續)

(二)本公司分別於民國九十二年一月及民國一〇〇年三月以融資租賃方式向經濟部工業局承租彰濱工業區土地，租賃期間各為二十年，租賃期間結束日分別為民國一二年一月及民國一二〇年三月。截至一〇五年十二月三十一日止，未來應付最低租金為301,154千元。

十、重大之災害損失：無。

十一、重大之期後事項：無。

十二、其他

員工福利、折舊、折耗及攤銷費用功能別彙總如下：

功 能 別 性 質 別	105年度			104年度		
	屬於營業 成本者	屬於營業 費用者	合 計	屬於營業 成本者	屬於營業 費用者	合 計
員工福利費用						
薪資費用	50,410	32,796	83,206	45,787	29,188	74,975
勞健保費用	4,113	2,112	6,225	3,998	1,820	5,818
退休金費用	1,900	1,148	3,048	1,793	1,012	2,805
其他員工福利費用	1,695	2,768	4,463	1,368	2,101	3,469
折舊費用	43,558	5,704	49,262	30,263	3,967	34,230
攤銷費用	58	247	305	63	138	201

本公司民國一〇五年度及一〇四年度員工人數分別為150人及136人。

十三、其他附註揭露事項

(一)重大交易事項相關資訊：無。

1. 資金貸與他人：無。
2. 為他人背書保證：無。
3. 期末持有有價證券情形(不包含投資子公司、關聯企業及合資控制部分)：無。
4. 累積買進或賣出同一有價證券之金額達新台幣三億元或實收資本額百分之二十以上：無。
5. 取得不動產之金額達新台幣三億元或實收資本額百分之二十以上：

單位：新台幣千元

取 得 之 公 司	財 產 名 稱	交 易 日 或 事 實 發 生 日	交 易 金 額	價 款 支 付 情 形	交 易 對 象	關 係	交 易 對 象 為 關 係 人 者，其 前 次 移 轉 資 料				價 格 決 定 之 參 考 依 據	取 得 目 的 及 使 用 情 形	其 他 約 定 事 項
							所 有 人	與 發 行 人 之 關 係	移 轉 日 期	金 額			
本公司	廠房	105.11	146,384	141,622	亞聖營造 功發 大展機電	非關係 人	-	-	-	-	無前手 參考價 格	興建新 廠房	無

6. 處分不動產之金額達新台幣三億元或實收資本額百分之二十以上：無。
7. 與關係人進、銷貨之金額達新台幣一億元或實收資本額百分之二十以上者：無。
8. 應收關係人款項達新台幣一億元或實收資本額百分之二十以上：無。

健椿工業股份有限公司財務報告附註(續)

9.從事衍生性商品交易：

本公司與銀行簽訂之外幣選擇權及利率交換等金融商品合約，主要係為規避匯率風險為主要目的。民國一〇五年度及一〇四年度因公允價值變動產生之評價淨利分別為0元及101千元，列於透過損益按公允價值衡量之金融負債評價淨利益項下。

(二)轉投資事業相關資訊：無。

(三)大陸投資資訊：無。

十四、部門資訊

(一)一般性資訊

本公司之應報導營運部門包含精密機械零件及耗材部門。精密機械零件及耗材部門主要係從事於有關經精密機械之製造、銷售、測試與其他製造等業務。

(二)應報導部門損益、資產、負債及其衡量基礎與調節之資訊

本公司係以主要營運決策者複核之內部管理報告之部門稅後損益作為管理階層資源分配與評估績效之基礎。本公司應報導部門之損益包含折舊與攤銷、所得稅費用(利益)、非經常發生之損益及其他之重大非現金項目。報導之金額與營運決策者使用之報告一致。

營運部門之會計政策皆與附註四所述之「重要會計政策之彙總說明」相同。

本併公司營運部門資訊及調節如下：

	精密機械零件及耗材部門	
	105年度	104年度
收入：		
來自外部客戶收入	\$ 653,438	523,584
利息收入	261	230
收入合計	\$ 653,699	523,814
利息費用	\$ (17,175)	16,545
折舊與攤銷	\$ 49,567	34,431
應報導部門損益	\$ 38,978	57,698
非流動資產資本支出	\$ (61,571)	(278,186)
	105.12.31	104.12.31
應報導部門資產	\$ 1,515,270	1,402,648
應報導部門負債	\$ 869,632	894,518

(三)產品別及勞務別資訊

本公司主要產業部門係經營精密機械製造與銷售之精密機械零件及耗材部門。因該部門之營業收入、營業利益及所使用之可辨認資產均佔營業收入、營業利益及總資產百分之九十以上，故屬單一產品別。

健椿工業股份有限公司財務報告附註(續)

(四)地區別資訊

本公司地區別資訊如下，其中收入係依據客戶所在地理位置為基礎歸類，而非流動資產則依據資產所在地理位置歸類。

地 區 別	105年度	104年度
來自外部客戶收入：		
中 國	\$ 467,326	318,895
臺 灣	158,892	185,095
美 國	6,496	7,860
印 度	15,946	10,442
其他國家	4,778	1,292
	\$ 653,438	523,584
非流動資產：		
臺 灣	105.12.31	104.12.31
	\$ 945,686	950,864

非流動資產包含不動產、廠房及設備、無形資產及其他資產，惟不包含金融工具及遞延所得稅資產之非流動資產。

(五)主要客戶資訊

	105年度	104年度
本公司總收入中來自精密機械零件及 耗材部門之G客戶銷售金額	\$ 232,058	147,624
本公司總收入中來自精密機械零件及 耗材部門之R客戶銷售金額	131,534	93,968
	\$ 363,592	241,592

附錄三、

民國 106 年第三季個別財務
報告及會計師核閱報告

股票代碼：4561

健椿工業股份有限公司

財務季報告

民國一〇六年及一〇五年九月三十日
(內附會計師核閱報告)

公司地址：彰化縣線西鄉彰濱東七路16號
電話：(04)791-0271

目 錄

項 目	頁 次
一、封 面	1
二、目 錄	2
三、會計師核閱報告書	3
四、資產負債表	4
五、綜合損益表	5
六、權益變動表	6
七、現金流量表	7
八、財務季報告附註	
(一)公司沿革	8
(二)通過財務報告之日期及程序	8
(三)新發布及修訂準則及解釋之適用	8~12
(四)重大會計政策之彙總說明	12~13
(五)重大會計判斷、估計及假設不確定性之主要來源	13
(六)重要會計項目之說明	13~27
(七)關係人交易	27~28
(八)質押之資產	28
(九)重大或有負債及未認列之合約承諾	28~29
(十)重大之災害損失	29
(十一)重大之期後事項	29
(十二)其 他	29
(十三)附註揭露事項	
1.重大交易事項相關資訊	30
2.轉投資事業相關資訊	30
3.大陸投資資訊	30
(十四)部門資訊	30~31



安侯建業聯合會計師事務所

KPMG

台北市11049信義路5段7號68樓(台北101大樓)
68F., TAIPEI 101 TOWER, No. 7, Sec. 5,
Xinyi Road, Taipei City 11049, Taiwan (R.O.C.)

Telephone 電話 + 886 (2) 8101 6666

Fax 傳真 + 886 (2) 8101 6667

Internet 網址 kpmg.com/tw

會計師核閱報告

健椿工業股份有限公司董事會 公鑒：

健椿工業股份有限公司民國一〇六年及一〇五年九月三十日之資產負債表，與民國一〇六年及一〇五年七月一日至九月三十日及一〇六年及一〇五年一月一日至九月三十日之綜合損益表、暨民國一〇六年及一〇五年一月一日至九月三十日之權益變動表及現金流量表，業經本會計師核閱竣事。上開個別財務季報告之編製係管理階層之責任，本會計師之責任則為根據核閱結果出具報告。

本會計師係依照審計準則公報第三十六號「財務報表之核閱」規劃並執行核閱工作。由於本會計師僅實施分析、比較與查詢，並未依照一般公認審計準則查核，故無法對上開個別財務季報告整體表示查核意見。

依本會計師核閱結果，並未發現第一段所述個別財務季報告在所有重大方面有違反證券發行人財務報告編製準則及金融監督管理委員會認可並發布生效之國際會計準則第三十四號「期中財務報導」而須作修正之情事。

安侯建業聯合會計師事務所

會計師：

鄧士華
張宇信



證券主管機關：金管證六字第0950103298號

核准簽證文號：金管證六字第0940100754號

民國一〇六年十一月八日

民國一〇六年及一〇五年九月三十日經核一般公認審計準則查核

健椿工業股份有限公司

資產負債表

民國一〇六年九月三十日、一〇五年十二月三十一日及九月三十日

單位：新台幣千元

	106.9.30		105.12.31		105.9.30	
	金額	%	金額	%	金額	%
資產						
流動資產：						
1100 現金及約當現金(附註六(一))	\$ 166,548	11	165,265	11	129,706	9
1150 應收票據(附註六(三))	14,155	1	10,544	1	5,604	-
1160 應收票據-關係人淨額(附註六(三)及七)	-	-	253	-	104	-
1170 應收帳款淨額(附註六(三))	122,918	8	138,823	9	123,342	8
1180 應收帳款-關係人淨額(附註六(三)及七)	1,452	-	1,777	-	901	-
1200 其他應收款(附註六(三))	4,423	-	3,099	-	4,704	-
1220 當期所得稅資產	-	-	-	-	3,454	-
1310 存貨(附註六(四))	259,466	16	222,938	15	240,163	16
1470 其他流動資產(附註六(七))	6,986	-	7,733	-	10,256	1
1476 其他金融資產-流動(附註六(二)及八)	-	-	-	-	10,247	1
	<u>575,948</u>	<u>36</u>	<u>550,432</u>	<u>36</u>	<u>528,481</u>	<u>35</u>
非流動資產：						
1600 不動產、廠房及設備(附註六(五)及八)	937,657	60	942,321	62	951,218	64
1780 無形資產(附註六(六))	137	-	165	-	237	-
1840 遞延所得稅資產	8,919	-	8,919	1	2,726	-
1980 其他金融資產-非流動(附註六(二)及八)	10,233	1	10,233	1	10,233	1
1915 預付設備款(附註六(七))	42,982	3	3,200	-	2,863	-
	<u>999,928</u>	<u>64</u>	<u>964,838</u>	<u>64</u>	<u>967,277</u>	<u>65</u>
資產總計	<u>\$ 1,575,876</u>	<u>100</u>	<u>1,515,270</u>	<u>100</u>	<u>1,495,758</u>	<u>100</u>
負債及權益						
流動負債：						
短期借款(附註六(八)及八)	\$ -	-	-	-	-	-
應付票據	112,281	7	50,127	3	53,250	4
應付票據-關係人(附註七)	1,738	-	220	-	730	6
應付帳款	36,777	2	56,073	4	26,162	2
應付帳款-關係人(附註七)	-	-	967	-	653	-
其他應付款	98,769	6	92,739	6	96,471	6
本期所得稅負債	6,688	1	7,689	1	-	-
其他流動負債	9,776	1	5,331	-	31,166	2
一年或一營業週期內到期長期借款(附註六(九)及八)	54,023	3	66,625	5	67,545	4
應付租賃款-流動(附註六(十)、八及九)	14,690	1	13,954	1	9,557	1
	<u>334,742</u>	<u>21</u>	<u>293,725</u>	<u>20</u>	<u>370,825</u>	<u>25</u>
非流動負債：						
長期借款(附註六(九)及八)	303,972	20	336,839	22	353,528	24
遞延所得稅負債	485	-	485	-	1,000	-
應付租賃款-非流動(附註六(十)、八及九)	206,875	13	218,243	14	224,992	15
淨確定福利負債-非流動	20,221	1	20,340	1	20,672	1
	<u>531,553</u>	<u>34</u>	<u>575,907</u>	<u>37</u>	<u>600,192</u>	<u>40</u>
	<u>866,295</u>	<u>55</u>	<u>869,632</u>	<u>57</u>	<u>971,017</u>	<u>65</u>
權益總計(附註六(十三))：						
股本	501,124	31	475,642	31	426,142	29
資本公積	103,533	7	99,233	7	49,575	3
保留盈餘	104,924	7	70,763	5	49,024	3
權益總計	<u>709,581</u>	<u>45</u>	<u>645,638</u>	<u>43</u>	<u>524,741</u>	<u>35</u>
	<u>\$ 1,575,876</u>	<u>100</u>	<u>1,515,270</u>	<u>100</u>	<u>1,495,758</u>	<u>100</u>

董事長：

經理人：

會計主管：



健椿工業股份有限公司
後附財務季報告附註



僅經核閱，未依一般公認審計準則查核

健椿工業股份有限公司

綜合損益表

民國一〇六年及一〇五年七月一日至九月三十日及一〇六年及一〇五年一月一日至九月三十日

單位：新台幣千元

	106年7月至9月		105年7月至9月		106年1月至9月		105年1月至9月	
	金額	%	金額	%	金額	%	金額	%
4000 營業收入(附註六(十五)及七)	\$ 217,231	100	173,548	100	645,270	100	442,022	100
5000 營業成本(附註六(四)、(十一)、(十六)及七)	<u>170,799</u>	<u>79</u>	<u>156,902</u>	<u>90</u>	<u>491,416</u>	<u>76</u>	<u>353,042</u>	<u>80</u>
營業毛利	<u>46,432</u>	<u>21</u>	<u>16,646</u>	<u>10</u>	<u>153,854</u>	<u>24</u>	<u>88,980</u>	<u>20</u>
營業費用(附註六(十一)及(十六)):								
6100 推銷費用	2,558	1	2,980	2	10,927	2	9,126	2
6200 管理費用	13,050	6	11,473	7	40,806	6	31,581	7
6300 研發費用	<u>2,223</u>	<u>1</u>	<u>1,926</u>	<u>1</u>	<u>7,677</u>	<u>1</u>	<u>6,007</u>	<u>1</u>
營業淨利	<u>17,831</u>	<u>8</u>	<u>16,379</u>	<u>10</u>	<u>59,410</u>	<u>9</u>	<u>46,714</u>	<u>10</u>
營業外收入及支出(附註六(十七)):								
7010 其他收入	34	-	16	-	204	-	145	-
7020 其他利益及損失	2,820	1	(4,805)	(3)	(1,440)	-	(8,250)	(2)
7050 財務成本	<u>(3,860)</u>	<u>(1)</u>	<u>(4,108)</u>	<u>(2)</u>	<u>(11,690)</u>	<u>(2)</u>	<u>(12,990)</u>	<u>(3)</u>
稅前淨利	<u>(1,006)</u>	<u>-</u>	<u>(8,897)</u>	<u>(5)</u>	<u>(12,926)</u>	<u>(2)</u>	<u>(21,095)</u>	<u>(5)</u>
7900 減：所得稅費用(利益)(附註六(十二))	27,595	13	(8,630)	(5)	81,518	13	21,171	5
7950 本期淨利	<u>4,691</u>	<u>2</u>	<u>(1,467)</u>	<u>(1)</u>	<u>14,062</u>	<u>2</u>	<u>3,622</u>	<u>1</u>
8200 本期其他綜合損益(稅後淨額)	<u>22,904</u>	<u>11</u>	<u>(7,163)</u>	<u>(4)</u>	<u>67,456</u>	<u>11</u>	<u>17,549</u>	<u>4</u>
8300 本期綜合損益總額	<u>-</u>	<u>-</u>	<u>-</u>	<u>-</u>	<u>-</u>	<u>-</u>	<u>-</u>	<u>-</u>
8500 每股盈餘(附註六(十四))	<u>\$ 22,904</u>	<u>11</u>	<u>(7,163)</u>	<u>(4)</u>	<u>67,456</u>	<u>11</u>	<u>17,549</u>	<u>4</u>
9750 基本每股盈餘(元)	<u>\$ 0.46</u>		<u>(0.16)</u>		<u>1.35</u>		<u>0.39</u>	
9850 稀釋每股盈餘(元)	<u>\$ 0.46</u>		<u>-</u>		<u>1.34</u>		<u>0.39</u>	

董事長：



(請詳閱後附財務季報告附註)

經理人：



會計主管：



僅經核閱，未依一般公認會計準則查核

健椿工業股份有限公司

權益變動表

民國一〇六年及一〇五年一月一日至九月三十日

單位：新台幣千元

	普通股 股本	資本公積	法定盈 餘公積	保留盈餘		合 計	權益總額
				未分配 盈 餘	盈 餘		
\$	384,400	46,127	26,100	51,503	77,603	508,130	
	-	-	5,150	(5,150)	-	-	
	-	-	-	(7,688)	(7,688)	(7,688)	
	38,440	-	-	(38,440)	(38,440)	-	
	3,302	3,448	-	-	-	6,750	
	41,742	3,448	5,150	(51,278)	(46,128)	(938)	
	-	-	-	17,549	17,549	17,549	
	-	-	-	-	-	-	
	-	-	-	17,549	17,549	17,549	
\$	426,142	49,575	31,250	17,774	49,024	524,741	
\$	475,642	99,233	31,250	39,513	70,763	645,638	
	-	-	3,898	(3,898)	-	-	
	-	-	-	(9,513)	(9,513)	(9,513)	
	23,782	-	-	(23,782)	(23,782)	-	
	1,700	4,300	-	-	-	6,000	
	25,482	4,300	3,898	(37,193)	(33,295)	(3,513)	
	-	-	-	67,456	67,456	67,456	
	-	-	-	-	-	-	
	-	-	-	67,456	67,456	67,456	
\$	501,124	103,533	35,148	69,776	104,924	709,581	

民國一〇五年一月一日餘額

盈餘指撥及分配：

提列法定盈餘公積

普通股現金股利

普通股股票股利

員工酬勞轉增資

本期淨利

本期其他綜合損益

本期綜合損益總額

民國一〇五年九月三十日餘額

民國一〇六年一月一日餘額

盈餘指撥及分配：

提列法定盈餘公積

普通股現金股利

普通股股票股利

員工酬勞轉增資

本期淨利

本期其他綜合損益

本期綜合損益總額

民國一〇六年九月三十日餘額



董事長：

(請詳閱後附財務季報附註)

經理人：



~6~

會計主管：



僅經核閱，未依一般公認審計準則查核
健梅工業股份有限公司

現金流量表

民國一〇六年及一〇五年一月一日至九月三十日

單位：新台幣千元

	106年1月至9月	105年1月至9月
營業活動之現金流量：		
本期稅前淨利	\$ 81,518	21,171
調整項目：		
收益費損項目		
折舊費用	42,819	35,966
攤銷費用	28	233
呆帳費用提列數	37	30
利息費用	11,690	12,990
利息收入	(197)	(103)
處分不動產、廠房及設備淨損失	-	241
存貨跌價(迴升)及呆滯(利益)損失	(2,259)	35,764
收益費損項目	52,118	85,121
與營業活動相關之資產及負債變動數：		
與營業活動相關之資產淨變動：		
應收票據(增加)減少	(3,611)	1,155
應收票據-關係人減少	253	60
應收帳款減少(增加)	15,868	(56,952)
應收帳款-關係人減少	325	4,247
其他應收款增加	(1,324)	(4,675)
存貨增加	(36,171)	(47,789)
其他流動資產減少(增加)	747	(1,869)
與營業活動相關之資產淨變動合計	(23,913)	(105,823)
與營業活動相關之負債淨變動：		
應付票據增加	62,154	56,629
應付票據-關係人增加(減少)	1,518	(793)
應付帳款(減少)增加	(19,296)	15,814
應付帳款-關係人(減少)增加	(967)	541
其他應付款增加	18,803	52,934
其他流動負債增加	4,445	26,171
確定福利負債減少	(119)	(64)
與營業活動相關之負債淨變動合計	66,538	151,232
調整項目	94,743	130,530
營運產生之現金	176,261	151,701
收取之利息	197	103
支付之利息	(11,720)	(13,115)
支付之所得稅	(15,064)	(13,621)
營業活動之淨現金流入	149,674	125,068
投資活動之現金流量：		
取得不動產、廠房及設備	(50,427)	(50,586)
處分不動產、廠房及設備	-	76
存出保證金減少	-	520
預付設備款增加	(42,982)	(2,863)
投資活動之淨現金流出	(93,409)	(52,853)
籌資活動之現金流量：		
短期借款增加	5,000	-
短期借款減少	(5,000)	-
舉借長期借款	33,900	-
償還長期借款	(79,369)	(47,834)
發放現金股利	(9,513)	(7,688)
籌資活動之淨現金流出	(54,982)	(55,522)
本期現金及約當現金增加數(減少)	1,283	16,693
期初現金及約當現金餘額	165,265	113,013
期末現金及約當現金餘額	\$ 166,548	129,706

(請詳閱後附財務季報告附註)

董事長：



經理人：



會計主管：




民國一〇六年及一〇五年九月三十日僅經核閱，未依一般公認審計準則查核
健椿工業股份有限公司
財務季報告附註

民國一〇六年及一〇五年九月三十日

(除另有註明者外，所有金額均以新台幣千元為單位)

一、公司沿革

健椿工業股份有限公司(以下稱「本公司」)，於民國七十二年十二月十四日奉經濟部核准設立，註冊地址為彰化縣線西鄉彰濱東七路16號。主要之營業項目為機械設備製造、其他機械製造及國際貿易等業務，請詳附註十四。

本公司股票於民國一〇五年十一月二十九日經財團法人中華民國證券櫃檯買賣中心核准登錄為興櫃股票。

二、通過財務報告之日期及程序

本財務季報告已於民國一〇六年十一月八日經董事會通過發布。

三、新發布及修訂準則及解釋之適用

(一)已採用金融監督管理委員會認可之新發布及修訂後準則及解釋之影響

本公司自民國一〇六年起全面採用經金融監督管理委員會(以下簡稱金管會)認可並於民國一〇六年生效之國際財務報導準則編製個別財務報告，相關新發布、修正及修訂之準則及解釋彙列如下：

新發布／修正／修訂準則及解釋	國際會計準則理事會 發布之生效日
國際財務報導準則第10號、國際財務報導準則第12號及國際會計準則第28號之修正「投資個體：適用合併報表例外規定」	2016年1月1日
國際財務報導準則第11號之修正「取得聯合營運權益之會計處理」	2016年1月1日
國際財務報導準則第14號「管制遞延帳戶」	2016年1月1日
國際會計準則第1號之修正「揭露倡議」	2016年1月1日
國際會計準則第16號及國際會計準則第38號之修正「可接受之折舊及攤銷方法之闡釋」	2016年1月1日
國際會計準則第16號及國際會計準則第41號之修正「農業：生產性植物」	2016年1月1日
國際會計準則第19號之修正「確定福利計畫：員工提撥」	2014年7月1日
國際會計準則第27號之修正「單獨財務報表之權益法」	2016年1月1日
國際會計準則第36號之修正「非金融資產可回收金額之揭露」	2014年1月1日
國際會計準則第39號之修正「衍生工具之約務更替與避險會計之持續適用」	2014年1月1日
2010-2012及2011-2013週期之年度改善	2014年7月1日
2012-2014年國際財務報導年度改善	2016年1月1日
國際財務報導解釋第21號「公課」	2014年1月1日

健椿工業股份有限公司財務季報告附註(續)

適用上述新認可之國際財務報導準則將不致對個別財務季報告造成重大變動。

(二)尚未採用金管會認可之國際財務報導準則之影響

依據金管會民國一〇六年七月十四日金管證審字第1060025773號令，公開發行以上公司應自民國一〇七年起全面採用經金管會認可並於民國一〇七年生效之國際財務報導準則。相關新發布、修正及修訂之準則及解釋彙列如下：

新發布／修正／修訂準則及解釋	國際會計準則理事會 發布之生效日
國際財務報導準則第2號之修正「股份基礎給付交易之分類及衡量」	2018年1月1日
國際財務報導準則第4號之修正「於國際財務報導準則第4號『保險合約』下國際財務報導準則第9號『金融工具』之適用」	2018年1月1日
國際財務報導準則第9號「金融工具」	2018年1月1日
國際財務報導準則第15號「客戶合約之收入」	2018年1月1日
國際會計準則第7號之修正「揭露倡議」	2017年1月1日
國際會計準則第12號之修正「未實現損失之遞延所得稅資產之認列」	2017年1月1日
國際會計準則第40號之修正「投資性不動產之轉列」	2018年1月1日
國際財務報導準則2014-2016年週期之年度改善：	
國際財務報導準則第12號之修正	2017年1月1日
國際財務報導準則第1號之修正及國際會計準則第28號之修正	2018年1月1日
國際財務報導解釋第22號「外幣交易與預收(付)對價」	2018年1月1日

除下列項目外，適用上述新認可之國際財務報導準則將不致對個別財務季報告造成重大變動，造成重大變動者之性質及影響說明如下：

1.國際財務報導準則第九號「金融工具」

該準則將取代國際會計準則第三十九號「金融工具：認列與衡量」，修正金融工具之分類與衡量及減損。本公司尚無法得知亦無法可靠估計採用該準則對民國一〇七年度財務報告之實際影響，因其取決於將來所持有之金融工具及經濟狀況，以及未來所作之會計選擇及判斷而定。本公司尚未依準則規定完成與報導金融工具相關之會計流程及內部控制之修改。然而，本公司已根據民國一〇六年九月三十日之金融工具部位，對採用國際財務報導準則第九號之可能影響進行初步評估。

(1)金融資產之分類及衡量

該準則包含金融資產之新分類及衡量方法，其反映管理該金融資產之經營模式及現金流量特性。該準則主要將金融資產分類為按攤銷後成本衡量、透過其他綜合損益按公允價值衡量及透過損益按公允價值衡量三類，並刪除現行準則下持有至到期日、放款及應收款及備供出售金融資產之分類。依該準則，混合合約包含之主契約若屬該準則範圍內之金融資產，則不拆分嵌入之衍生工具，而係評估整體混合金融工具之分類。

健椿工業股份有限公司財務季報告附註(續)

本公司初步評估認為若於民國一〇六年九月三十日適用新分類規定，將不會對應收帳款、債務工具投資及以公允價值為基礎管理之權益工具投資之會計處理造成重大影響。

(2)金融資產及合約資產之減損

該準則以前瞻性之預期信用損失模式取代現行國際會計準則第三十九號已發生減損損失模式，預期信用損失係以機率加權為基礎決定，經濟因素改變如何影響該損失需要相當的判斷。

預期信用損失模式適用於按攤銷後成本衡量、透過其他綜合損益按公允價值衡量之金融資產（除權益工具投資外）及合約資產。

國際財務報導準則第九號下，係依下列基礎衡量金融資產之減損損失：

- 十二個月預期信用損失：金融工具於報導日後十二個月內可能違約事項所產生之預期信用損失；及
- 存續期間預期信用損失：金融工具預期存續期間所有可能違約事項產生之預期信用損失。

若金融工具自原始認列後信用風險已顯著增加，則適用存續期間預期信用損失衡量減損；若未顯著增加，則適用十二個月預期信用損失衡量減損。企業若判定金融工具於報導日之信用風險低，得假設該金融資產自原始認列後信用風險未顯著增加，然而，不具重大財務組成部分之應收帳款及合約資產，係按存續期間預期信用損失方法衡量；企業亦得作會計政策選擇，按存續期間預期信用損失衡量具重大財務組成部分之應收帳款和合約資產。

本公司初步評估認為適用國際財務報導準則第九號減損規定將不會產生重大影響。

(3)揭露

該準則包含大量之新揭露規定，尤其有關避險會計、信用風險及預期信用損失之揭露。本公司初步評估包括從現有內部流程分析資料有差異之處，及規劃對系統及內部控制進行修改以擷取所需資料。

(4)過渡處理

除下列項目外，通常係追溯適用國際財務報導準則第九號：

- 本公司預計採用分類及衡量（包括減損）改變之豁免，無須重編以前期間之比較資訊。因採用該準則造成金融資產及金融負債帳面金額之差額，通常將調整民國一〇七年一月一日之保留盈餘及其他權益項目。
- 下列事項係以初次適用日存在之事實及情況為基礎評估：
 - 判定金融資產係以何種經營模式持有。
 - 先前指定為透過損益按公允價值衡量之金融資產及金融負債之指定及撤銷。

健椿工業股份有限公司財務季報告附註(續)

一部分非持有供交易之權益工具投資作透過其他綜合損益按公允價值衡量之指定。

2. 國際財務報導準則第十五號「客戶合約之收入」

該準則將取代現行國際會計準則第十八號「收入」及國際會計準則第十一號「建造合約」以及其他收入相關的解釋，以單一分析模型按五個步驟決定企業認列收入之方法、時點及金額。

(1) 銷售商品

針對產品之銷售，現行係於產品相關所有權之重大風險及報酬已移轉予客戶時認列收入，係因該時點收入及成本能可靠衡量、對價很有可能收回，且不再繼續參與對商品之管理。國際財務報導準則第十五號下，將於客戶取得對產品之控制時認列收入。本公司初步評估認為產品之所有權重大風險及報酬移轉予客戶之時點與控制移轉之時點類似，故將不會產生重大影響。

(2) 過渡處理

本公司預計依累積影響數法適用國際財務報導準則第十五號，因此，無須重編以前期間之比較資訊，初次適用該準則之累積影響數將調整民國一〇七年一月一日之保留盈餘。本公司預計就已完成合約採用實務權宜作法，意即最早表達期間開始日之已完成合約將不予重述。

本公司預估上述會計政策變動可能調整收入金額，惟影響金額尚待進一步分析。

3. 國際會計準則第七號之修正「揭露倡議」

修正條文規定企業應提供揭露俾使財務報表使用者能評估來自籌資活動之負債之變動，包括來自現金流量之變動及非現金之變動。

本公司預計提供來自籌資活動之負債之期初與期末餘額間之調節，以符合上述新增規定。

4. 國際會計準則第十二號之修正「未實現損失之遞延所得稅資產之認列」

修正條文闡明符合特定條件之情況下，將對未實現損失認列遞延所得稅資產，並釐清「未來課稅所得」之計算方式。

本公司預估上述修正可能改變遞延所得稅資產之衡量，惟影響金額尚待進一步分析。

健椿工業股份有限公司財務季報告附註(續)

(三)金管會尚未認可之新發布及修訂準則及解釋

下表彙列國際會計準則理事會(以下簡稱理事會)已發布及修訂但尚未經金管會認可之準則及解釋。

<u>新發布／修正／修訂準則及解釋</u>	<u>理事會 發布之生效日</u>
國際財務報導準則第10號及國際會計準則第28號之修正「投資者與其關聯企業或合資間之資產出售或投入」	尚待理事會決定
國際財務報導準則第16號「租賃」	2019年1月1日
國際財務報導準則第17號「保險合約」	2021年1月1日
國際財務報導解釋第23號「具不確定性之所得稅處理」	2019年1月1日
國際財務報導準則第9號之修正「具負補償之提前還款特性」	2019年1月1日
國際會計準則第28號之修正「對關聯企業及合資之長期權益」	2019年1月1日

對本公司可能攸關者如下：

<u>發布日</u>	<u>新發布或修訂準則</u>	<u>主要修訂內容</u>
2016.1.13	國際財務報導準則第16號「租賃」	<p>新準則將租賃之會計處理修正如下：</p> <ul style="list-style-type: none"> • 承租人所簽訂符合租賃定義之所有合約均應於資產負債表認列使用權資產及租賃負債。租賃期間內租賃費用則係以使用權資產折舊金額加計租賃負債之利息攤提金額衡量。 • 出租人所簽訂符合租賃定義之合約則應分類為營業租賃及融資租賃，其會計處理與國際會計準則第17號「租賃」類似。

本公司現正持續評估上述準則及解釋對本公司財務狀況與經營結果之影響，相關影響待評估完成時予以揭露。

四、重大會計政策之彙總說明

(一)遵循聲明

本財務季報告係依照證券發行人財務報告編製準則(以下簡稱「編製準則」)及金管會認可並發布生效之國際會計準則第三十四號「期中財務報導」編製。本財務季報告未包括依照金管會認可並發布生效之國際財務報導準則、國際會計準則、解釋及解釋公告(以下簡稱「金管會認可之國際財務報導準則」)所編製之整份年度財務報告應揭露之全部必要資訊。

除下列所述外，本財務季報告所採用之重大會計政策與民國一〇五年度財務報告相同，相關資訊請參閱民國一〇五年度財務報告附註四。

健椿工業股份有限公司財務季報告附註(續)

(二)合併財務報告編製原則

本公司無任何轉投資事業，但對溢晁億有限公司具有實質控制力(對溢晁億有限公司無任何持股)，惟溢晁億有限公司資產總額及營業收入淨額分別佔本公司各期財務報告之資產總額及營業收入淨額比重微小，基於重大性考量，不予編製合併財務報告。

(三)所得稅

本公司係依國際會計準則公報第三十四號「期中財務報導」第B12段規定衡量及揭露期中期間之所得稅費用。

所得稅費用係以期中報導期間之稅前淨利乘以管理階層對於全年度預計有效稅率之最佳估計衡量，並全數認列為當期所得稅費用。

所得稅費用直接認列於權益項目或其他綜合損益項目者，係就相關資產及負債於財務報導目的之帳面金額與其課稅基礎之暫時性差異，以預期實現或清償時之適用稅率予以衡量。

(四)員工福利

期中期間之確定福利計畫退休金係採用前一年度報導日依精算決定退休金成本率，以年初至當期期末為基礎計算，並針對該報導日後之重大市場波動，及重大縮減、清償或其他重大一次性事項加以調整。

五、重大會計判斷、估計及假設不確定性之主要來源

管理階層依編製準則及金管會認可之國際會計準則第三十四號「期中財務報導」編製本財務季報告時，必須作出判斷、估計及假設，其將對會計政策之採用及資產、負債、收益及費用之報導金額有所影響。實際結果可能與估計存有差異。

編製財務季報告時，管理階層於採用本公司會計政策時所作之重大判斷以及估計不確定性之主要來源與民國一〇五年度財務報告附註五一一致。

六、重要會計項目之說明

除下列所述外，本財務季報告重要會計項目之說明與民國一〇五年度財務報告尚無重大差異，相關資訊請參閱民國一〇五年度財務報告附註六。

(一)現金及約當現金

	<u>106.9.30</u>	<u>105.12.31</u>	<u>105.9.30</u>
現金及零用金	\$ 51	23	19
支票存款	2,037	2,837	1,308
活期存款	45,562	115,548	39,064
外幣存款	<u>118,898</u>	<u>46,857</u>	<u>89,315</u>
現金流量表所列之現金及約當現金	<u>\$ 166,548</u>	<u>165,265</u>	<u>129,706</u>

健椿工業股份有限公司財務季報告附註(續)

(二)金融資產

	<u>106.9.30</u>	<u>105.12.31</u>	<u>105.9.30</u>
其他金融資產－流動	\$ -	-	10,247
其他金融資產－非流動	<u>10,233</u>	<u>10,233</u>	<u>10,233</u>
	<u>\$ 10,233</u>	<u>10,233</u>	<u>20,480</u>

- 1.其他金融資產－流動主要係受限制銀行存款作為銀行借款之擔保。
- 2.其他金融資產－非流動主要係土地租賃之擔保。
- 3.民國一〇六年九月三十日、一〇五年十二月三十一日及九月三十日，其他金融資產之質押擔保情形請詳附註八。

(三)應收票據、應收帳款及其他應收款(含關係人)

	<u>106.9.30</u>	<u>105.12.31</u>	<u>105.9.30</u>
應收票據(含關係人)－因營業而發生	\$ 14,155	10,797	5,708
應收帳款(含關係人)	125,434	141,627	125,304
其他應收款	4,423	3,099	4,704
減：備抵減損損失	<u>(1,064)</u>	<u>(1,027)</u>	<u>(1,061)</u>
	<u>\$ 142,948</u>	<u>154,496</u>	<u>134,655</u>

本公司已逾期但未減損應收票據、應收帳款及其他應收款之帳齡分析如下：

	<u>106.9.30</u>	<u>105.12.31</u>	<u>105.9.30</u>
逾期60天以下	\$ 4,302	7,086	2,399
逾期60天~240天	516	-	-
逾期240天以上	<u>-</u>	<u>-</u>	<u>-</u>
	<u>\$ 4,818</u>	<u>7,086</u>	<u>2,399</u>

本公司民國一〇六年及一〇五年一月一日至九月三十日之應收票據、應收帳款及其他應收款備抵減損損失變動表如下：

	<u>個別評估 之減損損失</u>
民國106年1月1日餘額	\$ 1,027
認列之減損損失	<u>37</u>
民國106年9月30日餘額	<u>\$ 1,064</u>
	<u>個別評估 之減損損失</u>
民國105年1月1日餘額	\$ 1,031
認列之減損損失	<u>30</u>
民國105年9月30日餘額	<u>\$ 1,061</u>

健椿工業股份有限公司財務季報告附註(續)

本公司對於上述應收帳款、應收票據及其他應收款之備抵減損損失係參考交易對方過去拖欠記錄及分析其目前財務狀況，估計無法回收之金額。

本公司認為除上述情況外，基於歷史之付款行為及分析其信用評等後，本公司認為未提列備抵減損之應收款仍可收回，故無須提列備抵減損。

備抵減損其中以個別評估所認列之減損為應收帳款帳面金額與預期清算回收金額現值之差額。本公司對該等餘額並未持有任何擔保品。

民國一〇六年九月三十日、一〇五年十二月三十一日及九月三十日，本公司之應收票據、應收帳款及其他應收款均未提供作質押擔保之情形。

(四)存貨

	106.9.30	105.12.31	105.9.30
製成品	\$ 54,059	48,804	52,664
減：備抵損失	(7,580)	(7,569)	(7,569)
	46,479	41,235	45,095
半成品	106,437	102,824	100,500
減：備抵損失	(22,603)	(22,855)	(22,855)
	83,834	79,969	77,645
在製品	90,936	63,360	73,575
減：備抵損失	-	-	-
	90,936	63,360	73,575
原物料	56,948	59,123	64,597
減：備抵損失	(18,731)	(20,749)	(20,749)
	38,217	38,374	43,848
	\$ 259,466	222,938	240,163

存貨相關損失及(利益)之明細如下：

	106年7月至9月	105年7月至9月	106年1月至9月	105年1月至9月
存貨跌價損失				
(迴升利益)	\$ (753)	33,484	(2,259)	35,764
未分攤固定製造				
費用	11,862	-	11,862	-
下腳收入	(91)	(88)	(359)	(226)
列入營業成本	\$ 11,018	33,396	9,244	35,538

民國一〇六年九月三十日、一〇五年十二月三十一日及九月三十日，本公司之存貨均未有提供作質押擔保之情形。

健椿工業股份有限公司財務季報告附註(續)

(五)不動產、廠房及設備

本公司不動產、廠房及設備之變動明細如下：

	租賃資產-						總計
	土地	房屋及建築	機器設備	運輸設備	其他設備	未完工程	
成本或認定成本：							
民國106年1月1日餘額	\$ 263,491	435,343	467,943	7,414	11,148	-	1,185,339
本期增添	-	2,406	28,721	1,128	678	120	33,053
重分類	-	-	4,302	-	800	-	5,102
民國106年9月30日餘額	<u>\$ 263,491</u>	<u>437,749</u>	<u>500,966</u>	<u>8,542</u>	<u>12,626</u>	<u>120</u>	<u>1,223,494</u>
民國105年1月1日餘額	\$ 263,491	266,838	440,664	8,176	6,030	156,584	1,141,783
本期增添	-	2,308	20,236	1,138	4,091	9,334	37,107
本期處分及報廢	-	-	-	(1,900)	-	-	(1,900)
重分類	-	10,255	3,950	-	-	(10,255)	3,950
民國105年9月30日餘額	<u>\$ 263,491</u>	<u>279,401</u>	<u>464,850</u>	<u>7,414</u>	<u>10,121</u>	<u>155,663</u>	<u>1,180,940</u>
折舊及減損損失：							
民國106年1月1日餘額	\$ -	49,620	186,423	3,563	3,412	-	243,018
本期折舊	-	10,627	30,062	943	1,187	-	42,819
民國106年9月30日餘額	<u>\$ -</u>	<u>60,247</u>	<u>216,485</u>	<u>4,506</u>	<u>4,599</u>	<u>-</u>	<u>285,837</u>
民國105年1月1日餘額	\$ -	39,971	150,165	3,049	2,154	-	195,339
本期折舊	-	6,560	27,565	948	893	-	35,966
本期處分及報廢	-	-	-	(1,583)	-	-	(1,583)
重分類	-	-	(833)	833	-	-	-
民國105年9月30日餘額	<u>\$ -</u>	<u>46,531</u>	<u>176,897</u>	<u>3,247</u>	<u>3,047</u>	<u>-</u>	<u>229,722</u>
帳面價值：							
民國106年1月1日	<u>\$ 263,491</u>	<u>385,723</u>	<u>281,520</u>	<u>3,851</u>	<u>7,736</u>	<u>-</u>	<u>942,321</u>
民國106年9月30日	<u>\$ 263,491</u>	<u>377,502</u>	<u>284,481</u>	<u>4,036</u>	<u>8,027</u>	<u>120</u>	<u>937,657</u>
民國105年1月1日	<u>\$ 263,491</u>	<u>226,867</u>	<u>290,499</u>	<u>5,127</u>	<u>3,876</u>	<u>156,584</u>	<u>946,444</u>
民國105年9月30日	<u>\$ 263,491</u>	<u>232,870</u>	<u>287,953</u>	<u>4,167</u>	<u>7,074</u>	<u>155,663</u>	<u>951,218</u>

1.租賃土地

本公司以融資租賃安排承租土地，此租賃提供本公司得以優惠價格購買該等土地之選擇權，因此以融資租賃處理，請詳附註六(十)。租賃之土地係作為租賃義務之擔保。於民國一〇六年九月三十日、一〇五年十二月三十一日及九月三十日，租賃土地之淨帳面金額均為263,491千元。

2.擔保

民國一〇六年九月三十日、一〇五年十二月三十一日及九月三十日，已作為長期借款及融資額度擔保之明細，請詳附註八。

健椿工業股份有限公司財務季報告附註(續)

(六)無形資產

本公司無形資產之變動明細如下：

	電腦軟體成本	專利權及商標	總計
成本：			
民國106年1月1日餘額 (即民國106年9月30日餘額)	\$ <u>493</u>	<u>2,143</u>	<u>2,636</u>
民國105年1月1日餘額 (即民國105年9月30日餘額)	\$ <u>493</u>	<u>2,143</u>	<u>2,636</u>
攤銷及減損損失：			
民國106年1月1日餘額	\$ 422	2,049	2,471
本期攤銷	<u>28</u>	<u>-</u>	<u>28</u>
民國106年9月30日餘額	\$ <u>450</u>	<u>2,049</u>	<u>2,499</u>
民國105年1月1日餘額	\$ 326	1,840	2,166
本期攤銷	<u>76</u>	<u>157</u>	<u>233</u>
民國105年9月30日餘額	\$ <u>402</u>	<u>1,997</u>	<u>2,399</u>
帳面價值：			
民國106年1月1日	\$ <u>71</u>	<u>94</u>	<u>165</u>
民國106年9月30日	\$ <u>43</u>	<u>94</u>	<u>137</u>
民國105年1月1日	\$ <u>167</u>	<u>303</u>	<u>470</u>
民國105年9月30日	\$ <u>91</u>	<u>146</u>	<u>237</u>

民國一〇六年九月三十日、一〇五年十二月三十一日及九月三十日，本公司之無形資產均未有提供作為質押擔保之情形。

(七)其他流動資產及其他資產

本公司其他流動資產及其他資產之明細如下：

	106.9.30	105.12.31	105.9.30
其他流動資產：			
預付貨款	\$ 3,638	3,597	3,597
預付費用	3,160	3,583	5,641
其他	<u>188</u>	<u>553</u>	<u>1,018</u>
	\$ <u>6,986</u>	<u>7,733</u>	<u>10,256</u>
其他非流動資產：			
預付設備款	\$ <u>42,982</u>	<u>3,200</u>	<u>2,863</u>

(八)短期借款

	106.9.30	105.12.31	105.9.30
無擔保銀行借款	\$ -	-	19,000
擔保銀行借款	<u>-</u>	<u>-</u>	<u>34,250</u>
合計	\$ <u>-</u>	<u>-</u>	<u>53,250</u>
尚未使用額度	<u>96,000</u>	<u>116,750</u>	<u>116,750</u>
利率區間	<u>2.00%</u>	<u>1.66%~2.415%</u>	<u>1.58%~2.345%</u>

健椿工業股份有限公司財務季報告附註(續)

1. 借款之新增及償還

本公司短期借款於民國一〇六年及一〇五年一月一日至九月三十日新增之金額分別為5,000千元及0元，利率為2.00%，到期日為民國一〇六年八月；償還之金額分別為5,000千元及0元。

2. 銀行借款之擔保品

本公司以資產設定抵押銀行借款之擔保情形請詳附註八。

(九) 長期借款

本公司長期借款之明細如下：

	<u>106.9.30</u>	<u>105.12.31</u>	<u>105.9.30</u>
無擔保銀行借款	\$ 11,459	37,965	42,243
擔保銀行借款	<u>346,536</u>	<u>365,499</u>	<u>378,830</u>
	357,995	403,464	421,073
減：一年內到期部分	<u>(54,023)</u>	<u>(66,625)</u>	<u>(67,545)</u>
合計	<u>\$ 303,972</u>	<u>336,839</u>	<u>353,528</u>
尚未使用額度	<u>\$ 40,224</u>	<u>36,424</u>	<u>36,424</u>
利率區間	<u>1.60%~2.02%</u>	<u>1.60%~2.204%</u>	<u>1.60%~2.27%</u>

1. 借款之新增及償還

民國一〇六年及一〇五年一月一日至九月三十日發行之金額分別為33,900千元及0元，利率為1.67%，到期日為民國一一一年三月；償還之金額分別為79,369千元及47,834千元。

2. 銀行借款之擔保品

本公司以資產設定抵押銀行借款之擔保情形請詳附註八。

(十) 融資租賃負債

	<u>106.9.30</u>			<u>105.12.31</u>			<u>105.9.30</u>		
	<u>未來最低租金給付</u>	<u>利息</u>	<u>最低租金給付現值</u>	<u>未來最低租金給付</u>	<u>利息</u>	<u>最低租金給付現值</u>	<u>未來最低租金給付</u>	<u>利息</u>	<u>最低租金給付現值</u>
一年內	\$ 23,311	8,621	14,690	23,025	9,071	13,954	18,835	9,278	9,557
一年至五年	90,607	28,189	62,418	91,119	30,243	60,876	75,054	32,966	42,088
五年以上	<u>168,384</u>	<u>23,927</u>	<u>144,457</u>	<u>187,010</u>	<u>29,643</u>	<u>157,367</u>	<u>231,903</u>	<u>48,999</u>	<u>182,904</u>
	<u>\$ 282,302</u>	<u>60,737</u>	<u>221,565</u>	<u>301,154</u>	<u>68,957</u>	<u>232,197</u>	<u>325,792</u>	<u>91,243</u>	<u>234,549</u>

本公司分別於民國九十二年一月及民國一〇〇年三月與經濟部工業局簽訂土地租賃契約，民國一〇六年及一〇五年一月一日至九月三十日利率分別為4.1%及4.1%~4.2%，租賃期間結束日分別為民國一一二年一月及民國一二〇年三月。

健椿工業股份有限公司財務季報告附註(續)

(十一)員工福利

1.確定福利計畫

因前一年度報導日後未發生重大市場波動、及重大縮減、清償或其他重大一次性事項，故本公司採用民國一〇五年及一〇四年十二月三十一日精算決定之退休金成本衡量及揭露期中期間之退休金成本。

本公司列報為費用之明細如下：

	<u>106年7月至9月</u>	<u>105年7月至9月</u>	<u>106年1月至9月</u>	<u>105年1月至9月</u>
管理費用	\$ <u>51</u>	<u>69</u>	<u>151</u>	<u>206</u>

2.確定提撥計畫

本公司確定提撥退休金辦法下之退休金費用如下，已提撥至勞工保險局：

	<u>106年7月至9月</u>	<u>105年7月至9月</u>	<u>106年1月至9月</u>	<u>105年1月至9月</u>
營業成本	\$ 614	486	1,635	1,393
推銷費用	53	52	153	159
管理費用	187	126	394	334
研發費用	<u>51</u>	<u>59</u>	<u>165</u>	<u>165</u>
	<u>\$ 905</u>	<u>723</u>	<u>2,347</u>	<u>2,051</u>

(十二)所得稅

1.本公司所得稅費用(利益)明細如下：

	<u>106年7月至9月</u>	<u>105年7月至9月</u>	<u>106年1月至9月</u>	<u>105年1月至9月</u>
當期所得稅費用(利益)				
當期產生	\$ 4,691	(1,467)	13,853	3,599
未分配盈餘加徵10%	-	-	209	23
	<u>\$ 4,691</u>	<u>(1,467)</u>	<u>14,062</u>	<u>3,622</u>

2.本公司營利事業所得稅結算申報已奉稽徵機關核定至民國一〇四年度。

3.本公司兩稅合一相關資訊如下：

	<u>106.9.30</u>	<u>105.12.31</u>	<u>105.9.30</u>
屬民國八十七年度以後之未分配盈餘	\$ <u>69,776</u>	<u>39,513</u>	<u>17,774</u>
可扣抵稅額帳戶餘額	\$ <u>13,870</u>	<u>13,833</u>	<u>6,751</u>

	<u>105年度(實際)</u>	<u>104年度(實際)</u>
對中華民國居住者盈餘分配之稅額扣抵比率	<u>20.56%</u>	<u>20.48%</u>

前述兩稅合一相關資訊係依據財政部民國一〇二年十月十七日台財稅第10204562810號函規定處理之金額。

健椿工業股份有限公司財務季報告附註(續)

自民國一〇四年一月一日起，中華民國境內居住之個人股東獲配之股利淨額或盈餘，其可扣抵稅額修正為原可扣抵稅額之半數。另外非中華民國境內居住之個人及總機構在中華民國境外之營利事業股東所獲配股利淨額或盈餘淨額之可扣抵稅額中屬已加徵10%營利事業所得稅實際繳納之稅額，亦得以該稅額之半數抵繳其扣繳之稅額。

(十三)資本及其他權益

民國一〇六年九月三十日、一〇五年十二月三十一日及九月三十日，本公司額定股本總額分別為800,000千元、800,000千元及500,000千元，每股面額10元，分別為80,000千股、80,000千股及50,000千股。實收股本分別為501,124千元、475,642千元及426,142千元，每股面額10元。所有已發行股份之股款均已收取。

本公司民國一〇六年及一〇五年一月一日至九月三十日流通在外股數調節表如下：

(以千股表達)	普 通 股	
	106 第三季	105 第三季
1月1日期初餘額	47,564	38,440
盈餘轉增資	2,378	3,844
員工酬勞轉增資	170	330
9月30日期末餘額	50,112	42,614

1. 普通股之發行

本公司於民國一〇六年六月二十日經股東會決議，以未分配盈餘轉增資23,782千元，已向金融監督管理委員會申報，於民國一〇六年七月五日生效，並經董事會決議以民國一〇六年七月三十一日為增資基準日。

本公司於民國一〇六年六月二十日經股東會決議，以員工紅利轉增資6,000千元，每股面額10元，發行新股170千股，每股以35.29元溢價發行，實際發放數與提撥數之差額29元以現金發放，已向金融監督管理委員會申報，於民國一〇六年七月五日生效，並經董事會決議以民國一〇六年七月三十一日為增資基準日。

本公司於民國一〇五年六月八日經股東會決議，以未分配盈餘轉增資38,440千元，已向金融監督管理委員會申報，於民國一〇五年七月一日生效，並經董事會決議以民國一〇五年七月十一日為增資基準日。

本公司於民國一〇五年六月八日經股東會決議，以員工紅利轉增資6,750千元，每股面額10元，發行新股330千股，每股以20.44元溢價發行，已向金融監督管理委員會申報，於民國一〇五年七月一日生效，並經董事會決議以民國一〇五年七月十一日為增資基準日。

健椿工業股份有限公司財務季報告附註(續)

2. 資本公積

本公司資本公積餘額內容如下：

	<u>106.9.30</u>	<u>105.12.31</u>	<u>105.9.30</u>
發行股票溢價	\$ 103,393	99,093	49,575
已失效認股權	<u>140</u>	<u>140</u>	<u>-</u>
	<u>\$ 103,533</u>	<u>99,233</u>	<u>49,575</u>

3. 保留盈餘

依本公司章程規定，每年決算如有盈餘，應先提繳稅款，彌補往年虧損，次提存百分之十為法定盈餘公積，但法定盈餘公積已達本公司實收資本額時不在此限；另視公司營運需要及法令規定提列特別盈餘公積，如尚有盈餘併同期初未分配盈餘，由董事會擬具盈餘分配議案，提請股東會決議分配之。

本公司股利政策係考量以公司永續經營、穩定成本及維護股東權益、健全財務結構為目標，由董事會依公司資金需求擬訂盈餘分配案。若公司股東會決議發放股東股利時，現金股利之分派比率以不得低於股東紅利總額百分之十，惟此項盈餘分派之種類及比率得視當年度實際獲及資金狀況，由董事會擬具分配方案後，經股東會決議調整之。

(1) 法定盈餘公積

依民國一〇一年一月修正之公司法規定，公司應就稅後純益提撥百分之十為法定盈餘公積，直至與資本總額相等為止。公司無虧損時，得經股東會決議，以法定盈餘公積發給新股或現金，惟以該項公積超過實收資本額百分之二十五之部分為限。

(2) 盈餘分配

本公司分別於民國一〇六年六月二十日及一〇五年六月八日經股東常會決議民國一〇五年度及一〇四年度盈餘分配案，惟民國一〇四年度盈餘分配案提列之法定盈餘公積金額有誤，而於民國一〇五年六月二十七日經董事會決議通過增加提撥法定盈餘公積119千元，嗣後於民國一〇五年十二月八日經股東臨時會決議民國一〇四年度盈餘分配案，上述有關分派予業主股利金額如下：

	<u>105年度</u>		<u>104年度</u>	
	<u>配股率(元)</u>	<u>金額</u>	<u>配股率(元)</u>	<u>金額</u>
分派予普通股業主之股利：				
現金	\$ 0.20	9,513	0.20	7,688
股票	<u>0.50</u>	<u>23,782</u>	<u>1.00</u>	<u>38,440</u>
合計	<u>\$ 0.70</u>	<u>33,295</u>	<u>1.20</u>	<u>46,128</u>

健椿工業股份有限公司財務季報告附註(續)

(十四)每股盈餘

本公司基本每股盈餘及稀釋每股盈餘之計算如下：

	<u>106年7月至9月</u>	<u>105年7月至9月</u>	<u>106年1月至9月</u>	<u>105年1月至9月</u>
基本每股盈餘				
歸屬於本公司普通股權益持有 人之淨利(損)	\$ <u>22,904</u>	<u>(7,163)</u>	<u>67,456</u>	<u>17,549</u>
普通股加權平均流通在外股數	<u>50,056</u>	<u>44,710</u>	<u>49,980</u>	<u>44,501</u>
(單位：元)	\$ <u>0.46</u>	<u>(0.16)</u>	<u>1.35</u>	<u>0.39</u>
稀釋每股盈餘				
歸屬於本公司普通股權益持有 人之淨利	\$ <u>22,904</u>		<u>67,456</u>	<u>17,549</u>
普通股加權平均流通在外股數	50,056		49,980	44,501
員工酬勞之影響	<u>61</u>		<u>236</u>	<u>122</u>
普通股加權平均流通在外股數(調 整稀釋性潛在普通股影響數後)	<u>50,117</u>		<u>50,216</u>	<u>44,623</u>
(單位：元)	\$ <u>0.46</u>		<u>1.34</u>	<u>0.39</u>

(十五)收 入

本公司民國一〇六年及一〇五年七月一日至九月三十日及一〇六年及一〇五年一月一日至九月三十日之收入明細如下：

	<u>106年7月至9月</u>	<u>105年7月至9月</u>	<u>106年1月至9月</u>	<u>105年1月至9月</u>
商品銷售	\$ <u>217,231</u>	<u>173,548</u>	<u>645,270</u>	<u>442,022</u>

(十六)員工及董事、監察人酬勞

依本公司章程規定，年度如有獲利，應提撥千分之一至百分之十五為員工酬勞，由董事會決議以股票或現金分配發放，其發放對象包含符合一定條件之從屬公司員工；本公司得以上開獲利數額，由董事會決議提撥不高於百分之五之董事、監察人酬勞。員工酬勞及董監酬勞分派案應提股東會報告。但公司尚有累積虧損時，應預先保留彌補數額。再依前項比例提撥員工酬勞及董監酬勞。

本公司民國一〇六年及一〇五年七月一日至九月三十日及一〇六年及一〇五年一月一日至九月三十日員工酬勞提列金額分別為1,500千元、500千元、4,500千元及1,500千元，董事及監察人酬勞估列金額分為500千元、0元、1,500千元及0元，係以本公司各該段期間之稅前淨利扣除員工及董事、監察人酬勞前之金額乘上本公司章程所訂之員工酬勞及董事、監察人酬勞分派成數為估計基礎，並列報為各該段時間之營業成本及營業費用。若次年度實際分派金額與估列數有差異時，則依會計估計變動處理，並將該差異認列為次年度損益。如董事會決議採股票發放員工酬勞，股票酬勞之股數計算基礎係依據董事會決議前一日之普通股成交均價或依評價技術等方式估計之每股公允價值計算。

健椿工業股份有限公司財務季報告附註(續)

本公司民國一〇五年度及一〇四年度員工酬勞提列金額分別為6,000千元及6,750千元，董事、監察人酬勞提列金額分別為2,000千元及0元，與實際分派情形並無差異，其中員工酬勞以股票發放者，係分別依據民國一〇六年三月二十七日及民國一〇五年三月二十五日董事會決議分派員工及董事、監察人酬勞前一日之普通股成交均價35.29元及依評價技術等方式估計之每股公允價值20.44元計算，計分別配發170千股及330千股，相關資訊可至公開資訊觀測站查詢。

(十七)營業外收入及支出

1.其他收入

本公司之其他收入明細如下：

	<u>106年7月至9月</u>	<u>105年7月至9月</u>	<u>106年1月至9月</u>	<u>105年1月至9月</u>
利息收入-銀行存款 \$	27	2	197	103
其他	7	14	7	42
	\$ 34	16	204	145

2.其他利益及損失

本公司之其他利益及損失明細如下：

	<u>106年7月至9月</u>	<u>105年7月至9月</u>	<u>106年1月至9月</u>	<u>105年1月至9月</u>
外幣兌換(損)益 \$	2,820	(4,805)	(1,436)	(8,009)
處分不動產、廠房 及設備淨損失	-	-	-	(241)
其他	-	-	(4)	-
	\$ 2,820	(4,805)	(1,440)	(8,250)

3.財務成本

本公司之財務成本明細如下：

	<u>106年7月至9月</u>	<u>105年7月至9月</u>	<u>106年1月至9月</u>	<u>105年1月至9月</u>
利息費用-銀行借款 \$	(1,591)	(1,676)	(4,775)	(5,715)
利息費用-土地融資 租賃	(2,269)	(2,432)	(6,915)	(7,275)
	\$ (3,860)	(4,108)	(11,690)	(12,990)

(十八)金融工具

除下列所述外，本公司金融工具之公允價值及因金融工具而暴露於信用風險、流動性風險及市場風險之情形無重大變動，相關資訊請參閱民國一〇五年度財務報告附註六(十九)。

1.信用風險

本公司於民國一〇六年九月三十日、一〇五年十二月三十一日及九月三十日，對最大客戶之信用風險集中情形分別未超過應收款項總額之35%、52%及

健椿工業股份有限公司財務季報告附註(續)

52%；對其他前四大客戶之信用風險集中情形分別未超過應收款項總額之21%、18%及23%。

2. 流動性風險

下表為金融負債之合約到期日，包含估計利息但不包含淨額協議之影響。

	帳面金額	合 約				
		現金流量	1年以內	1-2年	2-5年	超過5年
106年9月30日						
非衍生金融負債						
無擔保銀行借款(含一年內到期)	\$ 11,459	11,671	6,289	3,840	1,542	-
擔保銀行借款(含一年內到期)	346,536	373,785	53,553	56,943	127,901	135,388
應付票據、帳款及其他應付款 (含關係人)	231,263	231,263	231,263	-	-	-
應付租賃款	221,565	282,302	23,311	23,311	67,296	168,384
	\$ 810,823	899,021	314,416	84,094	196,739	303,772
105年12月31日						
非衍生金融負債						
無擔保銀行借款(含一年內到期)	\$ 37,965	38,394	16,186	9,452	12,756	-
擔保銀行借款(含一年內到期)	365,499	379,060	52,651	50,530	117,751	158,128
應付票據、帳款及其他應付款 (含關係人)	181,163	181,163	181,163	-	-	-
應付租賃款	232,197	301,154	23,025	23,025	68,094	187,010
	\$ 816,824	899,771	273,025	83,007	198,601	345,138
105年9月30日						
非衍生金融負債						
無擔保銀行借款(含一年內到期)	\$ 61,243	61,769	35,514	11,289	14,966	-
擔保銀行借款(含一年內到期)	413,080	413,887	85,838	49,292	117,735	161,022
應付票據、帳款及其他應付款 (含關係人)	198,270	198,270	198,270	-	-	-
應付租賃款	234,549	325,792	18,835	18,835	56,219	231,903
	\$ 907,142	999,718	338,457	79,416	188,920	392,925

本公司並不預期到期日分析之現金流量發生時點會顯著提早，或實際金額會有顯著不同。

3. 市場風險

(1) 匯率風險

本公司暴露於重大外幣匯率風險之金融資產及負債如下：

	106.9.30			105.12.31			105.9.30			
	外幣	匯率	台幣	外幣	匯率	台幣	外幣	匯率	台幣	
金融資產										
<u>貨幣性項目</u>										
美 金	USD	2,051	30.26	62,063	1,098	32.250	35,411	950	31.3600	29,792
日 幣	JPY	2,078	0.2691	559	2,078	0.2756	573	2,287	0.3109	711
人 民 幣	RMB	23,312	4.551	106,093	20,447	4.6170	94,404	27,211	4.693	127,701

本公司之匯率風險主要來自於以外幣計價之現金及約當現金及應收帳款，於換算時產生外幣兌換損益。於民國一〇六年及一〇五年九月三十日當新台幣相對於外幣貶值或升值1%，而其他所有因素維持不變之情況下，民國一〇六年

健椿工業股份有限公司財務季報告附註(續)

及一〇五年一月一日至九月三十日之稅後淨利將分別增加或減少1,400千元及1,313千元。兩期分析係採用相同基礎。

由於本公司功能性貨幣種類繁多，故採彙整方式揭露貨幣性項目之兌換損益資訊，民國一〇六年及一〇五年七月一日至九月三十日及一〇六年及一〇五年一月一日至九月三十日之外幣兌換(損)益(含已實現及未實現)分別為2,820千元、(4,805)千元、(1,436)千元及(8,009)千元。

(2)利率風險

本公司之金融資產及金融負債利率暴險於本附註之流動性風險管理中說明。

下列敏感度分析係依衍生及非衍生工具於報導日之利率暴險而決定。對於浮動利率負債，其分析方式係假設報導日流通在外之負債金額於整年度皆流通在外。本公司內部向主要管理階層報告利率時所使用之變動率為利率增加或減少1%，此亦代表管理階層對利率之合理可能變動範圍之評估。

若利率增加或減少1%，在所有其他變數維持不變之情況下，本公司民國一〇六年及一〇五年一月一日至九月三十日之稅後淨利將分別減少或增加2,971千元及3,937千元，主因係本公司之變動利率借款之影響。

4.公允價值資訊

(1)金融工具之種類及公允價值

本公司各種類金融資產及金融負債之帳面金額及公允價值(包括公允價值等級資訊，但非按公允價值衡量金融工具之帳面金額為公允價值之合理近似值者，及於活絡市場無報價且公允價值無法可靠衡量之權益工具投資，依規定無須揭露公允價值資訊)列示如下：

		106.9.30			
		公允價值			
帳面金額		第一級	第二級	第三級	合計
放款及應收款					
現金及約當現金	\$ 166,548	-	-	-	-
應收票據、應收帳款及其他應收款(含關係人)	142,948	-	-	-	-
其他金融資產—非流動	10,233	-	-	-	-
	\$ 319,729	-	-	-	-
按攤銷後成本衡量之金融負債					
應付票據、帳款及其他應付款(含關係人)	231,263	-	-	-	-
長期借款(含一年內到期)	357,995	-	-	-	-
應付租賃款	221,565	-	-	-	-
	\$ 810,823	-	-	-	-

健椿工業股份有限公司財務季報告附註(續)

		105.12.31			
		公允價值			
	帳面金額	第一級	第二級	第三級	合計
放款及應收款					
現金及約當現金	\$ 165,265	-	-	-	-
應收票據、應收帳款及其他應收款(含關係人)	154,496	-	-	-	-
其他金融資產－非流動	10,233	-	-	-	-
	<u>\$ 329,994</u>	<u>-</u>	<u>-</u>	<u>-</u>	<u>-</u>
按攤銷後成本衡量之金融負債					
應付票據、帳款及其他應付款(含關係人)	181,163	-	-	-	-
長期借款(含一年內到期)	403,464	-	-	-	-
應付租賃款	232,197	-	-	-	-
	<u>\$ 816,824</u>	<u>-</u>	<u>-</u>	<u>-</u>	<u>-</u>

		105.9.30			
		公允價值			
	帳面金額	第一級	第二級	第三級	合計
放款及應收款					
現金及約當現金	\$ 129,706	-	-	-	-
應收票據、應收帳款及其他應收款(含關係人)	134,655	-	-	-	-
其他金融資產－流動	10,247	-	-	-	-
其他金融資產－非流動	10,233	-	-	-	-
	<u>\$ 284,841</u>	<u>-</u>	<u>-</u>	<u>-</u>	<u>-</u>
按攤銷後成本衡量之金融負債					
短期借款	\$ 53,250	-	-	-	-
應付票據、帳款及其他應付款(含關係人)	198,270	-	-	-	-
長期借款(含一年內到期)	421,073	-	-	-	-
應付租賃款	234,549	-	-	-	-
	<u>\$ 907,142</u>	<u>-</u>	<u>-</u>	<u>-</u>	<u>-</u>

(2)非按公允價值衡量金融工具之公允價值評價技術

本公司估計非按公允價值衡量之工具所使用之方法及假設如下：

按攤銷後成本衡量之金融負債若有成交或造市者之報價資料者，則以最近成交價格及報價資料作為評估公允價值之基礎。若無市場價值可供參考時，則採用評價方法估計。採用評價方法所使用之估計及假設為現金流量之折現值估計公允價值。

(3)第一等級與第二等級間之移轉

民國一〇六年及一〇五年一月一日至九月三十日並無任何移轉。

健椿工業股份有限公司財務季報告附註(續)

(十九)財務風險管理

本公司財務風險管理目標及政策與民國一〇五年度財務報告附註六(二十)所揭露者無重大變動。

(二十)資本管理

本公司資本管理目標、政策及程序與民國一〇五年度財務報告所揭露者一致；另作為資本管理之項目之彙總量化資料與民國一〇五年度財務報告所揭露者亦無重大變動。相關資訊請參閱民國一〇五年度財務報告附註六(二十一)。

(二十一)非現金交易之投資及籌資活動

本公司於民國一〇六年及一〇五年一月一日至九月三十日之非現金交易投資及籌資活動係以直接承擔負債及融資租賃方式取得土地，請詳附註六(十)。

七、關係人交易

(一)關係人名稱及關係

於本財務報告之涵蓋期間內與本公司有交易之關係人如下：

<u>關係人名稱</u>	<u>與本公司之關係</u>
吳氏碳化鎢股份有限公司	其公司董事長為本公司監察人
溢晁億有限公司	其主要管理人員與本公司董事長係一親等關係
高僑自動化科技股份有限公司	本公司主要管理人員之配偶所控之公司

(二)與關係人間之重大交易事項

1.營業收入

本公司對關係人之重大銷售金額如下：

	<u>106年7月至9月</u>	<u>105年7月至9月</u>	<u>106年1月至9月</u>	<u>105年1月至9月</u>
其他關係人	\$ <u>917</u>	<u>883</u>	<u>1,831</u>	<u>2,263</u>

本公司售予關係人之之品項與一般客戶具有差異性，故無一般價格可供比較，應收帳款收款條件與一般客戶並無顯著不同。

2.進貨

本公司向關係人進貨金額如下：

	<u>106年7月至9月</u>	<u>105年7月至9月</u>	<u>106年1月至9月</u>	<u>105年1月至9月</u>
其他關係人	\$ <u>1,655</u>	<u>1,317</u>	<u>2,244</u>	<u>10,325</u>

本公司向關係人進貨之品項與一般廠商具有差異性，故進貨價格無法比較，付款條件與一般廠商並無不同。

健椿工業股份有限公司財務季報告附註(續)

3. 應收關係人款項

本公司應收關係人款項明細如下：

帳列項目	關係人類別	106.9.30	105.12.31	105.9.30
應收票據	其他關係人	\$ -	253	104
應收帳款	其他關係人	1,452	1,777	901
		<u>\$ 1,452</u>	<u>2,030</u>	<u>1,005</u>

4. 應付關係人款項

本公司應付關係人款項明細如下：

帳列項目	關係人類別	106.9.30	105.12.31	105.9.30
應付票據	其他關係人	\$ 1,738	220	730
應付帳款	其他關係人	-	967	653
		<u>\$ 1,738</u>	<u>1,187</u>	<u>1,383</u>

(三) 主要管理人員交易

主要管理人員報酬包括：

	106年7月至9月	105年7月至9月	106年1月至9月	105年1月至9月
短期員工福利	\$ 1,548	1,518	4,998	4,554
退職後福利	-	-	-	-
離職福利	-	-	-	-
其他長期福利	-	-	-	-
股份基礎給付	-	-	-	-
	<u>\$ 1,548</u>	<u>1,518</u>	<u>4,998</u>	<u>4,554</u>

八、質押之資產

本公司提供質押擔保之資產帳面價值明細如下：

抵(質)押之資產	抵(質)押擔保標的	106.9.30	105.12.31	105.9.30
房屋及建築	銀行借款之擔保	\$ 377,502	385,723	232,869
機器設備	銀行借款之擔保	211,833	232,684	239,714
其他金融資產-流動	銀行借款之擔保	-	-	10,247
其他金融資產-非流動	租賃土地	10,233	10,233	10,233
		<u>\$ 599,568</u>	<u>628,640</u>	<u>493,063</u>

九、重大或有負債及未認列之合約承諾

(一) 重大未認列之合約承諾

	106.9.30	105.12.31	105.9.30
已簽約尚未支付之設備款	<u>\$ 4,162</u>	<u>56,112</u>	<u>5,000</u>

健椿工業股份有限公司財務季報告附註(續)

(二)本公司分別於民國九十二年一月及民國一〇〇年三月以融資租賃方式向經濟部工業局承租彰濱工業區土地，租賃期間各為二十年，租賃期間結束日分別為民國一一二年一月及民國一二〇年三月。截至一〇六年九月三十日止，未來應付最低租金給付為282,302千元。

十、重大之災害損失：無。

十一、重大之期後事項：

本公司為規劃未來營運考量，於民國一〇六年七月二十六日向經濟部工業局申請承租轉承購彰濱工業區線西區富貴段183地號產業用地土地，並於民國一〇六年九月五日受文彰濱工字第10660373981號函核准，承購金額為22,377千元，已於民國一〇六年十月二十六日付訖，相關土地所有權移轉程序尚在辦理中。

十二、其他

(一)員工福利、折舊、折耗及攤銷費用功能別彙總如下：

功 能 別 性 質 別	106年7月至9月			105年7月至9月		
	屬於營業 成本者	屬於營業 費用者	合 計	屬於營業 成本者	屬於營業 費用者	合 計
員工福利費用						
薪資費用	15,449	8,948	24,397	13,122	7,009	20,131
勞健保費用	1,400	688	2,088	1,048	551	1,599
退休金費用	614	342	956	486	306	792
其他員工福利費用	599	862	1,461	454	665	1,119
折舊費用	12,662	1,956	14,618	10,772	1,475	12,247
攤銷費用	-	9	9	16	62	78

功 能 別 性 質 別	106年1月至9月			105年1月至9月		
	屬於營業 成本者	屬於營業 費用者	合 計	屬於營業 成本者	屬於營業 費用者	合 計
員工福利費用						
薪資費用	44,594	27,841	72,435	34,505	20,829	55,334
勞健保費用	3,736	1,745	5,481	3,005	1,487	4,492
退休金費用	1,635	863	2,498	1,393	864	2,257
其他員工福利費用	1,712	2,499	4,211	1,146	1,829	2,975
折舊費用	36,978	5,841	42,819	32,022	3,944	35,966
攤銷費用	-	28	28	48	185	233

(二)營運之季節性：

本公司之營運不受季節性或週期性因素影響。

健椿工業股份有限公司財務季報告附註(續)

十三、附註揭露事項

(一)重大交易事項相關資訊

民國一〇六年一月一日至九月三十日本公司依證券發行人財務報告編製準則之規定，應再揭露之重大交易事項相關資訊如下：

1. 資金貸與他人：無。
2. 為他人背書保證：無。
3. 期末持有有價證券情形(不包含投資子公司、關聯企業及合資權益部分)：無。
4. 累積買進或賣出同一有價證券之金額達新台幣三億元或實收資本額百分之二十以上：無。
5. 取得不動產之金額達新台幣三億元或實收資本額百分之二十以上：無。
6. 處分不動產之金額達新台幣三億元或實收資本額百分之二十以上：無。
7. 與關係人進、銷貨之金額達新台幣一億元或實收資本額百分之二十以上者：無。
8. 應收關係人款項達新台幣一億元或實收資本額百分之二十以上：無。
9. 從事衍生工具交易：無。
10. 母子公司間業務關係及重要交易往來情形：無。

(二)轉投資事業相關資訊：無。

(三)大陸投資資訊：無。

十四、部門資訊

本公司之應報導營運部門包含精密機械零件及耗材部門。精密機械零件及耗材部門主要係從事於有關經精密機械之製造、銷售、測試與其他製造等業務。

本公司營運部門資訊及調節如下：

<u>民國106年1至9月</u>	<u>精密機械零件及耗材部門</u>
收入	
來自外部客戶收入	\$ <u>645,270</u>
應報導部門(損)益	\$ <u>67,456</u>

<u>民國106年7至9月</u>	<u>精密機械零件及耗材部門</u>
收入	
來自外部客戶收入	\$ <u>217,231</u>
應報導部門(損)益	\$ <u>22,904</u>

<u>民國105年1至9月</u>	<u>精密機械零件及耗材部門</u>
收入	
來自外部客戶收入	\$ <u>442,022</u>
應報導部門(損)益	\$ <u>17,549</u>

健椿工業股份有限公司財務季報告附註(續)

<u>民國105年7至9月</u>	<u>精密機械零件及耗材部門</u>
收入	
來自外部客戶收入	\$ <u>173,548</u>
應報導部門(損)益	\$ <u>(7,163)</u>
	<u>精密機械零件及耗材部門</u>
應報導部門資產：	
民國106年9月30日	\$ <u>1,575,876</u>
民國105年12月31日	\$ <u>1,515,270</u>
民國105年9月30日	\$ <u>1,495,758</u>
應報導部門負債：	
民國106年9月30日	\$ <u>866,295</u>
民國105年12月31日	\$ <u>869,632</u>
民國105年9月30日	\$ <u>971,017</u>

附錄四、

股票初次申請上櫃推薦證券

商評估報告(稿本)

健椿工業股份有限公司

股票初次申請上櫃 推薦證券商評估報告 (稿本)

主辦推薦證券商：第一金證券股份有限公司



協辦推薦證券商：元大證券股份有限公司



元富證券股份有限公司



凱基證券股份有限公司



中華民國一〇六年十一月二十七日

該公司之產業、營運及其他重要風險

一、產業風險

(一)人才招募、培養不易

工具機產業未來將朝向高效率、高精度及高速化之發展趨勢，以因應工業 4.0 及生產力 4.0 之自動化及數位化發展，再者，隨著產品精緻化的要求，工具機應用產業對於產品加工的效能與效率之提升具有強烈的需求，因此強化客戶之加工應用服務，以提高產品附加價值，故在關鍵職務的需求上，對機電系統整合工程師、電控工程師與機械工程師將會產生殷切需求。另外在新興國家市場需求持續成長，需要懂得技術專業及東協國家市場、文化、語言的國際行銷及業務人才，在關鍵職務的需求上，需要國際行銷及業務人才來擴展市場。惟工具機產業給人印象為傳統產業，薪資與工作環境較不如高科技產業，較難吸引機械、資訊及管理跨領域高階人才投入。

因應對策

健椿公司主要技術多為自行研究開發而得，需要較長內部培訓期間，除每日開工前皆會宣導工作應注意事項，提振員工向心力，並依照各部門實際需求，洽請師資開班授課，強化員工專業能力，如製造部門之視圖培訓課程、CNC 數控培訓課程，或業務、管理部門之外文能力培訓及經營管理相關課程等，未來除了加強技術面及管理面的教育訓練培植員工，擬透過申請股票上櫃提高公司知名度，吸引並留住優秀人才。

二、營運風險

(一)市場以價格競爭為主

台灣工具機產業擁有產業聚落專業分工特性，易造成產品同質性高與價格競爭之情形。

因應措施

健椿公司除規格品外，產品發展主力在於公司所擁有之技術能滿足少量多樣客製化的需求，產品的應用類別廣泛，並積極拓展工具機主軸以外的市場，可與其他同業的產品有市場區隔，降低削價競爭帶來的風險，並積極提升技術面的優勢，期能朝永續經營發展。

(二)銷貨集中度高，相對增加營運風險

該公司最近三年度及 106 年截至最近期止前三大銷貨客戶皆屬於經銷商性質，其中銷貨予第一大客戶之銷售比率分別為 34.62%、28.19%、35.51%及 32.08%，有銷售集中單一客戶達 30%以上之情形。

因應措施

該公司憑藉深耕產業多年經驗及優秀之研發團隊，除產品品質獲得肯定外，亦提供小批量生產之客製化服務，為客戶量身打造其專屬精密主軸，並協助客戶解決機台使用之盲點，提升客戶產品良率，降低原料之耗損，維持產品品質之穩定度，俾能為客戶提供具競爭力產品，並建立長期之合作關係外，並朝向產品應用端多元化之佈局，積極爭取各應用領域之客戶訂單，透過產品線及應用領域以分散銷售客戶群。

(三)銷貨集中於單一市場，相對增加營運風險

該公司最近三年度及 106 年截至最近期止因中國大陸市場近年來經濟發展強勁，終端消費需求旺盛，內需市場廣大，使得該公司近年來有銷貨集中於中國大陸之銷貨客戶之情事。

因應措施

該公司積極開發其他市場，目前除中國大陸市場外，亦有銷售美國、印度、日本、韓國、德國等市場，其中因各國企業為分散風險並降低營運成本，紛紛移轉生產基地至成本更低之東協國，故印度逐漸成為工業生產基地，且內需市場大，故隨著印度市場之興起，最近三年度及 106 年前三季健椿公司對印度市場之銷貨客戶金額逐年增加，顯見該公司逐步擴展其他市場之效益陸續顯現。

三、其他重要風險

有關該公司產業、營運及其他重要風險說明，請詳評估報告第 13~49 頁。

目 錄

壹、評估報告總評.....	1
一、承銷總股數說明.....	1
二、具體說明申請公司與推薦證券商共同訂定承銷價格之依據及方式.....	2
三、承銷風險因素.....	9
四、總結.....	11
貳、推薦證券商就外國申請公司應列示說明其註冊地國及主要營運地國之總體經濟、政經環境變動、相關法令、外匯管制及租稅，暨是否承認我國法院民事確定判決效力之情形等風險事項，並評估外國申請公司所採行相關因應措施之適當性.....	13
參、產業狀況及營運風險.....	13
一、申請公司所屬行業營運風險.....	13
二、申請公司營運風險.....	28
肆、業務狀況.....	50
一、營業概況.....	50
二、存貨概況.....	75
三、申請公司最近三年度及申請年度截至最近期止之業績概況.....	82
四、併購他公司尚未屆滿一個完整會計年度者，評估併購之目的、效益、交易合理性等因素.....	92
伍、財務狀況.....	92
一、申請公司最近三年度及申請年度截至最近期止財務比率之分析，與同類別上櫃、上市公司及未上櫃、未上市同業財務比率之比較分析-應包括財務結構、償債能力、經營能力、獲利能力與現金流量.....	92
二、申請公司最近三年度及申請年度截至最近期止申請公司及其各子公司暨母子公司間背書保證、重大承諾、資金貸與他人、衍生性商品交易及重大資產交易之情形，並評估對其財務狀況之影響.....	101
三、申請公司申請年度截至最近期止之擴廠計畫及資金來源、工作進度、預計效益，並評估其可行性.....	104
四、個體及合併財務報告之轉投資事業.....	104
五、申請公司分別以承銷價格及於興櫃市場掛牌之最近一個月平均股價為衡量依據，設算其已發行但股份基礎給付交易最終確定日尚未屆至且採內含價值法之員工認股權憑證，於股票上櫃後所產生之費用對財務報表可能之影響.....	104

六、公營事業申請股票上櫃時，其檢送之財務報告以經審計機關審定之審定報告書替代者，應洽會計師就如適用一般公認會計原則與審計機關審定數之差異，及其對財務報告之影響表示意見.....	105
七、推薦證券商應評估外國申請公司依註冊地國法令規定發行之員工認股權憑證及具股權性質有價證券之發行辦法合理性暨對股東權益之影響.....	105
陸、關係人交易評估.....	105
一、應針對申請公司交易金額重大或性質特殊之關係人交易執行相關評估程序（包括與同業及非關係人交易之比較），以瞭解其交易之必要性，決策過程合法性，暨價格與款項收付情形之合理性.....	105
二、應瞭解申請公司金額重大之關係企業應收款項是否逾期，針對逾期者，應查明其原因及有無重大異常情事.....	109
三、申請公司與關係企業、股東或關係人間有鉅額資金往來者，應查明其原因，及利率、收付息情形有無重大異常之情事.....	109
柒、重要子公司營運情形.....	109
一、推薦證券商派員實地瞭解申請公司之重要子公司營運情形者，應具體列示其是否有重大營運風險或其他重大異常情事之評估意見.....	109
二、本國申請公司生產據點或獲利主要來自海外重要子公司者，應具體列示申請公司對其海外重要子公司在財務操作與資金調度、帳務處理、內控內稽執行及盈餘決策等事項之監管措施及實際執行情形之評估意見.....	109
捌、法令之遵循及對公司營運影響.....	110
一、申請公司是否違反相關法令規章.....	110
二、申請時之董事、監察人、大股東、總經理及實質負責人是否違反相關法令，而有違誠信原則或影響其職務之行使.....	110
三、是否違反著作權、專利權、商標權或其他智慧財產權之情事.....	110
四、繫屬中之重大訴訟、非訟或行政爭訟事件.....	110
五、申請公司是否有重大勞資糾紛或污染環境事件.....	110
玖、列明依證券櫃檯買賣中心「證券商營業處所買賣有價證券審查準則」第十條第一項各款所列不宜上櫃情事之評估意見.....	111
一、列明依證券櫃檯買賣中心「證券商營業處所買賣有價證券審查準則」第十條第一項各款所列不宜上櫃情事之評估意見.....	111
二、列明申請公司設置之薪資報酬委員會，其成員之專業資格、職權行使及相關事項是否依我國證券法令規定辦理之評估意見.....	111

拾、評估申請公司之公司治理自評報告是否允當表達其公司治理運作情形.....	112
一、股東權益.....	112
二、董事會職能.....	112
三、監察人職能.....	112
四、資訊透明度.....	113
五、內控內稽制度.....	113
六、經營策略.....	113
七、利害關係人與社會責任.....	113
拾壹、評估本國申請公司是否符合集團企業、建設公司、資訊軟體公司、投資控股公司、金融控股公司、參與公共建設之民間機構申請股票上櫃之補充規定.....	114
一、評估本國申請公司是否符合集團企業申請上櫃之補充規定.....	114
二、評估本國申請公司是否符合建設公司、資訊軟體公司、投資控股公司、金融控股公司、參與公共建設之民間機構申請股票上櫃之補充規定.....	117
三、評估外國申請公司是否符合「外國有價證券櫃檯買賣審查準則」第十六條至第十九條有關集團企業及第二十條至第二十三條有關投資控股公司之規定.....	117
四、評估外國申請公司是否符合證券櫃檯買賣中心「外國有價證券櫃檯買賣審查準則」第四條第五項有關建設公司申請股票上櫃之規定.....	117
拾貳、以投資控股公司身分申請其股票為櫃檯買賣者，推薦證券商亦應就其被控股公司依本應行記載事項要點第五條、第七條第四項、第十條及第十一條規定逐項評估.....	118
拾參、本國上櫃（市）公司之海外子公司申請其股票為櫃檯買賣者，推薦證券商應就下列事項詳加評估說明.....	118
拾肆、自推薦證券商評估報告完成日起至股票上櫃用公開說明書列印日前，如有重大期後事項，推薦證券商對上列各項目應加以更新說明與評估.....	118
拾伍、其他補充揭露事項.....	118
附件一、依「財團法人中華民國證券櫃檯買賣中心證券商營業處所買賣有價證券審查準則」第十條第一項各款所列不宜上櫃情事之推薦證券商審查意見.....	119

壹、評估報告總評

一、承銷總股數說明

(一)健椿工業股份有限公司(以下簡稱健椿公司或該公司)申請上櫃時之實收資本額為新台幣(以下同)501,124,660 元，每股面額新台幣壹拾元，已發行股數為 50,112,466 股。健椿公司擬於股票初次申請上櫃案經主管機關審查通過後，預計辦理現金增資 43,900,000 元，發行股數為 4,390 千股以供股票公開承銷作業，預計股票上櫃時之實收資本額為 545,024,660 元，每股面額 10 元，發行股數為 54,502,466 股。

(二)公開承銷股數來源

該公司本次申請股票上櫃，爰依「財團法人中華民國證券櫃檯買賣中心證券營業處所買賣有價證券審查準則」第四條之規定，採用現金增資發行新股委託推薦證券商辦理上櫃前公開承銷，另依「財團法人中華民國證券櫃檯買賣中心對公開發行公司申請股票櫃檯買賣應委託推薦證券商辦理承銷規定」第二條之規定，應至少提出擬上櫃股份總額 10% 以上股份委託推薦證券商辦理承銷，並依「財團法人中華民國證券櫃檯買賣中心對公開發行公司申請股票櫃檯買賣應委託推薦證券商辦理承銷規定」第六條之規定，公開發行公司開始為興櫃股票櫃檯買賣未滿二年者，得扣除其前已依法提出供興櫃股票推薦證券商認購之股數；惟扣除之股數不得逾提出承銷股數之 30%。該公司依擬上櫃股份總額之百分之十計算應提出公開承銷之股數，預計辦理現金增資發行新股 4,390,000 股，並依公司法第 267 條之規定，預計保留發行股份之 10%，計 439,000 股予員工認購外，其餘 3,951,000 股則依證券交易法第 28 條之 1 之規定排除公司法第 267 條第 3 項原股東優先認購之適用，委由推薦證券商全數辦理上櫃前公開承銷，另加計已依法提出供興櫃股票推薦證券商認購之股數 1,500,000 股後，已達擬上櫃股份總額 54,502,466 股之 10% 以上。

(三)過額配售

依據「中華民國證券商業同業公會承銷商辦理初次上市(櫃)案件承銷作業應行注意事項要點」第二點之規定，主辦推薦證券商應要求發行公司協調其股東就當次依法令規定委託證券商辦理公開承銷股數之百分之十五之額度，提供已發行普通股股票供主辦推薦證券商辦理過額配售。該公司已於 106 年 5 月 5 日董事會通過協議提出委託主辦推薦證券商辦理公開承銷股數百分之十五之額度範圍內之已發行普通股股票供主辦推薦證券商辦理過額配售；惟主辦推薦證券商得依市場需求決定過額配售數量。

(四)股權分散標準

截至 106 年 7 月 27 日止該公司內部人及該等內部人持股逾百分之五十之法人以外之記名股東人數 501 人，且其所持股份總額合計 18,935,736 股，占已發行股份總額 47,564,235 股之 39.81%(若以盈餘轉增資後股本 50,112,466 股設算之占比為 39.91%)，已達股票上櫃之股權分散標準。

二、具體說明申請公司與推薦證券商共同訂定承銷價格之依據及方式

(一)承銷價格訂定所採用的方法、原則或計算方式及與適用國際慣用之市場法、成本法及收益法之比較

1.承銷價格訂定所採用之方法、原則及計算方式

股票價值之評估方法有很多種，各種方法皆有其優缺點，其評估結果亦有所差異。目前證券投資分析常用之股票評價方法，主要包括市場法與成本法。市場法如本益比法(Price/Earnings ratio, P/E ratio)、股價淨值比法(Price/Book valueratio, P/B ratio)，皆係透過已公開的資訊，和整個市場、產業性質相近的同業及被評價公司歷史軌跡比較，作為評量企業價值之依據，再根據被評價公司本身異於採樣公司之部分作折溢價的調整；成本法則分為以帳面歷史成本資料作為公司價值評定之基礎；收益法則重視未來公司創造現金流量。茲將本益比法、股價淨值比法、成本法及收益法等計算方式及其優缺點比較列示如下：

方法	市場法		成本法	收益法
	本益比法	股價淨值比法		
計算方式	依據公司之財務資料，計算每股帳面盈餘，並以上市櫃公司或產業性質相近的同業平均本益比估算股價，最後再調整溢價和折價以反應與類似公司不同之處。	依據公司之財務資料，計算每股帳面淨值，比較上市櫃公司或產業性質相近的同業平均股價淨值比估算股價，最後再調整溢價和折價以反應與類似公司不同之處。	以帳面之歷史成本資料為公司價值評定之基礎，即以資產負債表帳面資產總額減去帳面負債總額，並考量資產及負債之市場價格而進行帳面價值之調整。	根據公司預估之獲利及現金流量，以涵蓋風險之折現率來折算現金流量，同時考慮實質現金及貨幣之時間價值。
優點	1.具經濟效益與時效性，為一般投資人投資股票最常用之參考依據。 2.市場價格資料較易取得。	1.淨值係長期且穩定之指標，盈餘為負時之另一種評估選擇。 2.市場價格資料容易取得。	1.資料取得容易。 2.使用財務報表之資料，較客觀公正。	1.符合學理上對價值的推論，能依不同變數預期來評價公司。 2.較不受會計原則或會計政策不同影響，且可反應企業之永續經營價值。 3.考量企業之成長性及風險。
缺點	1.盈餘品質易受會計方法之選擇而受影響。	1.帳面價值易受會計方法之選擇而受影響。	1.資產帳面價值與市場價值差距甚大。	1.程式繁瑣，需估計大量變數，花費成本大且不確定性高。

方法	市場法		成本法	收益法
	本益比法	股價淨值比法		
	2. 企業每股盈餘為負值或接近於零時不適用。 3. 使用歷史性財務資訊，無法反應公司未來之績效。	2. 使用歷史性財務資訊，無法反應公司未來之績效。	2. 未考量公司經營成效之優劣。	2. 投資者不易瞭解現金流量觀念。
適用時機	評估風險水準、股利政策及成長率穩定的公司。	評估產業具有獲利波動幅度大之特性的公司。	評估如公營事業或傳統產業類股。	1. 可取得公司詳細的現金流量與資金成本的預測資訊時。 2. 企業經營穩定，無鉅額資本支出。

2. 承銷價格訂定與適用國際慣用之市場法、成本法及收益法之比較

健椿公司主要技術優勢在於工具母機之關鍵零組件-精密主軸之研發、設計及製造，其產品主要應用範圍遍及機械、電子、光電、半導體、自動化、醫療、生化及航太等產業，屬於各產業機械設備不可或缺的關鍵性零組件或系統件。同屬精密主軸之同業，如羅翌科技、普森精密、矩將科技及數格科技等，目前皆尚未上市及上櫃，而環視國內上市櫃公司中，目前並無與該公司營業類別相同之同業公司，僅有上市公司之上銀科技股份有限公司(證券代號：2049，以下簡稱上銀公司)及上櫃公司之直得科技股份有限公司(證券代號：1597，以下簡稱直得公司)與該公司產品屬性較為相同，同屬工具機之關鍵零組件廠商，而程泰機械股份有限公司(證券代號：1583，以下簡稱程泰公司)主要係工具機整機設備廠商，亦為工具機產業領導及歷史悠久之廠商，為該公司精密主軸產品之應用廠商，在考量產業的關聯性及應用面等因素，故以上市公司之上銀公司、程泰公司及上櫃公司之直得公司作為該公司之同業採樣公司。

(1) 市場法

A. 本益比法

該公司所處行業歸屬為上市櫃類股之電機機械類股，茲將上述以上市櫃採樣同業公司及最近三個月(106年8月~106年10月)電機機械類股之平均本益比列式如下表：

單位：新台幣元；倍

採樣公司 月份	上銀(註)	直得(註)	程泰	上市電機 機械類	上櫃電機 機械類
	106年8月	41.28	43.06	28.96	23.48
106年9月	42.05	51.12	28.19	23.27	21.62

採樣公司 月份	上銀(註)	直得(註)	程泰	上市電機 機械類	上櫃電機 機械類
106年10月	46.60	57.06	28.05	24.13	20.98
平均本益比	43.31	50.41	28.40	23.63	21.15

資料來源：財團法人中華民國證券櫃檯買賣中心及台灣證券交易所股份有限公司網站
註：同業上銀公司及直得公司最近三個月之平均本益比因偏離過高，不予採納設算

由上表觀之，該公司採樣同業公司以及上市櫃電機機械類股最近三個月(106年8月~106年10月)之平均本益比在21.15倍~28.4倍之間，若以該公司最近四季(105年第4季~106年第3季)經會計師查核簽證或核閱財務報告之稅後淨利88,885千元，依擬上櫃掛牌股本為54,502千股，予以追溯調整後每股盈餘1.63元為基礎計算，按上述本益比計算其參考價格，其價格區間為34.47元~46.29元。

B. 股價淨值比法

該公司所處行業歸屬為上市櫃類股之電機機械類股，茲彙總該公司採樣同業公司及上市櫃電機機械類股最近三個月(106年8月~106年10月)之股價淨值比列式如下表：

單位：新台幣元；倍

採樣公司 月份	上銀	直得	程泰	上市電機 機械類	上櫃電機 機械類
106年8月	5.05	3.17	1.85	2.14	2.35
106年9月	5.14	3.77	1.80	2.12	2.35
106年10月	5.70	4.20	1.79	2.22	2.38
平均股價 淨值比	5.30	3.71	1.81	2.16	2.36

資料來源：財團法人中華民國證券櫃檯買賣中心及台灣證券交易所股份有限公司網站

由上表觀之，健椿公司之採樣同業公司以及上市櫃電機機械類股最近三個月(106年8月~106年10月)之平均股價淨值比約在1.81~5.30倍之間，若以該公司106年第三季之每股淨值709,581千元依擬掛牌股本54,502千股設算之每股淨值為13.02元，按前述之平均股價淨值比予以估算後，其參考價格區間介於在23.57~69.01元。

(2) 成本法

成本法係依照國際財務報導準則將目標公司之資產價值扣除公司之負債，以獲得目標公司之價值，實務上慣用衡量資產價值之方法為帳面價值法(Book Value Method)，帳面價值乃是投資人對公司請求權價值之總和，包含債權人、普通股投資人及特別股投資人等，其中股票投資者對公司之請求權價值係公司資產總額扣除負債總額之淨資產價值。

此種評價方式係以歷史成本為計算之依據，將忽略通貨膨脹因素且無法表達資產實際經濟價值，並深受財務報表採行之會計原則與方法影響，

將可能低估成長型公司之企業價值，因此國際上以成本法評價初次上市(櫃)公司之企業價值者並不多見。以該公司 106 年第三季經會計師核閱之財務報告淨值 709,581 千元，依擬掛牌股本 54,502 千股設算之每股淨值為 13.02 元，即為依成本法計算之參考價格，惟由於此法未考慮公司未來獲利能力與現金流量，因此由此法所計算得出之價格尚需經過調整，較不具有參考性，故本推薦證券商不予採用此種評價方法。

(3) 收益法

收益法係依據公司預估之獲利及現金流量，以涵蓋風險的折現率來折算現金流量，同時考量實質現金及貨幣之時間價值來進行估算，惟考量此方法預測期間長，部分評價因子亦較難取得適切之證據，故在相關參數之參考價值相對較低，不僅困難度相對較高且資料未必十分準確，較不能合理評估公司應有之價值，故不擬採用本法為議定承銷價格參考之依據。

綜上所述，考量該公司所屬產業及經營績效，並不適合以成本法評價，而收益法需估計未來數年的營收獲利成長及現金流量、投資率等，評價相關係數之參考價值相對較低，因此該公司較不適合以收益法計算承銷價格。本推薦證券商為能訂定合理、客觀及具市場性之承銷價格，乃以市場法中本益比法及股價淨值比法作為該公司申請上櫃之承銷價格計算依據，尚屬合理。

(二) 申請公司與已上市櫃同業之財務狀況、獲利情形及本益比之比較情形

茲將該公司與已上市、上櫃同業之財務狀況、獲利情形及本益比之比較分析說明如下：

1. 財務狀況之分析比較

分析項目		年度	103 年度	104 年度	105 年度	106 年 前三季
		公司別				
財務 結構 (%)	負債占資產比率	健椿	65.86	63.77	57.39	54.97
		上銀	54.97	55.74	55.11	55.28
		直得	48.30	42.03	38.15	44.25
		程泰	58.32	59.61	53.91	61.25
		同業	65.30	48.50	註 1	註 1
	長期資金占不動產、廠房及設備比率	健椿	136.34	123.08	129.63	132.37
		上銀	133.39	133.32	125.37	111.72
		直得	240.71	276.70	196.89	191.34
		程泰	127.66	152.13	215.54	191.51
		同業	135.86	185.87	註 1	註 1

資料來源：公開資訊觀測站；健椿公司經會計師查核簽證或核閱之個別財務報告、採樣公司經會計師查核簽證或核閱之合併財務報告；同業之財務比率係取自財團法人金融聯合徵信中心出版之「中華民國台灣地區主要行業財務比率」

註1：財團法人金融聯合徵信中心106年度之台灣地區主要行業財務比率尚未出版，故無法取得相關資料。財團法人金融聯合徵信中心並未出具季度版本的「中華民國台灣地區主要行業財務比率」

(1) 負債占資產比率

健椿公司103~105年底及106年前三季底負債占資產比率分別為65.86%、63.77%、57.39%及54.97%，呈現逐年下降趨勢，主係104年底健椿公司為擴充產能，增建廠房及購置機器設備，雖舉借長期借款支應，惟資產增加幅度高於負債增加幅度所致；105年底主係因公司獲利提升及辦理現金增資償還銀行借款，使負債比率較104年底下降；106年前三季底與105年底水準相當。與採樣公司及同業平均相較，106年前三季底低於程泰公司，103~105年底雖高於採樣公司及同業平均，但仍與採樣公司差異不大，經分析其變化尚屬合理，應無重大異常之情事。

(2) 長期資金占不動產、廠房及設備比率

健椿公司103~105年底及106年前三季底長期資金占不動產、廠房及設備比率分別為136.34%、123.08%、129.63%及132.37%。104年底健椿公司為擴充產能，增建廠房及購置新產品精密刀具之生產設備，使不動產、廠房及設備增加幅度高於長期資金增加幅度所致；105年底及106年前三季底則變化不大。與採樣公司及同業平均相較，除104年底低於採樣公司及同業平均外，其餘年度皆介於採樣公司及同業平均之間，且健椿公司103~105年底及106年前三季底長期資金占不動產、廠房及設備比率均大於100%，顯示健椿公司並無以短期資金支應購置不動產、廠房及設備之情事，且長期資金足以支應營運所需之固定資產支出。

整體而言，健椿公司之財務結構尚屬穩健。

2. 獲利情形之分析比較

分析項目	年度 公司別	103 年度	104 年度	105 年度	106 年 前三季
		權益報酬率	健椿	23.99	11.97
上銀	17.81		9.90	6.56	17.04
直得	1.56		5.43	6.39	14.60
程泰	26.68		21.56	6.03	8.79
同業	4.00		10.30	註 1	註 1
獲利能力 (%) 營業利益占實 收資本額比率	健椿	33.45	22.09	14.94	25.13
	上銀	108.93	70.66	52.82	101.37
	直得	6.61	16.23	20.04	45.50
	程泰	89.81	73.77	54.29	62.68
	同業	註 2	註 2	註 2	註 2
稅前純益占實 收資本額比率	健椿	31.07	18.46	9.89	21.69
	上銀	111.34	68.11	43.31	100.33
	直得	5.37	13.74	16.99	41.63
	程泰	109.75	98.79	45.79	54.42
	同業	註 2	註 2	註 2	註 2

分析項目	公司別	年度	103 年度	104 年度	105 年度	106 年 前三季
		純益率	健椿	14.38	11.02	5.97
	上銀	15.03	9.37	5.96	11.08	
	直得	2.04	6.93	8.71	14.72	
	程泰	10.89	10.76	5.02	5.72	
	同業	4.10	7.50	註 1	註 1	
每股盈餘(元)	健椿	2.47	1.51	0.89	1.35	
	上銀	9.20	6.10	4.83	6.75	
	直得	0.35	1.26	1.45	2.60	
	程泰	6.88	6.21	2.24	2.35	
	同業	註 2	註 2	註 2	註 2	

資料來源：公開資訊觀測站；健椿公司經會計師查核簽證或核閱之個別財務報告、採樣公司經會計師查核簽證或核閱之合併財務報告；同業之財務比率係取自財團法人金融聯合徵信中心出版之「中華民國台灣地區主要行業財務比率」

註1：財團法人金融聯合徵信中心106年度之台灣地區主要行業財務比率尚未出版，故無法取得相關資料。財團法人金融聯合徵信中心並未出具季度版本的「中華民國台灣地區主要行業財務比率」

註2：「中華民國台灣地區主要行業財務比率」，未提供該比率

(1) 權益報酬率

健椿公司103~105年度及106年前三季之權益報酬率分別為23.99%、11.97%、6.76%及13.27%。104年度權益報酬率下降至11.97%，主係受全球景氣成長趨緩影響使營業收入下滑，及投入精密刀具之研發使費用增加，再加上美元匯率升值幅度減緩使健椿公司兌換利益減少，致稅後損益較103年度下降31.84%，再加上104年度辦理盈餘轉增資，使平均權益較103年度上升36.56%所致；105年度權益報酬率下降至6.76%，主係健椿公司為加強存貨管理，參酌同業存貨備抵提列政策，於105年調整備抵存貨呆滯提列政策增提35,765千元，致毛利率下滑，獲利減少及台幣於外匯市場處於走強趨勢，使健椿公司105年度產生兌換損失，致稅後損益較104年度下降32.44%，及105年度辦理現金增資及盈餘轉增資，使平均權益較104年度增加19.71%，致權益報酬率下降至6.76%；106年前三季台幣兌外匯市場雖仍處有利趨勢，但受惠於全球機械業景氣回升，及中國大陸積極發展基礎建設再度擴大對機械設備的進口規模，使健椿公司106年前三季營業收入較去年同期成長45.98%，稅後淨利較去年同期成長284.38%，另105年度辦理現金增資及盈餘轉增資，使平均權益較105年度增加17.46%，致權益報酬率成長至13.27%。與採樣公司及同業平均相較，除105年度優於所有採樣公司及同業平均，其餘年度皆介於採樣公司及同業平均之間，顯示該公司運用自有資本為股東創造利潤之能力尚屬良好，尚無重大異常之情事。

(2)營業利益及稅前純益占實收資本額比率

健椿公司103~105年度及106年前三季之營業利益及稅前純益占實收資本額比率分別為33.45%、22.09%、14.94%、25.13%及31.07%、18.46%、9.89%、21.69%。104年度營業利益及稅前純益占實收資本額比率下降，主係受全球景氣成長趨緩影響使營業收入下滑，及投入精密刀具之研發使費用增加，致營業利益較103年度下降22.61%，另美元匯率升值幅度減緩使健椿公司兌換利益減少，致稅前損益較103年度下降30.39%，再加上104年度辦理盈餘轉增資，使實收資本較103年度上升17.19%所致；105年度營業利益及稅前純益占實收資本額比率持續下降，主係健椿公司為加強存貨管理，參酌同業存貨備抵提列政策，於105年調整備抵存貨呆滯提列政策增提35,765千元，致毛利率下滑，獲利減少及台幣於外匯市場處於走強趨勢，使健椿公司105年度產生兌換損失，致營業利益及稅前損益分別較104年度下降16.33%及33.70%，再加上105年度辦理現金增資及盈餘轉增資，使實收資本較104年度上升23.73%所致；106年前三季受惠於全球機械業景氣回升，及中國大陸積極發展基礎建設再度擴大對機械設備的進口規模，使健椿公司106年前三季營業收入較去年同期成長45.98%，致營業利益及稅前純益占實收資本額比率分別成長至25.13%及21.69%。與採樣公司及同業平均相較，103、104年度介於採樣公司之間，105年度及106年前三季低於採樣公司，經分析健椿公司運用股東投入之資本創造企業獲利之能力良好，尚無重大異常之情事。

(3)純益率及每股盈餘

健椿公司103~105年度及106年前三季之純益率及每股盈餘分別為14.38%、11.02%、5.97%、10.45%及2.47元、1.51元、0.89元、1.35元。104年度純益率及每股盈餘較103年度下滑，主要係受全球景氣成長趨緩、投入精密刀具之研發使費用增加、美元匯率升值幅度減緩等因素使健椿公司稅後損益下降31.84%，另因104年度辦理盈餘轉增資，使實收資本較103年度上升17.19%所致；105年度主係健椿公司為加強存貨管理，參酌同業存貨備抵提列政策，於105年調整備抵存貨呆滯提列政策增提35,765千元，致毛利率下滑，獲利減少及台幣於外匯市場處於走強趨勢，使健椿公司105年度產生兌換損失，稅後損益較104年度下降32.44%，致純益率較104年度下降，另因105年度辦理現金增資及盈餘轉增資，使實收資本較104年度上升23.73%，致每股盈餘下降；106年前三季受惠於全球機械業景氣回升，及中國大陸積極發展基礎建設再度擴大對機械設備的進口規模，使健椿公司106年前三季稅後損益較去年同期大幅上升284.38%，致純益率及每股盈餘皆成長。與採樣公司及同業平均相較，在純益率方面，104年度優於所有採樣公司，103、105年度及106年前三季則介於採樣公司之間；在每股盈餘方面，103及104年度介於採樣公司之間，105年度及106年前三季則低於採樣公司。經分析健椿公司變化尚屬合理，尚無重大異常之情事。

整體而言，健椿公司獲利能力尚屬良好。

3.本益比

請詳本評估報告「壹、二、(一)、2、(1)、A.本益比法」之評估說明。

(三)所議定之承銷價若參考財務專家意見或鑑價機構之鑑價報告者，應說明該專家意見或鑑價報告內容及結論

本推薦證券商與該公司共同議定股票公開承銷價格並未委請財務專家出具意見或委託鑑定機構出具鑑價報告，故本項評估並不適用。

(四)申請公司於興櫃市場掛牌之最近一個月平均股價及成交量資料

該公司於興櫃市場掛牌最近一個月之平均股價及成交量列示如下：

單位：元/股

月份	平均股價	成交量
106年10月份	24.29	667,755

資料來源：財團法人中華民國證券櫃檯買賣中心網站

由上表得知，該公司最近一個月(106年10月份)之平均股價為24.29元，總成交量為667,755股。另106年10月每日成交均價介於23.00元~25.57元，最高成交均價僅高出最低成交均價11.17%，尚無價格波動過大之情形。

(五)推薦證券商就其與申請公司所共同議定承銷價格合理性之評估意見

本推薦證券商依一般市場承銷價格訂定方式，參考採樣同樣公司及上市櫃電機機械類股之本益比，計算該公司股價區間介於34.47元~46.29元。再參酌該公司最近一個月(106年10月)之興櫃股票市場之平均成交價24.29元及興櫃價格波動情形，考量初次上櫃股票流通性風險貼水，並衡酌該公司之財務結構、公司規模、市場地位、經營績效、發行市場環境及該公司所處產業未來發展前景等因素，由本推薦證券商與該公司共同議定暫訂承銷價格為每股22元。

由於該公司未來之業務計畫及財務狀況等經營條件假設，可能受到不確定因素之影響，致使實際結果與現在預期情形有所差異，故本推薦證券商擬於該公司申請股票初次上櫃獲得證券主管機關同意後，於辦理公開銷售前，視當時整體經濟環境、產業前景及市場供需變化、公司營運狀況及其最近期財務報告等資訊，與該公司另行議定合理之承銷價格，以利促進該公司暨其股東、證券市場投資人共同分享其經營成果。

三、承銷風險因素

本次承銷相關風險依股價變化過鉅、穩定價格策略、本次承銷之相關費用及承銷手續費率、新股承銷導致股本膨脹稀釋獲利等四項分別評估說明如下：

(一)股價變化過鉅

由於我國經濟市場係屬於國內淺碟式之經濟體系，故容易受到國際景氣波動之影響，進而造成資本市場股價大幅波動。另除經濟因素外，國內股市因我國特殊之政治情勢，股市亦常會受到政治因素與兩岸關係之影響。另外由於台灣證券市場以散戶居多，常會因為外在因素而影響投資人之心理層面，造成發行公司股價波動時有超漲、超跌之情況。

然該公司本次承銷價格，已考量該公司未來經營績效、同業狀況及發行市場現況等因素後而予以調整，因此，本次承銷價格應尚能合理反映健椿公司之市場價值，且辦理公開承銷時，將針對市場對案件承銷價格的接受條件及認購情形進行調查，作為調整承銷價格之參考依據，此外該公司初掛牌後由於在外流通數量有限，且掛牌前五日均無漲跌幅限制，而可能有異於同業之股價大幅波動之風險，不過就長期而言，該公司股價波動仍應與其獲利能力及所屬產業景氣息息相關。另本推薦承銷商亦已依「中華民國證券商業同業公會承銷商辦理初次上市(櫃)案件承銷作業應行注意事項要點」規定，擬定穩定價格策略，應可降低股價變化過鉅之風險。

(二)穩定價格策略

1.過額配售機制

依據「中華民國證券商業同業公會承銷商辦理初次上市(櫃)案件承銷作業應行注意事項要點」之規定，本推薦證券商已與該公司簽訂「過額配售協議書」，由該公司協調股東提出對外公開承銷股數上限15%之額度內已發行普通股供本推薦證券商辦理過額配售，並將過額配售取得之款項做為執行穩定掛牌後價格操作之資金，於上櫃買賣日起五個交易日採無升降幅度限制時，若股價跌破承銷價時，本推薦證券商得運用此資金買進該公司股票，執行穩定價格操作。

2.特定股東限制賣出股票

依據「中華民國證券商業同業公會承銷商辦理初次上市(櫃)案件承銷作業應行注意事項要點」之規定，本推薦證券商已與該公司簽訂「過額配售協議書」，除依規定應提出強制集保股份外，並由該公司協調特定股東，就其所持有之已發行普通股股票，於掛牌日起不得少於三個月，自願送存臺灣集中保管結算所股份有限公司辦理集保，並不得賣出之承諾，以維持承銷價格穩定。

(三)本次承銷之相關費用及承銷手續費率

本次辦理公開承銷所需之費用主要係包括聘請會計師針對內部控制出具意見、律師及相關專家表示意見、公開說明書印製費用、相關承銷書件印製費用、承銷商輔導費及承銷手續費等係由該公司負擔，其中律師及會計師等專家費用係由該等機構依其收費標準收取，而公開說明書印製費用金額不大，應不致造成公司財務負擔；而承銷手續費則依主管機關規定限額，俟該公司上櫃案經主管機關核准後，再依承銷時市場行情與該公司協議，且依據會計研究發展基金會(92)基秘字第223號函：「公司因發行新股而支出之必要外部成本，應作為發行溢價之資本公積之減項」，故承銷手續費尚不致重大影響該公司之稅後純益，故本次承銷之風險尚屬有限。

(四)新股承銷導致股本膨脹稀釋獲利

該公司目前流通在外股數為 50,112,466 股，為配合申請股票初次上櫃交易並考量未來整體營運計畫，預計將發行新股 4,390,000 股辦理現金增資，另增資後已發行股份總額為 54,502,466 股，較增資前膨脹 8.76%，本推薦證券商與該公司議訂承銷價格時業已考量本次發行新股之稀釋效果，故對本次承銷風險之影響尚屬有限。另考量該公司預期在業績拓展有成致營收成長之挹注下，應能維持營收及獲利之成長，則可有效降低股本膨脹對獲利稀釋之影響性。

綜上所述，該公司已依法令規定計算應提出公開承銷股數，並全數以現金增資發行新股之方式，委託推薦證券商辦理上櫃前公開銷售，經評估本次新股承銷之相關費用對其獲利之稀釋程度有限，股本膨脹對該公司獲利之稀釋效果亦已於本次議定承銷價格時納入考量，另本承銷商已針對承銷價格擬定穩定價格策略，整體而言，其承銷風險應屬有限。

四、總結

(一)營運風險

1.市場以價格競爭為主

台灣工具機產業擁有產業聚落專業分工特性，易造成產品同質性高與價格競爭之情形。

因應措施

健椿公司除規格品外，產品發展主力在於公司所擁有之技術能滿足少量多樣客製化的需求，產品的應用類別廣泛，並積極拓展工具機主軸以外的市場，可與其他同業的產品有市場區隔，降低削價競爭帶來的風險，並積極提升技術面的優勢，期能朝永續經營發展。

2.銷貨集中度高，相對增加營運風險

該公司最近三年度及 106 年截至最近期止前三大銷貨客戶皆屬於經銷商性質，其中銷貨予第一大客戶之銷售比率分別為 34.62%、28.19%、35.51%及 32.08%，有銷售集中單一客戶達 30% 以上之情形。

因應措施

該公司憑藉深耕產業多年經驗及優秀之研發團隊，除產品品質獲得肯定外，亦提供小批量生產之客製化服務，為客戶量身打造其專屬精密主軸，並協助客戶解決機台使用之盲點，提升客戶產品良率，降低原料之耗損，維持產品品質之穩定度，俾能為客戶提供具競爭力產品，並建立長期之合作關係外，並朝向產品應用端多元化之佈局，積極爭取各應用領域之客戶訂單，透過產品線及應用領域以分散銷售客戶群。

3.銷貨集中於單一市場，相對增加營運風險

該公司最近三年度及 106 年截至最近期止因中國大陸市場近年來經濟發展強勁，終端消費需求旺盛，內需市場廣大，使得該公司近年來有銷貨集中於中國大陸之銷貨客戶之情事。

因應措施

該公司積極開發其他市場，目前除中國大陸市場外，亦有銷售美國、印度、日本、韓國、德國等市場，其中因各國企業為分散風險並降低營運成本，紛紛移轉生產基地至成本更低之東協國，故印度逐漸成為工業生產基地，且內需市場大，故隨著印度市場之興起，最近三年度及 106 年前三季健椿公司對印度市場之銷貨客戶金額逐年增加，顯見該公司逐步擴展其他市場之效益陸續顯現。

(二)財務風險

1.匯率波動受外銷比重較高之影響

該公司銷售主要係以外銷為主，最近三年度及 106 年前三季兌換(損)益淨額占營業收入淨額比重分別為 1.23%、0.38%、(1.11%)及(0.22%)；各該年度兌換(損)益占營業利益比重分別為 6.58%、2.33%、(10.22%)及(1.52%)，該公司產品外銷金額占整體營收之比重約 70%，主要收款及部份付款係以美元或人民幣為主，故匯率變動對該公司營收及獲利有一定之影響，為因應匯率變動之風險，除蒐集往來銀行所提供國際金融、匯率、利率之資料，做為參考結匯及支付貨款時點外，亦會依當時外幣交易的金額伺機操作遠匯避險。未來隨著營業規模逐漸擴大，將適時掌握匯率變動情勢，採行下列匯率避險因應措施：

因應措施

- (1)與金融機構保持密切聯繫，隨時掌握匯率變化趨勢，以適度調節外幣資產部位，降低匯兌風險。
- (2)持續觀察美元及人民幣走勢以充分掌握市場資訊，並預估長、短期匯率走勢；另遇匯率變動幅度較大時，適度與往來客戶重新商議交易價格，以減緩匯率波動對公司營收與獲利之衝擊。
- (3)於「取得或處分資產管理程序」中訂有外匯避險相關規範，其交易之商品應選擇使用規避本公司業務經營所產生之風險為主，由權責主管採取適當避險性操作並嚴格控管避險部位，以降低匯率變動風險。

(三)潛在風險

1.人才招募、培養不易

工具機產業未來將朝向高效率、高精度及高速化之發展趨勢，以因應工業 4.0 及生產力 4.0 之自動化及數位化發展，再者，隨著產品精緻化的要求，工具機應用產業對於產品加工的效能與效率之提升具有強烈的需求，因此強

化客戶之加工應用服務，以提高產品附加價值，故在關鍵職務的需求上，對機電系統整合工程師、電控工程師與機械工程師將會產生殷切需求。另外在新興國家市場需求持續成長，需要懂得技術專業及東協國家市場、文化、語言的國際行銷及業務人才，在關鍵職務的需求上，需要國際行銷及業務人才來擴展市場。惟工具機產業給人印象為傳統產業，薪資與工作環境較不如高科技產業，較難吸引機械、資訊及管理跨領域高階人才投入。

因應措施

健椿公司主要技術多為自行研究開發而得，需要較長內部培訓期間，除每日開工前皆會宣導工作應注意事項，提振員工向心力，並依照各部門實際需求，洽請師資開班授課，強化員工專業能力，如製造部門之視圖培訓課程、CNC 數控培訓課程，或業務、管理部門之外文能力培訓及經營管理相關課程等，未來除了加強技術面及管理面的教育訓練培植員工，擬透過申請股票上櫃提高公司知名度，吸引並留住優秀人才。

綜上所述，該公司雖有前述風險，惟本推薦證券商認為該公司已具備降低及分散風險之能力，加上本推薦證券商於輔導期間對該公司所進行之瞭解及評估，認為其各項基本條件均已符合「財團法人中華民國證券櫃檯買賣中心證券商營業處所買賣有價證券審查準則」規定之申請上櫃標準且為工具機零組件業中深具發展潛力者，因此若能藉由推動股票上櫃交易，透過資本市場募集長期發展所需資金，並提高該公司知名度，對該公司永續經營及社會廣大投資人均有所助益，故本推薦承銷商推薦健椿公司申請股票上櫃。

貳、推薦證券商就外國申請公司應列示說明其註冊地國及主要營運地國之總體經濟、政經環境變動、相關法令、外匯管制及租稅，暨是否承認我國法院民事確定判決效力之情形等風險事項，並評估外國申請公司所採行相關因應措施之適當性。

該公司非屬外國申請公司，故不適用本款之評估。

參、產業狀況及營運風險

一、申請公司所屬行業營運風險

健椿公司成立於民國 72 年 12 月 14 日，為國內專業研發及製造各項精密主軸之廠商，主要產品為精密車床主軸、精密綜合加工機主軸、精密磨床主軸、精密專用機主軸及內藏式主軸等。精密主軸係由心軸、軸承、刀具夾持系統、冷卻系統、潤滑系統、密封系統及其他零配件所組成。精密主軸為工具機進行加工時直接帶動刀具或工件旋轉，進行切削、研磨等加工程序之重要元件，依主軸動力傳動方式可分為以下四類：

1.齒輪動力傳動

在傳統切削加工使用相當廣泛，低速時即可全馬力輸出，可得到高扭力，因齒輪在高速轉動時振動噪音問題不易克服，高速主軸很少使用齒輪傳動式。

2.皮帶動力傳動

皮帶傳動式無齒輪高速時振動及噪音問題，可使用在較高的轉速，但心軸受到側向力震動較大。在低速時皮帶傳動效率差不適合低速重切削，在高速時皮帶與空氣磨擦噪音較大。

3.直結動力傳動

為減少心軸受到側向力引起的振動，馬達與主軸由聯軸器聯結，轉速可較皮帶傳動式主軸高，但體積大、重量重且平衡校正不易，但成本較馬達內藏式主軸為低。

4.馬達內藏式

馬達內藏式主軸係將馬達定子固定於主軸座上，直接以主軸作為轉子的主軸，其優點是省略傳動機構，故高速運轉時不會產生極大的噪音與振動，且轉速較穩定。馬達內藏式主軸結構緊湊、重量輕、慣性小、響應特性佳，且可避免振動、噪音，除切削速度快外，還具有小切削力、低振動量、高切削率、高精度及空間安排較容易等優點，是高速主軸的理想架構，故馬達內藏式主軸在高速切削加工上應用較為廣泛。

由於今日製造工業要求快速、多樣及精細的生產製程，使工具機逐漸朝高精度、高產能的方向發展。在整部機器中，以主軸對加工精度和加工能力的影響最大，因為在加工運作下，絕大部份之切削力均由主軸承擔，而主軸本身的迴轉精度和主軸與軸承的間隙亦會影響加工精密度，故精密主軸之良窳直接影響工具機產出之加工件之精密度。

工具機係製造各產業生產設備的加工機器，可應用於機械、電子、光電、半導體、自動化、醫療、生化及航太等產業，為一個國家產業發展的重要基礎，故有「機械之母」之稱。就廣義的定義，工具機係將固體材料，經由一動力源推動，以物理、化學或其他方法作成形加工的機械。根據中華民國「經濟部工業產品分類」，在工業製程上的工具機分類可分為金屬切削、金屬成型二大範疇，而不同種類的工具機可以根據刀具、運動方式的不同完成不同指令，金屬切削功能係將金屬材料去除，包括車床、鑽床、銑床與非傳統加工工具機等；金屬成型則是將金屬塑造成某一形狀，有壓床、液壓壓床等。

類型	功能	產品
切削工具機	以碎屑、灰粉、放電融蝕、雷射等方法將金屬工件部分除去	車床、銑床、鑽床、磨床、齒輪加工機、放電加工機、雷射加工機等類型
成型工具機	以沖壓方式使工件成型	沖床、剪床、鍛造機、彎管機、油壓成型機等類型

資料來源：工研院 IEK

健椿公司所生產之精密主軸係運用於切削類型工具機，為工具機之重要元件，故就工具機產業之發展來說明健椿公司產業之現況與發展，並評估其所屬行業營運風險如下：

(一)產業概況

1.我國工具機產業現況

(1)我國工具機發展沿革

我國工具機產業從光復初期藉由日軍遺留下來簡單機械維修工廠及小型家庭式打鐵工廠開始從事修理或翻修新工具機。直到 1950~1960 年代開始有公民營機構或兵工廠等生產精密度較高之工具機。

1960 年代起政府將機械產業列為發展重點，並與工具機業界集資成立「金屬工業發展中心」，對廠商提供技術輔導，奠定國內工具機發展雛形。1970 年代因紡織機械不景氣，許多機械業者轉而生產工具機產品，楊鐵公司成功開發出國內第一台 CNC 工具機，此時國內工具機產業逐漸步入起飛期。

1990 年代，我國工具機產值逐漸成為我國機械產業代表，為提升國內工具機自製技術能力，工研院機械所自瑞士技術移轉馬達內藏式高速主軸技術，1994 年完成國內第一組馬達內藏式高速主軸，並提供國內工具機廠商發展高速加工機所需之精密零組件，帶動國內高速主軸應用風潮。

我國機械產業於二十世紀進入全球化競爭時代，工研院機械所自德國技術移轉線型馬達工具機技術，2001 年推出國內第一台自行設計生產的線型馬達工具機，同時也為台灣工具機產業展開新的里程碑。2003 年由國內九大工具機廠共同推動成立「先進線型工具機研發聯盟」，並通過先進線型工具機技術整合產業技術科專，是我國工具機產業首見跨廠商的大型合作計畫，建立國內線型高速加工機研發體系，為工具機產業開啟新的合作模式。我國工具機產業已從早期以複製或拆解國外先進設備之方式累積經驗及技術，提升為自主研發設計，並銷售到全球各地，搶占開發中國家市場，使我國工具機生產及出口值排名全球前十大國家。

全世界的工具機產業結構大多是大型企業(亦存在一些小型製造廠商)生產大部份產品，然而臺灣工具機的產業結構多為中小企業，國內工具機大廠早期發展於大台中地區，在龐大的外銷市場需求下，工具機廠逐漸與其協力廠商於台中形成緊密的分工網路，從研發設計、零組件加工製造，至整機組裝、測試、銷售，構成複雜暨完整的中衛體系，對於零組件供應效率、產品生產效率及原物料採購成本上均有明顯助益，使我國工具機產業於國際競爭力一直維持穩定的水準。

(2)市場概況

根據財團法人工業技術研究院產業經濟與趨勢研究中心統計資訊，2011~2017 年全球工具機主要供應國家中，我國位居第六大或第七大，在全球市場占有率約 4.8%~5.8%。

單位：新台幣百萬元



資料來源：工研院 IEK；第一金證券整理

我國工具機產業 2012 年受到日圓匯率下跌及安倍新經濟政策影響，產值較 2011 年下滑 7.7%，並延續至 2013 年；2014 年受惠於先進國家景氣復甦優於預期，帶動中國大陸及新興市場外銷維持熱絡，擴產需求增加，使產值較 2013 年增加 6.8%；而 2015 年全球景氣反轉，尤其中國大陸景氣下滑，使得依賴出口及中國大陸市場的工具機產業受到衝擊，再加上美國景氣復甦不如預期、歐洲景氣受到希臘債務問題與中東難民政策等影響全球景氣下滑之因素，以及日、韓、歐元貶值影響，皆衝擊我國工具機產業之出口競爭力，使產值較 2014 年下滑 8.2%，並延續至 2016 年；2017 年由於中國大陸機械產業急需發展具高附加價值與技術的裝備，以達到產業結構優化，因此對於中端與中高端機種產品以及自動化製造單元的需求有增加趨勢，依工研院 IEK 預估 2017 年我國工具機產值較 2016 年成長 3.5%。

A. 出口分析

根據財團法人工業技術研究院產業經濟與趨勢研究中心統計資訊研究報告指出，近年台灣工具機出口值位居於全球第四大，同時台灣也為全球第七大工具機生產國，所生產的產值接近 80% 為出口，顯見台灣工具機主要為外銷導向，且在全球工具機市場占有一席之地。

台灣工具機主要為出口導向，故全球經濟成長表現勢必會影響我國工具機產業景氣走勢。根據國際貨幣基金組織估計 2017 年全球經濟成長率為 3.5%，較 2016 年成長，主要係因先進經濟體將緩步復甦，新興經濟體亦逐漸回穩。根據工研院 IEK 預測團隊指出，2017 年上半年全球經濟情勢明顯改善，對美國、歐元區、日本、中國大陸與東協國家之總體經濟表現審慎樂觀，加上國際油價止跌緩升，跌價因素漸除，均有助台灣生產及出口展望。

全球及主要經濟體之經濟成長率預測

單位：%

	2015	2016	2017(e)	2018(f)	2019(f)
全球	3.4	3.1	3.5	3.6	3.7
先進經濟體	2.1	1.7	2.0	2.0	1.9
美國	2.6	1.6	2.3	2.5	2.1
日本	1.2	1.0	1.2	0.6	0.8
加拿大	0.9	1.4	1.9	2.0	1.8
歐元地區	2.0	1.7	1.7	1.6	1.6
德國	1.5	1.8	1.6	1.5	1.4
法國	1.3	1.2	1.4	1.7	1.7
義大利	0.8	0.9	0.8	0.8	0.8
英國	2.2	1.8	2.0	1.5	1.6
其他先進經濟體	2.0	2.2	2.3	2.4	2.5
新興和發展中經濟體	4.2	4.1	4.5	4.8	4.9
俄羅斯	-2.8	-0.2	1.4	1.4	1.5
亞洲發展中國家	6.7	6.4	6.4	6.4	6.3
東協五國	4.8	4.9	5.0	5.2	5.3
中國大陸	6.9	6.7	6.6	6.2	6.0
韓國	2.8	2.8	2.7	2.8	3.0
印度	7.9	6.8	7.2	7.7	7.8
中東和北非	2.7	3.9	2.6	3.4	3.5
拉丁美洲與加勒比地區	0.1	-1.0	1.1	2.0	2.5

資料來源：IMF(2017/04)；工研院 IEK(2017/05)

台灣工具機主要出口國家為中國大陸、美國、部分歐洲地區及其他新興國家，出口成長幅度易受到主要出口國家需求、政策及匯率而有所影響。另依據海關進出口統計月報及台灣機械工業同業公會統計，台灣工具機 2011 年~2016 年出口值介於 28.9 億美元~42.4 億美元，其中 2013 年因受日幣大幅貶值衝擊，導致外銷較 2012 年下滑 16.2%，2014 年受惠先進國家景氣復甦，出口值成長 5.8%；2015 年起全球經濟發展因受中國大陸正歷經產能過剩而持續去化庫存之政策及產業結構全面調整、美國景氣復甦不如預期、歐洲景氣因受到希臘債務問題與中東難民政策因素影響放緩，以及東協等新興國家受到油價下跌與美國 QE 退場等各國局勢之影響，再加上日、韓、歐元貶值，皆對台灣工具機出口競爭力造成衝擊，使 2015 年台灣工具機出口值較 2014 年衰退 15.20%，並延緩

至 2016 年，然自 2016 年下半年以來，因中國大陸「十三五」計畫，需要具有製造高附加價值及技術之裝備以達產業結構優化目標，因此有助於中高階機種產品之出口，以及越南近年因製造業發展，對於工具機的需求有增加趨勢，使我國工具機出口值 2016 年較 2015 年衰退趨緩，出口值達 28.9 億美元。自 2017 年以來，全球經濟情勢因美國川普總統上任後所提出之財政刺激政策，包括減稅、擴大基礎建設及鼓勵製造業回流，皆有助於美國製造業投資規模擴大，另受惠於中國政府對基礎建設的推動速度加快，各地區重大民生保證專案也在加快建設步伐，因而擴大對各項機械設備的進口規模，故使 2017 年 1-8 月我國工具機出口較去年同期上升 14.30%，其中對中國之出口更是較去年同期成長 32.00%。

單位：千美元



資料來源：海關進出口統計月報；TAMI 台灣機械工業同業公會；第一金證券整理

2016台灣工具機出口主要國家統計分析表

單位：千美元

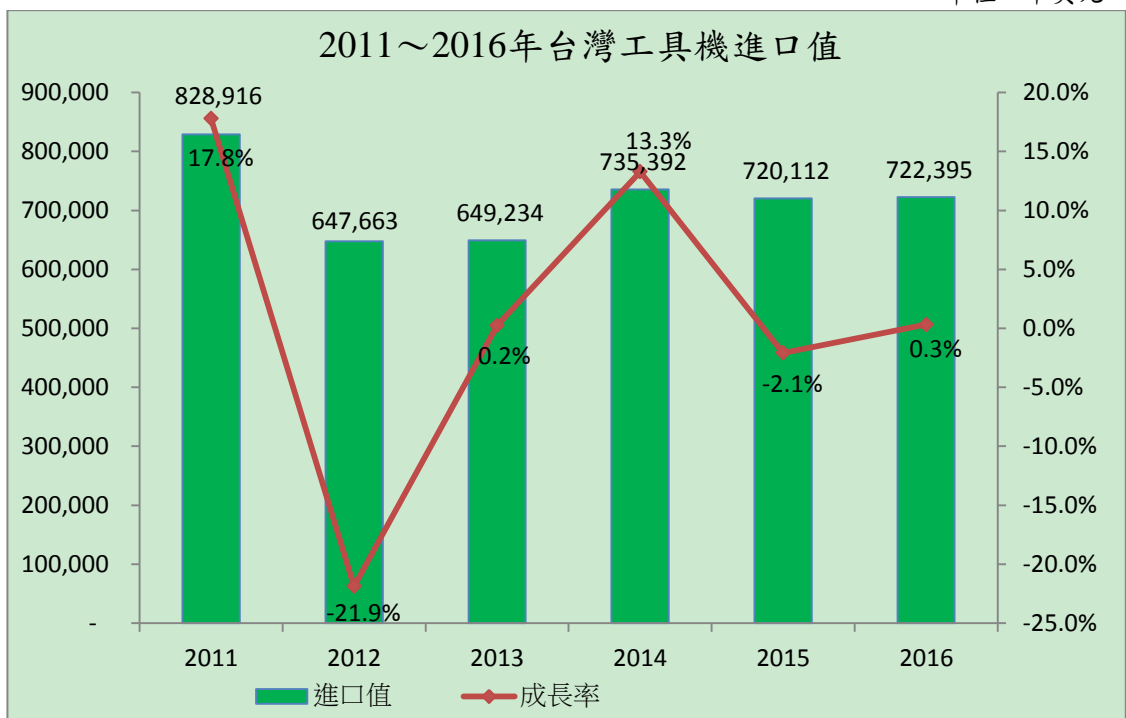
排名	出口國家/地區	2015年出口額	2016年出口額	%	2016/2015 Change(%)	2017年1-8月出口額	%	2017年1-8月/2016年1-8月 Change(%)
1	中國大陸	939,165	892,701	30.80%	(4.90%)	726,007	34.09%	32.00%
2	美國	378,807	346,602	12.00%	(8.50%)	227,214	10.67%	1.40%
3	土耳其	172,191	146,077	5.00%	(15.20%)	83,206	3.91%	(26.20%)
4	德國	114,771	109,788	3.80%	(4.30%)	85,077	3.99%	21.10%
5	泰國	115,420	107,177	3.70%	(7.10%)	82,566	3.88%	27.50%
	其他	1,463,847	1,294,601	44.69%	(11.56%)	925,681	43.46%	10.02%
	合計	3,184,201	2,896,946	100.00%	(9.00%)	2,129,751	100.00%	14.30%

資料來源：海關進出口統計月報；臺灣機械工業同業公會(TAMI)；第一金證券整理

B.進口分析

根據資策會產業情報研究所指出，台灣進口工具機大約占台灣整體工具機消費的40%，而進口機種主要係以中高階以上產品為主。2012年受到全球經濟成長速度趨緩，影響台灣對先進國家工具機需求減少，投資力道放緩。2014年全球景氣復甦，使台灣工具機進口值較2013年成長13.3%，惟我國工具機進口值受到2015年以來我國經濟表現疲弱，企業投資亦相當保守，然而仍有部分企業持續推動自動化和精密機械生產，另受惠於國內航太業者在訂單滿載下對高階工具機的進口需求大幅上升，以及汽車及其零件業的機械雜項設備需求亦大幅上揚，故帶動國內對工具機之進口需求，使我國2016年工具機進口總額為7.22億美元，較2015年微幅成長0.3%。就主要進口國家而言，2016年台灣工具機進口前五大國依序為日本、德國、中國、美國及瑞士，由於日圓2016年匯率較為強勢，降低我國工具機應用端業者對日本之進口，同時亦對中國泛用型機種採購減少，另因我國半導體和航太製造業者對高階工具機的需求增加，使我國自德國、美國及瑞士進口金額皆大幅成長；2017年則因日圓較為弱勢，重新提升我國工具機應用端業者對日本之進口，再加上我國對高階工具機仍有需求，使2017年1-8月工具機進口額較去年同期成長19.40%

單位：千美元



資料來源：海關進出口統計月報；TAMI 台灣機械工業同業公會；第一金證券整理

台灣工具機進口主要國家統計分析表

單位：千美元

排名	進口國家/地區	2015年進口額	2016年進口額	%	2016/2015 Change(%)	2017年1-8月進口額	%	2017年1-8月/2016年1-8月 Change(%)
1	日本	381,209	347,436	48.09%	(8.86%)	292,953	51.76%	29.50%
2	德國	62,156	74,944	10.37%	20.57%	53,214	9.40%	1.40%
3	中國大陸	69,226	55,991	7.75%	(19.12%)	52,394	9.26%	46.80%
4	美國	33,466	51,710	7.16%	54.52%	16,519	2.92%	(43.60%)
5	瑞士	41,027	49,173	6.81%	19.86%	42,612	7.53%	26.00%
	其他	133,032	143,144	19.82%	7.60%	108,278	19.13%	12.37%
	合計	720,116	722,398	100.00%	0.32%	565,970	100.00%	19.40%

資料來源：海關進出口統計月報；臺灣機械工業同業公會(TAMI)；第一金證券整理

2. 中國大陸工具機產業現況

(1) 中國大陸工具機發展沿革

製造業乃係奠定國家發展基礎之重要命脈，而製造業景氣好壞直接影響工具機之消費量。中國大陸工具機需求主要來自於設備製造行業，包含汽車及零部件、航空航太設備、國防軍工、船舶、工程機械等設備領域，且對於裝備製造的需求持續擴大，帶動中國大陸工具機消費的高速增長，因此中國大陸政府認為欲振興裝備製造業，首先要振興工具機產業。

根據財團法人工業技術研究院產業經濟與趨勢研究中心報告指出，在經濟衰退的2009年以前，亞洲國家工具機總產值約占世界的48%，而歐洲國家約占46%，至2010年，亞洲與歐洲生產占有比率分別轉變為61%和32%，且自2010年後比例維持不變，顯見全球工具機的生產區域已移轉至亞洲地區，其中又以中國大陸為最重要的生產國家。

(2) 市場概況

中國大陸在2009年歷經金融風暴下，中國政府提出四萬億投資計畫，支撐起整個製造業市場，使中國大陸躍居世界第一大生產國，而造就中國大陸成為全球最大工具機消費國主要來自強勁的內需市場，為滿足龐大的內需市場，中國大陸本地製造商陸續擴大企業規模，而台灣、日本及其他國家廠商亦相繼前往中國大陸設廠，使工具機生產區域大量移轉至亞洲地區，不過中國大陸工具機目前市場主要仍以國內需求為主，出口值相對較少，但在近期中國大陸工具機自主化已逐步呈現效果，其所生產部分低階工具機已有出口至東南亞等新興市場。

2011~2017年全球工具機主要供應國家中，中國大陸皆位居第一大生產國，在全球市場占有率約26.94~29.96%。中國大陸自2011年起至2015年，因政府推動十二五計畫，產業結構面臨轉型，以發展先進製造科技為

目標，再加上 2013 年起因歐洲債務危機遲遲未解決，造成外需市場衰退及產能過剩之影響，進而產生其國內工具機庫存量過高，使中國大陸工具機產值呈逐年下滑趨勢。中國大陸工具機產值雖連年下滑，但依然保持全球最大的工具機需求國家，2016 年因持續經歷經濟增長速度的換檔期、產業結構調整的陣痛期與前期刺激政策的消化期，使中國大陸工具機產值較 2015 年微幅衰退 1.2%，產值達 218.4 億美元，惟其下滑趨勢已較為放緩，並預估 2017 年產值可維持 2016 年水準。

單位：百萬美元

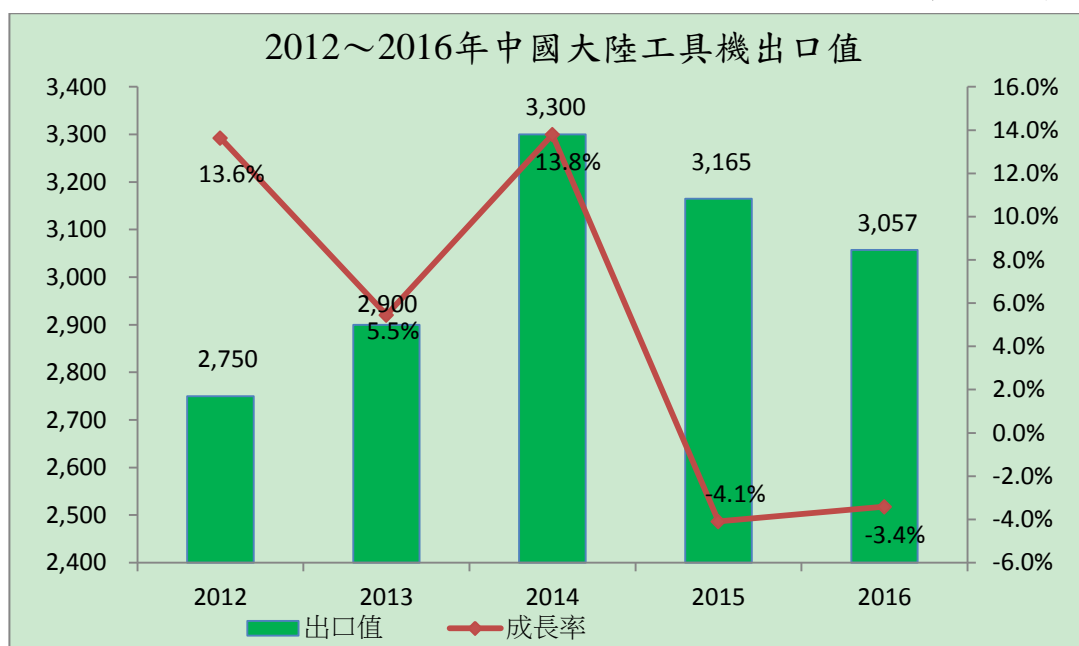


資料來源：Gardner Research；工研院 IED；第一金證券整理

A. 出口分析

中國大陸工具機目前市場主要在其國內需求，出口值相對較少，而近期中國大陸工具機自主化已逐步呈現效果，其所生產部分低階工具機已有出口至東南亞等新興市場，使其出口值有逐年成長的趨勢，並藉由新興市場化解其工具機產品庫存與過剩的產能，並於 2015 年躍身為全球第四大出口國。2016 年因中國大陸經歷經濟增長速度的換檔期、產業結構調整的陣痛期與前期刺激政策的消化期，使 2016 年中國大陸工具機出口產值較 2015 年略微減少 3.40%。

單位：百萬美元

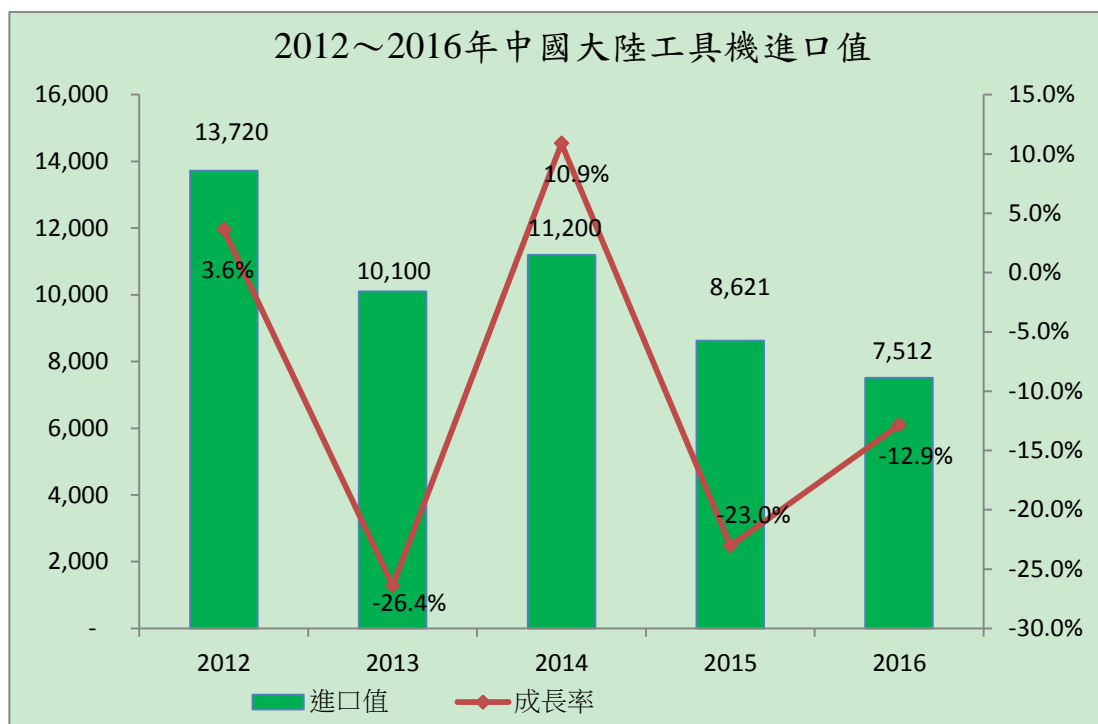


資料來源：Gardner Research；工研院 IEK；第一金證券整理

B. 進口分析

中國大陸自 2003 年起即為全球第一大工具機進口國，而 2015 年因市場需求趨緩，及當局政府政策的推動下，低階工具機逐漸由本土廠商取代，短期對中低階機種較難有大幅度成長，使 2015 年較 2014 年進口幅度下滑 23.2%，然中國大陸對於中高階與高階產品需求仍然存在，故仍位居全球第一大工具機進口國。2016 年則因中國大陸推動「中國製造 2025 政策」，對高附加價值及高端製造的中高階機種需求逐步上升，使 2016 年進口值下滑趨勢較 2015 年放緩。

根據財團法人工業技術研究院產業經濟與趨勢研究中心研究分析，除 2009 年由於受到全球金融海嘯衝擊，及 2013 年在中國大陸工具機市場面臨需求趨緩情況下，使中國大陸進口德國工具機比重超越日本外，日本皆為中國大陸第一大進口國，其占中國大陸 2016 年工具機進口金額比重之 28.5%，主要係以提供汽車產業、航空器以及 3C 產品(如 iPhone 金屬外殼加工，高速鑽孔機生產所需之機種)為主，而第二大進口國為德國，比重為 26.1%，第三大進口國則為台灣，比重為 12.1%，第四大進口國則為韓國，比重為 8.2%。



資料來源：Gardner Research；工研院 IEK；第一金證券整理

(二)行業之營運風險

1.行業特有景氣循環

健椿公司主要產品為精密主軸，為工具機重要之元件，屬機械產業之工具機類別，機械為製造業之基礎，不論金屬加工或塑膠成型之模具製品，所有物品之生產必須使用機械，故工具機為機械產業之根基，因而隨著下游產業的發展，工具機產業也將隨之成長。工具機的需求市場不斷被開發，從早期的模具、家電產業到現今的汽車、航太及 3C 產業，更逐漸延伸到生醫、綠能及太空等新興產業，顯示工具機產業並不受單一產業直接影響其發展，雖全球工具機的需求難免受整體景氣波動影響，但預期其成長趨勢不變，加以向來我國廠商掌握市場的嗅覺與機動性相當敏銳，因此單一地區市場的起伏波動對我國工具機產業的衝擊都可藉由其他地區適時填補而獲得維持。

2.產品可替代性之風險

工具機分為金屬切削及金屬成型二種型態，其均為減法加工(材料切削)技術。在全球興起智慧製造的趨勢下，3D 列印技術自 20 世紀 80 年代誕生以來已經在許多行業中得到了廣泛應用，3D 列印為加法加工(積層製造)製造方式，可高度客製化並縮短製程時間，然 3D 列印製造技術並非可立即進入量產市場的技術。3D 列印技術將成為加工鏈的一環，而一個完整的零件有多少加工部分需使用 3D 列印，這最終取決於工件的情況，制約 3D 列印技術的關鍵是應用材料，隨著應用材料技術的突破，3D 列印方能發揮出力量。在 3D 列印技術持續追求應用材料技術突破的同時，工具機減法加工(材料切削)技術也在多方面有所精進，使兩者形成技術領域雙贏而非彼此拉鋸之模式，

且工具機產業經過了很長時間的發展，目前已有一套成熟的標準，無論是主軸、刀具介面、抑或是控制系統，而 3D 列印領域目前尚缺乏這樣的標準，而標準的建立往往需要一段不短的時間，故 3D 列印與傳統加工方式的關係更多的是互補而不是替代，傳統的加工方法和 3D 列印的製造方法將並存，特別是在少量多樣的實驗室、研發單位產品打樣、高價值零組件修復或試產等應用領域的表現最為突出。

目前工業、科技、軍工產品及交通運輸設備等量產型的零件材料皆仍以金屬類為主，短期內發生變化的機率非常低，工具機金屬切削技術除了持續朝向高精密品質與高效率這兩項工業生產最重要的基本需求而精進以外，更朝向開發多功能複合機型增加效率、利用彈性自動化多元模組因應少量多樣及環保節能產品達到降低生產成本目標等方面發展，更加深與 3D 列印技術等新興製造模式的技術領先程度，切削及成型等加工金屬的方式亦在短期內難以顛覆，故工具機短期間被取代的可能性相對非常的低。

(三)行業上下游變化

我國的工具機產業在中部形成完整的產業聚落，由多家負責不同製程的中小企業組成。早期業者多半根據國外引進的先進技術設備，進行複製、拆解與改良並自行研發，以中階品質、低價位主攻東南亞等開發中國家市場。近幾年技術累積的程度漸高之後，也透過產學合作、策略聯盟等方式進行自主研發，朝向中高階機種邁進。

工具機產業分為上游鋼鑄鐵元件、中游工具機設計組裝及下游產業應用。在上游鋼鑄鐵元件部分包含精密主軸、傳動元件(滑軌及滾珠螺桿)、油空壓元件、電控元件、五金元件及相關零配件等，其中台灣滾珠導螺桿已成為全球第三大供應國，並足以支撐台灣內需市場之需求。中游工具機設計組裝部分，國內工具機產業之加工過程較為繁雜，所需之零組件除部分關鍵零組件需向國外採購外，其餘零組件皆可由國內協力廠商供貨加工，其中工具機分為金屬加工用機械、輸送機械及零配件、車用機械傳動設備及零配件、機電系統工程、手工具機、自動販賣機、冷凍空調設備及零件、金屬加工處理以及產業專用機械等。工具機可應用於不同領域的機械製造，如機械、電子、光電、半導體、自動化、醫療、生化及航太等產業，在這些產業進程中發揮不可或缺的力量。茲就工具機產業上、中、下游之關聯性及特性列示如下：



資料來源：健椿公司提供

(四)行業未來發展

雖然現今各種高智能、高科技工業迅速發展，但其卻無法完全取代機械設備，畢竟真正工作的元件是運動機構或支撐結構，這些機構的零件絕大多數都直接或間接的需要工具機來加工成型，再經過組裝後，加裝控制單元而成為消費者手上的成品，其不只涵蓋汽車工業、高科技國防、航空工業，亦包括塑膠及玻璃產品的生產模具、電子元件的生產設備等各種應用領域。全球工具機產業為因應各種產業環境皆面臨著勞動力減少、物料成本上漲、產品與服務生命週期縮短及客製化需求提高等多項因素，工具機產品主要發展方向大致可分為工業 4.0、多軸複合化加工、大型化加工與自動化系統整合等，茲就各項目分別說明如下：

1.工業 4.0

工業 4.0 係指全球工業在歷經蒸汽動力、電力及資訊等三次革命後，由智慧製造所推動的第四波革命。工業 4.0 係以智慧工廠為核心，加上物聯網構成之架構，可大規模生產差異化產品，生產設備間不僅能透過物聯網相互溝通，更可透過大數據與雲端運算，進行自主管理與改善，可為在國際競爭激烈、勞力短缺與資源環保限制下，工業 4.0 提供了最好的工具與轉機。

工業 4.0 重要技術

關鍵技術	具體效益
物聯網	<p>物聯網可使製造體系中的人、製造程序與各種資料能完成廣泛與深層次的連結，並進一步產生多種新價值。</p> <p>(1) 水平價值網路數位化與整合： 在生產、物流與市場行銷等不同製造階段中的資訊相互連結並促成資訊系統整合，可促成企業部門接合作與不同公司間的協同合作。</p>

關鍵技術	具體效益
	<p>(2) 垂直整合與數位化/網路化製造系統： 將企業內生產架構中，不同階層間的資訊系統進行整合，可協助建構垂直整合與建構數位化、網路化製造系統。</p> <p>(3) 設備監控與預測性修護： 藉由設備運作狀態感測與資訊傳輸，進行產線即時監控，並配合數位化設備運作資料庫與模型，可實現設備與產線預測性保養維護。</p> <p>(4) 製造能力最佳化： 透過實體產線、設備運作與數位空間模型資訊比對、分析，協助操作者與管理者擬定最佳化決策。</p> <p>(5) 彈性/適應性生產能力： 結合感測器、致動器、物聯網、巨量分析資料，及數位製造、製造執行系統(MES)、企業資源規劃系統(ERP)，使生產架構具有一定程度的彈性化與適應能力，能依據不同的生產需求進行設備與產線自我調整。</p>
巨量資料	<p>巨量資料(Big Data)係指數量非常多的資料，須建立龐大的數位資料庫，並伴隨資料產生與處理速度極快及資料格式多樣化。</p> <p>(1) 原物料與零組件品質監控： 透過原物料與零組件多種狀態檢測資料，可主動分析趨勢變化並及早發現潛在問題。</p> <p>(2) 設備異常監控與預測： 透過現場設備即時資料、過去運轉歷史資料或其他同型設備運作資料相互比對，可提早發現設備異常或失效時間預測。</p> <p>(3) 零件生命週期預測： 因個別產品差異性、使用環境與操作條件不同等因素影響，每個產品、系統需要更換零組件耗材的時間並不一樣，透過巨量資料分析，可提供使用者最符合經濟效益的更換時間。</p> <p>(4) 製程參數最佳化與異常警示： 協助企業更快設定最佳參數值，同時透過即時製程監控，能及早發現製程異常或可能的產品變異。</p> <p>(5) 產品保固分析： 可預測最適當保固期，能有效降低成本及維持客戶滿意度。</p>
網宇實體系統	<p>網宇實體系統(Cyber-Physical System;CPS)係將數位虛擬(Cyber)與實體裝置(Physical)間的資料進行鏈結，包括計算、控制、感知及網路傳輸，能夠對實體世界(包括人員)進行感知與互動，並能在充分安全的條件下支持即時及確保應用效能的智慧網路系統，具有適應性、強韌性與可容錯、能基於預測產生決策及友善於使用者等特性。</p>

關鍵技術	具體效益
協同合作 機器人	以機器人與機器手臂取代執行高重複性、高負重度、高疲勞性、高傷害性、高危險度等作業，將人員導向高附加價值方向，由人員與機器人組成「人機協同」工作模式，提高製造時數與產線產能效率。
積層製造 (3D 列印)	3D 列印因可配合數位化產品設計結果進行全數位化製造，以滿足少量多樣、個人化與客製化等特性，以目前積層製造技術主要可包括產品原型開發製作、零件與產品直接製造、高價值備品供應及修復。

資料來源：財團法人工業技術研究院產業經濟與趨勢研究中心；資策會產業情報研究所 (MIC)；第一金證券股份有限公司整理

繼德國率先提出工業 4.0 後，各國為了取得製造業領先地位，並解決勞工短缺、環保及資源限制等問題，相繼提出屬於各國之 4.0 升級策略，在各國政策積極推動、各項技術逐步到位，傳統製造業轉型為智慧製造已勢在必行。根據拓璞產業研究所預估，2018 年全球智慧製造及智慧工廠相關市場規模將達 2,500 億美元。

而台灣面臨製造業市場型態改變，與國際市場多樣化需求、開發中國家不斷搶入量產市場，及國內人均產值趨緩、生產資源有限及勞工短缺等前後夾擊挑戰，因此借鏡德國工業 4.0 概念，透過將新興資通訊(ICT)相關技術層次融入到目前製造體系中，使台灣製造業能透過變樣變量、客製化、快速反應與縮短交期、以數位化行程透明供應鏈運作，以製造服務建構整體產品研發與生產方案，故鎖定智慧製造、智慧服務與智慧農務等三大應用領域推動「生產力 4.0」政策。

2. 多軸複合化加工

全球許多工具機廠商為配合少量多樣的製造趨勢，除了整合多種機種與自動化設施提供彈性自動化生產之外，亦積極朝向發展單一機台上，同時執行多種不同加工方式的工件加工之工具機產品，如於機台透過多軸的方式對金屬件進行加工，可減少上下料與產線更換的時間，亦可利用各軸配合主軸切削，讓加工件可在一次加工過程中，完成所有工序以提升產能，加工精度水準，藉以拉開與競爭者的技術差異。擁有高速、高性能與高精密特性的多軸複合工具機之市場不斷攀升，再加上醫療及航太產業近幾年需求漸增，醫療產業所需的鈦合金材質精密加工，及航太產業的飛機輕量化改造，目前趨勢係以輕合金材料加工、複合材料加工與複雜形狀加工，皆為全球工具機廠全力發展趨勢，藉以拉開與競爭者技術差異，以保有全球工具機市場之競爭優勢。

3. 大型化加工

中國大陸推動「中國製造 2025」政策，該計劃以創新驅動、質量為先、綠色發展、結構優化、人才為本作為基本方針；以提高國家製造業創新能力、推進信息化與工業化深度融合、強化工業基礎能力、全面推行綠色製造、推

動重點領域突破發展、深入推進製造業結構調整、積極發展服務型製造和生產性服務業、提高製造業國際化發展水平作為任務和重點。該計劃所提及的重點發展領域包括新一代信息技術創新產業、高檔數控工具機和機器人、航空航天裝備、海洋工程裝備及高技術船舶、軌道交通裝備、節能與新能源汽車、核能或可再生能源電力裝備、農機信息整合系統、奈米新材料或模塊化建築及生物化學醫藥及高性能醫療器械等項目；另美國總統川普就任後，推行加強美國基礎建設，包括公路、鐵路、機場、通訊、水、電、煤氣等公共設施；再加上能源議題在各行各業皆相繼提出，對於產業優化，強調節能減碳，追求生產過程中環境負荷降到最低，並開發新興能源項目。上述中國製造 2025、美國加強基礎建設及能源優化、開發皆屬大型物件加工，故大型工具機需求亦為未來發展主流。

4. 自動化系統整合

由於自動化生產的需求隨著勞動力人口下降及工資上漲等因素有逐漸增加的趨勢，因此許多原本生產單機的工具機廠商轉向以單機或多機搭配機械手臂的方式提供產品與服務。在工具機本身的硬體升級方面，將機械手臂結合工具機、並搭配自動化製程，可大幅降低人事成本，逐漸成為各工具機廠商的主要產品，藉此提升產品之附加價值並滿足客戶需求。

二、申請公司營運風險

(一) 業務風險

1. 蒐集產業報導之相關資料，依產品或服務項目之市場占有率、相關機器設備、人力資料等狀況加以說明，並與同業中上市櫃公司或知名公司比較，另蒐集市場占有率資料以了解其同業間之地位，評估申請公司之營運風險

(1) 產品市場占有率

健椿公司自民國 72 年成立至今，專注於工具機精密主軸之研發及製造，在其持續投入研發提升生產技術下，銷售客戶遍及亞洲、美洲及歐洲地區，顯示健椿公司獲得各地顧客的高度肯定。依照行政院主計總處行業標準分類健椿公司屬「2912 金屬切削工具機製造業」（包含主要零組件製造），根據經濟部統計處對我國 105 年度金屬切削工具機製造業的統計資料顯示，105 年度國內外銷售量(包含間接內銷)約 358,609 台，健椿公司 105 年度銷售量為 15,457 台，以此推算健椿公司市場占有率約為 4.31%。精密主軸為工具機不可或缺之重要組件，其應用範圍遍及機械、電子、光電、半導體、自動化、醫療、生化及航太等產業，未來健椿公司將持續致力於創新產品的開發與現有產品規格的提升，以保有成長的力道，提升產品市場占有率。

(2) 相關機器設備

健椿公司主要產品為精密主軸，其產品生產製程工序繁多，主要之生產設備為 CNC 車床、銑床、磨床、複合加工機及檢測設備等為主，使用狀況良好，截至 106 年前三季止機器設備淨額為 284,481 千元，尚無異常情形。

(3)人力資源

日期：105.12.31；單位：新台幣千元

公司名稱	資本額	營業淨額 (A)	稅後淨利 (B)	員工人數 (C)	員工平均 營收貢獻 度 (A/C)	員工平均 淨利貢獻 度 (B/C)
健椿	475,642	653,438	38,978	148	4,415	263
上銀	2,746,640	16,118,298	960,777	5,275	3,056	182
直得	620,455	982,536	85,534	380	2,586	225
程泰	1,104,004	6,484,780	326,031	1,325	4,894	246

資料來源：各公司 105 年度經會計師查核簽證之財務報告、公開資訊觀測站及 105 年度股東會年報

健椿公司 105 年底員工人數為 148 人，其員工平均營收貢獻度為 4,415 千元，員工平均淨利貢獻度為 263 千元，其資本額及營收規模雖低於採樣公司，但與採樣公司相較，105 年度員工平均營收貢獻度僅低於程泰公司，高於上銀公司及直得公司；員工平均淨利貢獻度則優於所有採樣公司。另健椿公司亦提供專業之在職訓練及外部專業進修與完善之福利措施，藉此增進員工之專業知識及提高員工向心力，使健椿公司人力資源發揮最大效益，提升健椿公司的競爭力。

健椿公司亦積極招攬優秀人才，藉以提升對客戶之服務品質，並致力於勞資雙方之協調溝通，以達勞資雙贏目標。

(4)申請公司在同業間之地位

健椿公司主要業務為精密主軸之研發、製造與銷售，應用範圍遍及機械、電子、光電、半導體、自動化、醫療、生化及航太等產業。國內同屬工具機主軸生產廠商如：羅翌科技股份有限公司、普森精密主軸工業有限公司、矩將科技有限公司及數格科技股份有限公司等，多為中小型企業且尚未上市(櫃)，另依據財團法人工業技術研究院產業經濟與趨勢研究中心所出版之「機械產業年鑑 2016」指出，健椿公司為國內生產工具機主軸較受矚目的廠商，而目前已上市(櫃)公司中並無與健椿公司主要事業部門或主要產品占營業比重規模類似之公司，考量產業關聯性及產品應用面等因素，選擇同屬工具機之關鍵零組件廠商之上市(櫃)公司上銀公司及直得公司，及工具機整機設備廠商程泰公司作為採樣比較之同業公司，茲分別將其 105 年度合併營收及每股盈餘列示比較如下：

日期：105.12.31；單位：新台幣千元

公司別	主要產品內容	營業收入		資本額	EPS(元)
		金額	成長率		
健椿	精密主軸	653,438	24.80%	475,642	0.89
上銀	線性滑軌	16,118,298	8.31%	2,746,640	4.83
直得	線性滑軌	982,536	(3.86%)	620,455	1.45
程泰	CNC 車床、加工機	6,484,780	(9.44%)	1,104,004	2.24

公司別	主要產品內容	營業收入		資本額	EPS(元)
		金額	成長率		
羅翌	精密主軸	註	註	304,980	註
普森	精密主軸	註	註	60,000	註
矩將	精密主軸	註	註	11,000	註
數格	精密主軸	註	註	100,000	註

資料來源：各公司 105 年度經會計師查核簽證之財務報表、公開資訊觀測站及股東會年報
註：非屬上市(櫃)公司

由上表可知國內生產主軸之廠商，除健椿公司外有羅翌科、普森、矩將及數格，其資本額分別為 304,980 千元、60,000 千元、11,000 千元及 100,000 千元，規模皆較健椿公司小，因此健椿公司在我國主軸生產廠商中規模相對較大。另與我國上市(櫃)公司採樣同業相比，健椿公司資本規模相對採樣同業較小，故其營業收入淨額受制於資本額規模及銷售產品之不同，致營業收入淨額較採樣同業低，惟健椿公司之營業收入成長率明顯優於採樣同業，顯見健椿公司營運能量正向上提升，未來營運發展深具成長潛力。

2. 申請公司目的事業成就與不成就之關鍵因素

茲就該公司成就關鍵因素分述如下：

(1) 擁有精湛的精密主軸設計製造技術及先進之生產機器設備

健椿公司各類精密主軸產品之發展趨勢朝著高精密、高轉度、高負荷、高剛性、低震動、低成本、持續改善加工效能而發展，由於主軸產品範圍不斷地擴大，健椿公司依照主軸性能需求的不同持續添購可優化或提高主軸精度穩定之機器設備，並在環保節能日趨重要之議題上投入於低污染、低噪音設計開發。除主軸產品外，健椿公司亦積極開發精密刀具，於 104 年度引進國外高端生產精密刀具之設備。另健椿公司為確保產品品質及精密度穩定，購置精密檢驗儀器如：提高主軸生產效能之複合式加工機；檢測主軸成品溫升跑合、動平衡或剛性之測量檢驗機；及主軸相關零件真圓度測量儀器等，以提供客戶更優質、更穩定的選擇。

(2) 組織健全，運作靈活

健椿公司經營團隊實力堅強，核心幹部對產業環境變化、產品發展趨勢、生產製造及行銷業務等各方面經驗豐富，並擁有專業涵養濃厚及深具實務經驗之資深設計工程師，能提供高品質且價格合理之主軸產品，可協助國內工具機精密主軸之自主供應能力，整合提升國內主軸產品研發及生產能量。

(3) 提供客製化服務，為客戶提供最佳解決方案

健椿公司為專業研發、製造工具機精密主軸之廠商，在主軸製造業的技術層次於台灣業界應為箇中翹楚。國內主軸製造商繁多，健椿公司為建立市場區隔，提供小批量生產之客製化服務。由於健椿公司自成立以來專

精工具機產業已 30 餘年，其不斷加強自有技術並統合建立產品種類及製程資料庫，為客戶量身打造其專屬精密主軸，並協助客戶解決機台使用之盲點，提升客戶產品良率，降低原料之耗損，維持產品品質之穩定度。

(4)自製率高，品質穩定，深獲市場肯定

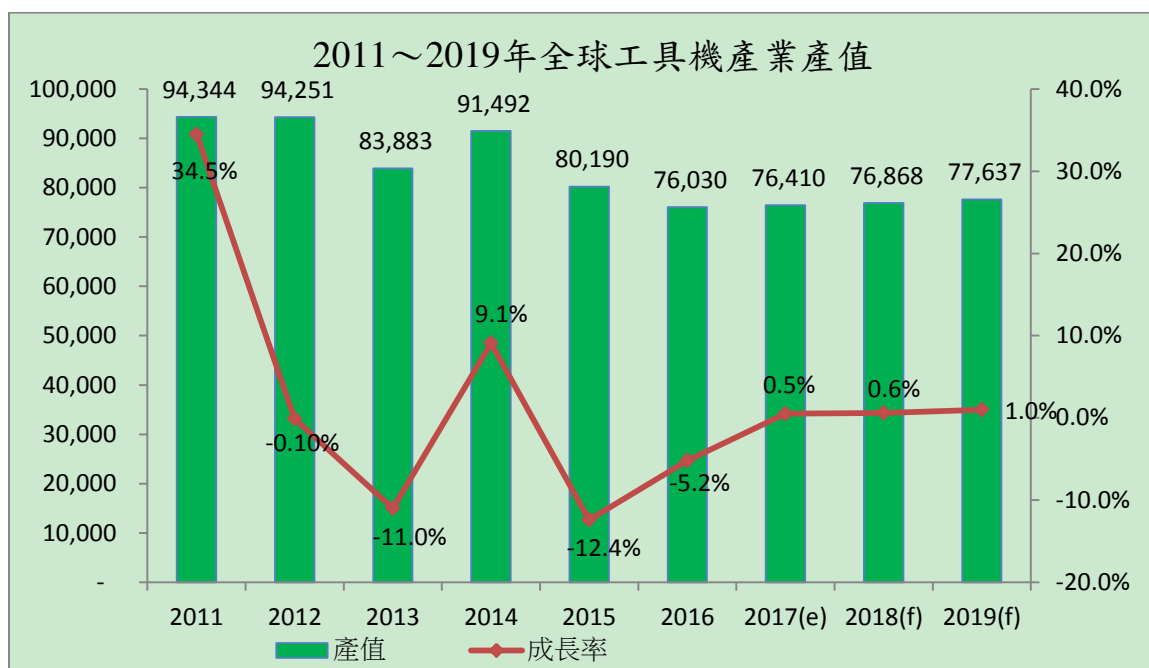
健椿公司生產之精密主軸大部分之零組件多為自製生產，除軸承向國內外廠商採購外，自製零組件所需之素材為合金鋼材屬大宗。健椿公司成立迄今與主要供應商均維持良好關係，以確保原料供應來源及品質之穩定。此外，對於品質檢測及技術提升方面不遺餘力，除取得國際品質管理保證系統 ISO9001 認證外，亦取得國際企業環境管理系統 ISO14001 及職業安全衛生管理系統 OHSAS18001 之認證。健椿公司憑藉生產技術優良、品質精度高、售後服務及確實掌握產品交期，擁有穩定之客戶群，使業務拓展順利，頗受國內外多家廠商的肯定，對於健椿公司自有品牌「Kenturn」之產品形象及國際競爭力均有正面助益，深受客戶信賴。

3.市場可能之供應變化情形，影響公司未來發展之有利與不利因素及其相關因應措施

(1)市場可能之供需變化

全球工具機市場在 2016 年全球經濟發展呈現低成長率、低利率與低物價，但債務水準及失業率卻頻創新高的「新平庸的經濟型態」。展望 2017 年，全球景氣正處於回溫階段，且東南亞及中東市場成長快速，因擴廠所需，對工具機之需要應維持一定的動能；中國大陸配合「中國製造 2025 政策」，朝向高附加價值及高端製造產品；台灣內銷市場方面，機械業訂單已有回溫，同時機械業者持續增加對國內廠商採購規模，讓該產業的內銷可望呈現成長態勢，因此在國內外市場需求回升下，如製造業投資信心提升將助於產業擴產的需求上揚，我國工具機業者亦積極開發中、大型機種及涉入工業 4.0 開發智慧化工具機，可望因而受惠。

在全球布局上，台商具備技術、管理及經營彈性的優勢，長期以來在歐美市場具備國際競爭力，而大陸則是未來世界的消費重心，建立兩岸分工的產業網絡，即掌握微笑曲線的兩端，透過軟實力掌握創造品牌，極大化自由貿易的效益。近年來大陸市場成長快速，包括中國大陸十三五建設，大力發展石化、能源及造船等項目，皆有助於健椿公司產品在大陸市場的拓展。



資料來源：Gardner Research；工研院 IED；第一金證券整理

(2)影響公司未來發展之有利與不利因素及其相關因應措施

A.有利因素

(A)台灣工具機產業上下游結構完整，已建立完整的中衛體系

台灣工具機產業係以台中地區為主要的聚落，工具機廠與其協力廠商於台中形成緊密的分工網路，從上游零組件的生產，到工具機的組裝多能自給自足，擁有完整的中衛體系，使台灣工具機產業產值占全球工具機總產值之第六大或第七大，顯見台灣工具機產業已在國際市場占有一席之地。健椿公司自成立以來進入工具機產業已 30 餘年，為國內生產工具機主軸較受矚目的廠商，並以自有品牌「Kenturn」進行產品推廣，且於品質檢測及技術提升方面不遺餘力，取得國際品質管理保證系統 ISO9001 之認證，對健椿公司之產品形象及國際競爭力均有正面助益，深受客戶信賴。

(B)全球製造產業結構調整，朝向客製化發展

美國川普總統上任以來強力推動製造業回流，世界強國重新將製造業作為經濟成長的主引擎。在全球製造業的環境變遷下，製造業的需求面也有相當大的改變，最大轉折在於顧客對產品的主導性增加，造成需求導向的生產方式興起，少量多樣以及客製化的產品發展成為趨勢。工具機產業可謂為製造業之基礎，而精密主軸直接影響工具機產出之加工件精密度；健椿公司可依照客戶所提出之需求，量身訂做客戶專屬主軸，再加上健椿公司擁有精密主軸重要零組件之自製能力，可控制並提升零組件之精密度，使精密主軸更加穩定，並藉由客製化服務，增加公司的產品資料庫，能夠快速提供客戶更高品質之客製化服務。

(C)設備智動化與工廠智慧化

在現今社會招工不易，及為因應客戶在產品種類、生產數量、產品交期及產品品質等多方面要求下，提高工廠自動化與智慧化程度已成為台灣製造業在設備與產能投資上的趨勢。健椿公司依照主軸性能需求的不同，持續添購可優化或提高主軸精度穩定之機器設備；另健椿公司為確保產品品質之穩定及精密度，亦購置精密檢驗儀器，以提供客戶更優質的選擇。

B.不利因素及因應對策

(A)人才招募、培養不易

工具機產業未來將朝向高效率、高精度及高速化之發展趨勢，以因應工業 4.0 及生產力 4.0 之自動化及數位化發展，再者，隨著產品精緻化的要求，工具機應用產業對於產品加工的效能與效率之提升具有強烈的需求，因此強化客戶之加工應用服務，以提高產品附加價值，故在關鍵職務的需求上，對機電系統整合工程師、電控工程師與機械工程師將會產生殷切需求。另外在新興國家市場需求持續成長，需要懂得技術專業及東協國家市場、文化、語言的國際行銷及業務人才，在關鍵職務的需求上，需要國際行銷及業務人才來擴展市場。惟工具機產業給人印象為傳統產業，薪資與工作環境較不如高科技產業，較難吸引機械、資訊及管理跨領域高階人才投入。

因應對策：

健椿公司主要技術多為自行研究開發而得，需要較長內部培訓期間，除每日開工前皆會宣導工作應注意事項，提振員工向心力，並依照各部門實際需求，洽請師資開班授課，強化員工專業能力，如製造部門之視圖培訓課程、CNC 數控培訓課程，或業務、管理部門之外文能力培訓及經營管理相關課程等，未來除了加強技術面及管理面的教育訓練培植員工，擬透過申請股票上櫃提高公司知名度，吸引並留住優秀人才。

(B)國內工具機產業企業規模較小，資本支出偏低

工具機產出加工件精度之良窳關鍵在於主軸之精密度，故於高階精密主軸生產上需要相對較大量之固定資產投入資金，然我國工具機上游產業多以中小企業為主，資本額小，資本支出偏低，不易購置精度較高之設備，對於產品精密度不易提升。

因應對策：

健椿公司為國內生產精密主軸較受矚目之廠商，根據生產需求引進國外各類高精度精密設備，如：提高主軸生產效能之複合式加工機；檢測主軸成品溫升跑合、動平衡或剛性之測量檢驗機；及主軸相關零件真圓度測量儀器等。未來健椿公司仍會依照市場需求，除來自本身

營運獲利外，未來上櫃後將可透過資本市場取得營運資金，用以投入公司營運規模的擴充及未來佈局的達成。

(C)市場以價格競爭為主

台灣工具機產業擁有產業聚落專業分工特性，易造成產品同質性高與價格競爭之情形。

因應對策：

健椿公司除規格品外，產品發展主力在於公司所擁有之技術能滿足少量多樣客製化的需求，產品的應用類別廣泛，並積極拓展工具機主軸以外的市場，可與其他同業的產品有市場區隔，降低削價競爭帶來的風險，並積極提升技術面的優勢，期能朝永續經營發展。

(二)技術能力、研發及專利權之營運風險

1.技術專家之評估意見

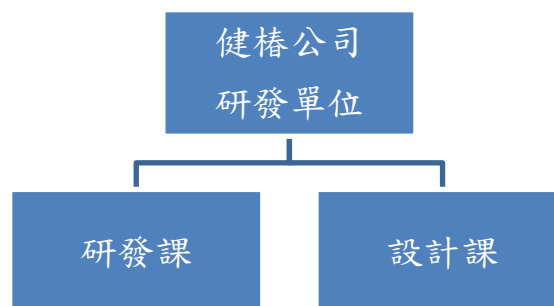
本推薦證券商與健椿公司並未委請技術專家就公司技術研發能力出具意見或報告，故不適用。

- 2.取得申請公司研究發展部門之沿革、組織、人員、學經歷、研究成果及未來計畫等資料，以瞭解主要技術來源、技術報酬金或權利金支付方式及金額，暨研發工作未來發展方向，並分析最近三年度及申請年度截至最近期止研發部門人員之人數、平均年資、流動情形及離職率等資料，評估研發人員離職對申請公司之營運風險

(1)研究發展部門之沿革及組織

健椿公司自成立以來累積豐富之專業經驗，擁有多位深具學識與實務經驗之資深工程師，不斷研究先進的技術理論與實務，協助提高設計製造團隊的實力，致力於各項研發計劃，並藉由高精密及嚴格檢驗測試過程，提供客戶多樣化、高品質的主軸產品，幫助客戶解決實際生產技術問題，大幅降低製程時效成本，並有效地協助客戶完成生產目標。

健椿公司之研發組織圖



資料來源：健椿公司提供

單位	工作職掌
研發課	1.研究開發之計畫與執行。 2.新產品開發、設計、樣品測試及小批量製作。 3.製程規劃及現有產品流程改善。
設計課	1.主軸業務產品優化、設計及繪圖。 2.圖面管理。 3.料品編碼管理。

資料來源：健椿公司提供

(2)研發部門人員學歷分佈、平均年資及流動情形

單位：人

項目	年度	103 年度	104 年度	105 年度	106 年 前三季
	期初人數		10	11	11
新進人員		2	4	1	1
部門轉調		0	3	0	0
離職人員		1	1	0	3
資遣人員		0	0	0	0
期末人員合計		11	11	12	10
平均年資		5.33	5.69	6.24	7.00
離職率(%)(註)		8.33%	26.67%	0.00%	23.08%
學歷 分佈	博士	0	0	0	0
	碩士	1	2	2	1
	大學(專)	8	7	8	7
	高中(含以下)	2	2	2	2
	合計	11	11	12	10

資料來源：健椿公司提供

註：離職率=（離職人數+資遣人數+轉調部門）/（期末人數+離職人數+資遣人數+轉調部門）

健椿公司最近三年度研發人員尚屬穩定，截至 106 年前三季研發部門人員共計 10 人。103~105 年度及 106 年前三季健椿公司離職人數分別為 1 人、1 人、0 人、及 3 人，離職率分別為 8.33%、26.67%、0% 及 23.08%。其中離職人員及部門轉調主要係個人生涯規劃或適應不良等因素所致，健椿公司已藉由人員內部調遷或對外增聘適當之人員等方式予以因應，且健椿公司每位離職、轉調之員工皆須於事前提出，並詳列業務移交清冊，將工作程序詳實紀錄，作為日後業務承接人員之參考依據，以便迅速進入狀況，故人員之離職、轉調亦不會對營運產生不利影響。

健椿公司研發人才之平均工作年資 5~7 年，雖研發人員之學歷以大學(專)為主，但在主軸設計上，主要係以實務經驗為導向，且健椿公司研發人員多畢業於相關科系或具備相關技能暨產業任職資歷，其經驗尚屬豐富。

綜上所述，健椿公司研發人員之流動對於其研發部門之運作及公司之營運尚不致產生重大影響。

(3)最近三年度及申請年度截至最近期止研發費用占總營業額之情形

單位：新台幣千元

年度 項目	103 年度	104 年度	105 年度	106 年 前三季
研發費用	5,161	9,614	9,288	7,677
營業收入淨額	588,695	523,584	653,438	645,270
研發費用占營業 收入淨額比率	0.88%	1.84%	1.42%	1.18%

資料來源：健椿公司經會計師查核簽證或核閱之個別財務報告

健椿公司 103~105 年度及 106 年前三季，研發費用分別為 5,161 千元、9,614 千元、9,288 千元及 7,677 千元，占營收比重分別為 0.88%、1.84%、1.42% 及 1.18%，104 年度起健椿公司為發展不同產品，投入精密刀具之研發，開拓與其他同業產品之市場區隔，保有產品競爭力，以維持市場競爭之優勢。

(4)最近三年度及申請年度截至最近期止研發成果

A.精密主軸

國內主軸製造商繁多，健椿公司為建立市場區隔，提供小批量生產之客製化服務，依照客戶所提出之需求，研發設計屬於客戶專屬之主軸產品，故健椿公司之研發成果主要係客製化產品成果，103~105 年度及 106 年度截至目前為止，共成功開發 401 種客製化產品，茲列舉較具代表性之產品如下：

年度	研發成果	研發摘要	成果說明
103	KTG2204 系列齒輪式車床主軸	開發高扭力齒輪箱式 A2-6 車床主軸	開發 A2-6 齒輪箱式車床主軸，利用換檔機構，達成高、低兩種不同減速比，以達至各種加工需求。
	KTG2803 系列齒輪式車床主軸	開發高扭力齒輪箱式 A2-8 車床主軸	開發 A2-8 齒輪箱式車床主軸，利用換檔機構，達成高、低兩種不同減速比，以達至各種加工需求。
	KTV3402 車床主軸 A2-11	開發 A2-11 立式車床主軸，應用於旋轉工作檯，工作方式為倒立式。	A2-11 式車床規格，搭配特殊甩水環與多層式迷宮環設計有效抑制異物與切削液入進主軸內部。

年度	研發成果	研發摘要	成果說明
	KTV26022 車床主軸 A2-8	開發 A2-8 立式車床主軸，應用於旋轉工作台，工作方式為倒立式。	A2-8 式車床規格，搭配特殊甩水環與多層式迷宮環設計有效抑制異物與切削液入進主軸內部。
104	MVB1318 系列內藏式綜合加工機主軸	開發 HSK-A63 內藏式綜合加工機主軸	此主軸設計重點在於前端軸承排列設計，可有效減少主軸因熱量所產生位移變形量，造成加工過量。
	MVB1124 系列超音波綜合加工機主軸	為了針對硬、脆性材料進行加工，將利用超音波加工方式處理切削難處理之材料，將其加工方式理念；針對主軸進行設計之。	本設計直結式主軸 BBT-30，搭配超音波零組件，此主軸能夠利用高速旋轉及軸向高頻率振動進行超音波加工之目的。
105	MVB1420 系列內藏式綜合加工機主軸	開發 HSK-A63 內藏式綜合加工機主軸	依據客戶選配定轉子設計且軸承排列使用大 O 排列，並搭配獨特換刀吹氣系統。
	GHB0280 系列內藏式研磨主軸	開發 8 萬轉內藏式內徑研磨主軸	設計高轉速 8 萬轉內徑研磨主軸
106	KTB1208 系列自動車床主軸	由於轉子內徑與主軸軸承的規格比 A2-4 設計標準值過於小，因此必需開發兩段式鼻端結合介面。	設計兩段式鼻端結合介面實現因轉子內徑過小較大鼻端規格之內藏式車床主軸。
	MVB1315A 系列超音波綜合加工機主軸	為了針對硬、脆性材料進行加工，將利用超音波加工方式處理切削難處理之材料，將其加工方式理念；針對主軸進行設計之。	本設計直結式主軸 BBT-40，搭配超音波零組件，此主軸能夠利用高速旋轉及軸向高頻率振動進行超音波加工之目的。

資料來源：健椿公司提供

B.精密刀具

健椿公司為拓展工具機相關產品市場並因應未來自動化工業生產及工業 4.0 之趨勢潮流，投入於精密刀具之生產，目前已依市場普遍規格開發出標準規格刀具如：銑刀、球刀、圓鼻刀、錐度刀及粗銑刀等 5 大類型，並依照客戶需求以此 5 大類型再延伸出 3 種刃數、9 種刃徑及 3 種以上之長度，將各類刀具發展出可適用於各種不同被加工材。

(5)主要技術來源、技術報酬金或權利金支付方式及金額

健椿公司主要技術來源皆為自有技術，係公司累積三十年之開發經驗而成，相關產品設計、製程管理、專利等皆為健椿公司自有，未與他人有技術合作或技術移轉之情事，故截至目前為止，並無須支付他人技術報酬金或權利金。

(6)研發工作未來發展方向

未來健椿公司將持續開發新產品與技術之提升，堅持高水準的品質滿足顧客的需求，提升技術導入生產以降低成本，以利公司拓展國際市場，其未來研究發展目標如下：

A.成立智能研發中心，發展智慧化主軸及主軸以外之新產品

面對全球競爭與因應工業 4.0 自動化與智慧需求，健椿公司將成立智能研發中心，研究各項訊號感測、資料處理、智慧決策與動作控制；並結合物聯網概念全面發展監控智能化主軸，以提升改善目前工具機偏重於單機補償功能，能讓工具機提供更好的各項操作(安全)防護、診斷監控、加工參數的優化與誤差補償功能，最終擴大機台性能與產能的發揮；同時發展提供工業 4.0 相關自動化所需新產品，例如：應用於機器人關節之高精密性齒輪箱以及工具機刀具奈米耗材等產品發展，以因應未來產業界發展之所需。

B.加強內藏式主軸設計、製造組裝技術，並陸續購置高精密自動化檢測儀器

內藏式主軸係將馬達定子固定於主軸座上，直接以主軸作為轉子的主軸，其優點是省略傳動機構，故高速運轉時不會產生極大的噪音與振動，且轉速較穩定，多用於高速切削加工領域，且由於內藏式主軸係將馬達與主軸結合，相較於傳統皮帶式或直結式主軸馬達為外部配置較節省空間，惟其組裝較複雜，故內藏式主軸需仰賴研發人員精密的設計、優秀的組裝人員技術以及精密的檢驗設備。健椿公司擁有資深的研發設計經驗以及優秀的組裝人員，未來持續透過研發及組裝人員的相互回饋，使內藏式主軸產品的設計組裝技術達到最佳化；另為達到高速化主軸『自動化』、『量化』生產的需求下，將陸續新置各種高精密性、自動化檢驗儀器與裝設設備，如：動平衡校正機與跑(磨)合測試機等儀器設備，以因應未來複合式工具機對高速主軸需求提升市場競爭力。

C.發展複合式加工機主軸頭，提升加工機效率、減少加工程序

隨著消費性產品多樣化，快速切削功能的主軸越來越具有競爭力。傳統的皮帶式與直結式主軸對於運轉時所產生的轉速振動噪音與機械效能損耗等問題上仍然存在一大瓶頸，因此傳統主軸所提供工具母機功能已漸漸不敷使用。現今製造工業要求快速、多樣及精細的生產製程，故延伸出把多種不同原理的加工類型集約，如切削與磨削、研磨的複合等，

健椿公司將研發複合式加工機主軸頭，藉以提升加工機效率、減少加工程序，以因應現今產業零件的多樣性、多孔性之加工要求，更能縮短加工工時。

D.開發設計研磨磨床週邊設備

研磨是精密加工中一種重要加工方法，其優點是加工精度高，加工材料範圍廣。現今工具機產業競爭激烈，而研磨機則係能提高加工件精度之重要機具，目前健椿公司於研磨加工製程主要係仰賴歐洲高精密各式磨床加工機器設備，隨著客製化主軸需求亦與日遽增，各式種類零件需求與加工精度逐漸提升，研磨機器設備更日益重要。健椿公司擁有加工機主軸之核心專業層面技術，未來將積極發展各類關鍵零組件製程機器設備之開發，以降低製造零件附加成本、簡化製造複雜度進而發展生產製程的獨特性，以提升產業競爭力，並使健椿公司產品精度能更符合客戶需求。

3.目前已登記或取得之專利權、商標權及著作權之情形，有無涉及違反著作權、專利權及商標權或其他侵權情事，暨因應措施是否合理有效

截至評估報告出具日止，健椿公司已取得之專利權共計 10 件，已註冊商標權共計 47 件，並無取得或申請中之著作權。經查閱健椿公司往來文件及參閱律師出具之法律意見書，健椿公司最近三年度及申請年度截至目前為止尚無涉及違反專利權、商標權及著作權之情事。茲就健椿公司專利權及商標權列示如下：

(1)專利權

項目	起始日	截止日	申請國家	案件名稱	專利證號
1	99/4/11	108/11/1	台灣	主軸防塵裝置	M378057
2	99/3/11	108/11/1	台灣	加工機主軸	M375565
3	99/3/11	108/10/25	台灣	主軸變速裝置	M375573
4	99/3/11	108/10/25	台灣	主軸變速裝置	M375574
5	99/10/11	109/5/26	台灣	變速裝置	M390198
6	98/11/10	108/11/9	大陸	主軸防塵裝置	1531877
7	98/11/12	108/11/11	大陸	加工機主軸	1558532
8	98/11/10	108/11/9	大陸	主軸變速裝置	1526324
9	98/11/10	108/11/9	大陸	主軸變速裝置	1525132
10	99/6/13	109/6/12	大陸	變速裝置	1649653

資料來源：健椿公司提供

(2)商標權

項目	起始日	截止日	名稱	註冊號數
1	73/2/16	113/02/15	葉林 THE-LIN 圖(墨色)	00236652
2	74/10/1	114/09/30	葉林 THE-LIN 圖	00301007

項目	起始日	截止日	名稱	註冊號數
3	76/1/16	116/01/15	健椿 JIAHNCHUN	00354234
4	82/4/16	116/01/15	健椿 CCI	00595423
5	83/10/1	116/01/15	健椿 CHIENCHUN	00657924
6	83/4/1	116/01/15	健椿 SBC	00639072
7	86/9/1	106/08/31	KENTURN	00773551
8	86/10/1	106/09/30	KENTURN	00778237
9	93/7/28	113/7/27	NANOTOOL.TECH 大陸	3462416
10	92/11/16	112/11/15	NANOTOOL.TECH	01065500
11	94/5/3	114/5/3	ECIO 瑞士	534539
12	94/5/5	114/5/5	ECIO 歐盟	4443735
13	94/7/6	114/7/5	ECIO 香港	300452600
14	94/7/6	114/7/6	ECIO 澳洲	1063593
15	94/8/5	114/8/5	ECIO 新加坡	T05/13650I
16	94/8/17	114/8/17	ECIO 俄羅斯	320829
17	94/9/19	114/9/19	ECIO 馬來西亞	05015667
18	94/9/20	114/9/20	ECIO 越南	88902
19	94/9/23	114/9/22	ECIO 泰國	TM247054
20	95/1/20	115/1/20	ECIO 日本	4923042
21	95/4/16	115/4/15	ECIO 中華民國	01203909
22	95/7/17	110/7/17	ECIO 加拿大	TMA667919
23	95/9/26	115/9/26	ECIO 韓國	679755
24	96/1/9	116/1/9	ECIO 美國	3196004
25	98/2/28	108/2/27	ECIO 大陸	4651836
26	90/10/19	110/10/19	KENTURN 歐洲	002432110
27	91/12/24	111/12/24	KENTURN 美國	2666137
28	92/1/24	112/1/24	KENTURN 日本	4639000
29	92/6/21	112/6/20	KENTURN 大陸	3011524
30	92/12/12	112/12/12	KENTURN 瑞士	518607
31	93/4/16	113/4/16	KENTURN 印尼	IDM000055483
32	93/5/24	113/5/23	KENTURN 泰國	TM219587
33	93/8/13	113/8/13	KENTURN 澳洲	1015901
34	93/8/17	113/8/17	KENTURN 新加坡	T04/13716A
35	93/8/17	115/1/21	KENTURN 菲律賓	4-2004-007493
36	93/8/30	113/8/30	KENTURN 俄羅斯	291281
37	93/9/7	113/9/24	KENTURN 越南	72952
38	93/9/7	113/9/7	KENTURN 馬來西亞	04013353
39	94/7/22	114/7/22	KENTURN 韓國	625800
40	94/9/21	109/9/21	KENTURN 加拿大	TMA648666

項目	起始日	截止日	名稱	註冊號數
41	94/1/16	114/1/15	KENTURN 及圖(地球)	01136212
42	95/8/7	115/8/6	KENTURN 及圖(地球)大陸	4099907
43	98/7/16	108/7/15	健椿公司標章(骰子)	01369817
44	99/6/14	109/6/13	圖形(骰子)大陸	7005867
45	100/1/16	110/1/15	肯頓	01448706
46	100/6/14	110/6/13	肯頓大陸	8359293
47	105/1/1	114/12/31	易上手	01746527

資料來源：健椿公司提供

(3)著作權

截至評估報告出具日止，健椿公司並無取得或申請中的著作權。

4.申請公司目前重要技術合作契約，對申請公司營運之風險

健椿公司最近三年度及申請年度截至評估報告出具日止，並無與他人簽定重要技術合作契約足以影響公司營運之情事。

5.以科技事業、文化創意事業或資訊軟體業申請股票上櫃者，取得現在主要產品之競爭優勢、生命週期、持續發展性暨新產品之研究開發計畫，以及生產開發技術之層次、來源等資料，以評估市場定位、需求及研究發展之內部控制暨保全措施

健椿公司非以科技事業、文化創意事業或資訊軟體業申請股票上櫃，故不適用。

6.以科技事業、文化創意事業或資訊軟體業申請股票上櫃者，取得參與經營決策之董事、監察人、持股五%以上股東，以專利權或專門技術出資之股東及掌握生產技術開發經理人等之資歷、持股比例、最近三年度及申請年度內股權移轉變化暨實際投入經營之時間與情形等，以評估該等人員未來若未能繼續參與經營對申請公司之營運風險，及其因應之措施

健椿公司非以科技事業、文化創意事業或資訊軟體業申請股票上櫃，故不適用。

(三)人力資源之營運風險

1.最近三年度及申請年度截至最近期止依產品別區分之每人每年生產量值表

單位：人；SET；新台幣千元

年度別		103 年度		104 年度		105 年度		106 年前三季		
		產量	產值	產量	產值	產量	產值	產量	產值	
精密 主 軸	生產量值	14,593	386,373	12,381	356,268	15,661	438,578	15,756	450,413	
	直接人 員	平均 量值	235	6,232	197	5,655	221	6,177	179	5,118
	人數	62		63		71		88		

主要產品項目		年度別		103 年度		104 年度		105 年度		106 年前三季		
		產量	產值	產量	產值	產量	產值	產量	產值			
直接及 間接人 員	平均 量值	113	2,995	91	2,620	106	2,963	92	2,619			
	人數	129		136		148		172				
其他	生產量值	0	0	5,360	5,242	19,325	33,623	17,895	40,168			
	直接人 員	平均 量值	0	0	893	874	2,416	4,203	2,237	5,021		
		人數	0		6		8		8			
	直接及 間接人 員	平均 量值	0	0	39	39	131	227	104	234		
		人數	129		136		148		172			
合計	生產量值	14,593	386,373	17,741	361,510	34,986	472,201	33,651	490,581			
	直接人 員	平均 量值	235	6,232	257	5,239	443	5,977	351	5,110		
		人數	62		69		79		96			
	直接及 間接人 員	平均 量值	113	2,995	130	2,658	236	3,191	196	2,852		
		人數	129		136		148		172			

資料來源：健椿公司提供

健椿公司係為精密主軸專業製造廠商，主要產品別為車床、銑床主軸及特殊應用主軸如：研磨機、專用機及內藏式主軸等，惟健椿公司於生產精密主軸時並未依產品別區分直接人員，故皆以精密主軸表達。健椿公司之精密主軸 103~105 年度及 106 年前三季所有人員之平均產量分別為 113 SET、91 SET、106 SET 及 92 SET，而平均產值分別為 2,995 千元、2,620 千元、2,963 千元及 2,619 千元，其中 104 年度因受全球景氣衰退及中國大陸產能過剩之影響，使市場對工具機需求減弱，致每名員工產值減少；另 105 年度及 106 年度前三季受惠於全球機械業景氣回升及中國大陸再度擴大對機械設備的進口規模，且健椿公司擴建廠房並增聘人員，致每名員工產值增加，其變動原因尚屬合理。另其他項目主要係精密刀具，104~105 年度及 106 年前三季皆為少量生產送樣階段，其占各年度生產成本比例微小故不擬分析。

綜上所述，健椿公司 103~105 年度及 106 年前三季之每人平均產量及產值之變化皆係隨市場供需所變動，尚無異常之情事。

2.最近三年度及申請年度截至最近期止員工總人數、離職人員、資遣或退休人數、直接或間接人工數、平均年齡及平均服務年資

(1)員工總人數、直接或間接人工數之平均年齡及平均服務年資

單位：人

年度		103 年度	104 年度	105 年度	106 年截至 前三季止	
員工人數 (人)	經理人	9	11	11	12	
	直接 人員	本籍勞工	41	50	54	65
		外籍勞工	21	19	25	31
	間接人員	58	56	58	64	
	合計	129	136	148	172	
平均年歲		31.30	31.74	32.34	32.03	
平均服務年資		4.50	4.99	5.18	4.85	
學歷分布比率(%)	博士	0.00%	0.00%	0.00%	0.00%	
	碩士	2.33%	2.21%	2.03%	1.16%	
	大專	62.79%	64.71%	58.78%	59.30%	
	高中	28.68%	27.21%	30.41%	29.65%	
	國中以下	6.20%	5.87%	8.78%	9.89%	

資料來源：健椿公司提供

健椿公司 103~105 年度及截至 106 年前三季之員工人數分別為 129 人、136 人、148 人及 172 人，健椿公司因營運規模逐年擴大，員工人數逐年增加；而員工平均服務年資分別為 4.50 年、4.99 年、5.18 年及 4.85 年，呈穩定趨勢，主要係因健椿公司對於員工的意見皆採開放、雙向溝通方式進行，使勞資雙方關係維持和諧，員工向心力高，故健椿公司之人力變化情形尚屬合理。

(2)離職率之變化情形及其合理性以及對公司營運之風險

單位：人

項目 年度	上期 員工人數	本期 新進 人數	本期員工減少人數					期末 員工人數	員工分類		離職率 (%)	平均 年齡	平均 年資
			離職人數			資遣	退休		間接 人工	直接 人工			
			經理 人	線上 員工	一般 職員								
103 年度	113	49	0	16	17	0	0	129	67	64	20.37%	31.30	4.50
104 年度	129	43	1	21	14	0	0	136	67	69	20.93%	31.74	4.99
105 年度	136	59	0	30	17	0	0	148	69	79	24.10%	32.34	5.18
106 年 前三季	148	59	1	25	9	0	0	172	76	96	16.91%	32.03	4.85

註：離職率 = 離職人數 / (期末人數 + 離職人數)

資料來源：健椿公司提供

健椿公司 103~105 年度及 106 年前三季之期末員工人數分別為 129 人、136 人、148 人及 172 人，員工離職率分別為 20.37%、20.93%、24.10% 及

16.91%，離職員工以一般員工及線上人員為主、103~105 年度及 106 年前三季僅有二位經理人因個人生涯規劃離職，健椿公司經營階層尚稱穩定。一般員工離職原因多為尋求其他工作機會、持續進修及生涯規劃或新進員工適應不良所致。健椿公司已建立完整內部控制制度，員工離職均依規定事前提出且須完成工作交接，離職後均係招募適當學經歷人員承接其工作職掌，故對公司營運尚不致產生重大影響。

(3)員工學歷分析

單位：人

年度	103 年		104 年		105 年		106 年前三季	
	人數	%	人數	%	人數	%	人數	%
博士	0	0.00%	0	0.00%	0	0.00%	0	0.00%
碩士	3	2.33%	3	2.21%	3	2.03%	2	1.16%
大學(專)	81	62.79%	88	64.71%	87	58.78%	102	59.30%
高中	37	28.68%	37	27.21%	45	30.41%	51	29.65%
高中以下	8	6.20%	8	5.87%	13	8.78%	17	9.89%
合計	129	100.00%	136	100.00%	148	100.00%	172	100.00%

資料來源：健椿公司提供

健椿公司 103~105 年度及 106 年前三季之員工學歷狀況，大專(含)以上學歷之員工占全體公司員工比重分別為 64.34%、66.92%、60.81%及 60.46%。經理人與研發人員人力素質要求較高，皆以大專以上學歷為主，高中(含)以下學歷員工主要係公司生產線員工，故整體而言，健椿公司人員素質應屬良好。

(四)各主要產品之成本

1.最近三年度及申請年度截至最近期止主要產品之原料、人工及製造費用

單位：新台幣千元

年度 產品名稱	類別	103 年度		104 年度		105 年度		106 年前三季	
		金額	%	金額	%	金額	%	金額	%
通用型精密主軸	直接原料	329,121	89.98%	305,114	91.40%	396,854	94.20%	408,587	94.67%
	直接人工	8,284	2.26%	9,050	2.71%	10,268	2.44%	10,139	2.35%
	製造費用	28,350	7.75%	19,642	5.88%	14,183	3.37%	12,865	2.98%
	小計	365,755	100.00%	333,806	100.00%	421,305	100.00%	431,591	100.00%
特殊型精密主軸	直接原料	18,615	90.29%	19,913	88.65%	15,717	90.99%	17,430	92.60%
	直接人工	453	2.20%	793	3.53%	636	3.68%	623	3.31%
	製造費用	1,549	7.51%	1,756	7.82%	920	5.33%	770	4.09%
	小計	20,617	100.00%	22,462	100.00%	17,273	100.00%	18,823	100.00%

年度 產品名稱	類別	103 年度		104 年度		105 年度		106 年前三季	
		金額	%	金額	%	金額	%	金額	%
其他	直接原料	-	0.00%	2,033	38.78%	20,199	60.07%	22,055	54.91%
	直接人工	-	0.00%	612	11.67%	1,368	4.07%	1,929	4.80%
	製造費用	-	0.00%	2,598	49.56%	12,056	35.86%	16,184	40.29%
	小計	-	0.00%	5,243	100.00%	33,623	100.00%	40,168	100.00%
合計	直接原料	347,736	90.00%	327,060	90.47%	432,770	91.65%	448,072	91.33%
	直接人工	8,737	2.26%	10,455	2.89%	12,272	2.60%	12,690	2.59%
	製造費用	29,899	7.74%	23,996	6.64%	27,159	5.75%	29,819	6.08%
	小計	386,372	100.00%	361,511	100.00%	472,201	100.00%	490,581	100.00%

資料來源：健椿公司提供

健椿公司主要從事精密主軸之研發及生產製造，其中精密主軸中區分為車床主軸、銑床主軸、研磨主軸、專用機主軸及內藏式主軸等，係屬機械產業中之金屬切削工具機製造業，產品可應用於機械、電子、光電、半導體、自動化、醫療、生化及航太等產業。

健椿公司 103~105 年度及 106 年前三季之生產總成本分別為 386,372 千元、361,511 千元、472,201 千元及 316,997 千元，主要係以直接原料為主，製造費用為次，直接人工為末之成本結構模式。健椿公司之直接原料為外購或自製，其中自製原料係於購入合金鋼材後再進行加工成精密主軸之組裝零件，於生產製成品時投入原料中，故其自製原料製程係層層堆疊，使健椿公司之原料比重為最大宗，尚無重大異常。茲分別就通用型精密主軸、特殊型精密主軸及其他項目等各產品成本結構變動情形說明如下：

(1)通用型精密主軸

通用型精密主軸係分別應用於車床工具機或磨床工具機，其 103~105 年度及 106 年前三季原料占生產成本分別為 329,121 千元、305,114 千元、396,854 千元及 408,587 千元，占該產品成本比重分別為 89.98%、91.40%、94.20%及 94.67%，原料占生產成本比重最高，而製造費用占成本比重分別為 7.75%、5.88%、3.37%及 2.98%。健椿公司通用型精密主軸產品結構中主要以原料占 89.98~94.67%，次為製造費用介於 2.98%~7.75%。103~105 年度及 106 年度前三季通用型精密主軸之成本結構變動不大，尚無重大異常之情形。

(2)特殊型精密主軸

特殊型精密主軸中包含研磨主軸、專用機主軸及內藏式主軸等，其 103~105 年度及 106 年前三季原料占生產成本分別為 18,615 千元、19,913 千元、15,717 千元及 17,430 千元，占該產品成本比重分別為 90.29%、88.65%、90.99%及 92.60%，原料占生產成本比重最高，而製造費用占成本比重分別為 7.51%、7.82%、5.33%及 4.09%。健椿公司特殊型精密主軸品結構中主

要以原料占 88.65~92.60%，次為製造費用介於 4.09%~7.82%。103~105 年度及 106 年前三季特殊型精密主軸之成本結構變動不大，尚無重大異常之情形。

(3)其他

其他項目主要係精密刀具，103~105 年度及 106 年前三季其他項目之原料成本分別為 0 千元、2,033 千元、20,199 千元及 22,055 千元，占生產成本比重分別為 0%、38.78%、60.07%及 54.91%，其產品結構中原料占 38.78~60.07%，次為製造費用大致介於 35.86~49.56%。精密刀具截至評估報告出具日止前仍處於開發投產送樣階段，故其直接原料、直接人工及製造費用之變動係因所開發之規格及用途不同所致，尚無重大異常之情形。

綜上所述，健椿公司 103~105 年度及 106 年前三季其主要產品之成本結構尚無重大異常之情事，亦未產生重大之營運風險。

2.最近三年度及申請年度截至最近期止主要產品之主要原料每年採購量及單價

單位：PSC；金額新台幣千元；單價元

年度 項目	103 年度			104 年度			105 年度			106 年前三季		
	數量	金額	單價	數量	金額	單價	數量	金額	單價	數量	金額	單價
軸承	55,769	131,446	2,357	43,882	115,904	2,641	58,373	145,022	2,484	60,656	145,478	2,398
合金鋼	308,796	63,899	207	165,826	34,191	206	300,481	62,652	209	289,748	72,029	249

資料來源：健椿公司提供

健椿公司主要產品之原物料為軸承、合金鋼材、爪頭、簧片及聯軸器等，其中又以軸承及合金鋼材為主要原料，茲就主要原料之採購數量及單位價格變化情形說明如下：

(1)軸承

軸承為健椿公司進貨單價最高之主要原料，為精密主軸之重要零組件。103~105 年度及 106 年前三季採購量分別為 55,769 PCS、43,882 PCS、58,373 PCS 及 60,656 PCS，其採購數量變動係隨訂單需求增減所致；103~105 年度及 106 年前三季採購平均單位價格分別為新台幣 2,357 元、2,641 元、2,484 元及 2,398 元，104 年度採購單價較 103 年度略高，主係採購之產品組合差異所致，其餘年度採購單價變動不大，尚屬平穩。

(2)合金鋼

103~105 年度及 106 年前三季合金鋼採購量分別為 308,796 PCS、165,826 PCS、300,481 PCS 及 289,748 PCS，其採購數量變動係隨訂單需求增減所致；103~105 年度及 106 年前三季採購平均單位價格分別為新台幣 207 元、206 元、209 元及 249 元，採購單價逐年上升，主要係因自 105 年下半年起全球鋼鐵業者削減產能，而 106 年起又因中國大陸、美國等國家基礎建設需求增溫，推助鋼價上漲，致 106 年前三季合金鋼平均單價較 105 年度增加 19.13%。

整體而言，健椿公司 103~105 年度及 106 年前三季之主要產品之主要原料採購量及單價變化情形尚屬合理。

3.最近三年度及申請年度截至最近期止長期供貨契約，暨供貨短缺或中斷情形

健椿公司原料主要分為軸承、合金鋼材及其他原料(如：聯軸器及簧片)，軸承與其他原料採購時間較長，故平時健椿公司須備有約 2 至 3 個月之安全庫存量，合金鋼材則是採訂單式備貨政策。

另健椿公司採購策略係綜合考量供應商品質、原料規格、價格及交期等因素，選擇合適之廠商，並與其維持良好之業務關係，且基於降低生產成本、料源穩定及供應商交期配合等因素考量，故健椿公司雖未與主要供應廠商簽訂長期供貨合約，但其與供應商一直維持穩定長期的合作關係，且過去三年度並未發生供貨中斷或短缺情形，其供貨來源尚稱穩定。

4.建設公司申請股票上櫃者應評估項目

健椿公司非以建設公司申請股票上櫃，故不適用。

(五)匯率變動風險

1.最近三年度及申請年度截至最近期止內外銷、內外購比率

(1)最近三年度及申請年度截至最近期止內外銷情形

單位：新台幣千元；%

年度 項目	103 年度		104 年度		105 年度		106 年前三季	
	金額	%	金額	%	金額	%	金額	%
內銷	178,491	30.32%	185,095	35.35%	158,892	24.32%	188,503	29.22%
外銷	410,204	69.68%	338,489	64.65%	495,546	75.68%	456,767	70.78%
小計	588,695	100.00%	523,584	100.00%	654,438	100.00%	645,270	100.00%

資料來源：健椿公司提供

健椿公司 103~105 年度及 106 年前三季內銷金額占當年度營業收入淨額之比率分別為 30.32%、35.35%、24.32%及 29.22%，而外銷金額占當年度營業收入淨額之比率分別為 69.68%、64.65%、75.68%及 70.78%，主係以中國大陸為主，而外銷交易主係以美元或人民幣計價，故匯率變動對健椿公司營收及獲利有相當程度之影響。

(2)最近三年度及申請年度截至最近期止內外購情形

單位：新台幣千元；%

年度 項目	103 年度		104 年度		105 年度		106 年前三季	
	金額	%	金額	%	金額	%	金額	%
進口原料	709	0.28%	1,830	0.92%	0	0.00%	0	0.00%
本國採購	249,098	99.72%	197,353	99.08%	264,227	100.00%	283,811	100.00%
合計	249,807	100.00%	199,183	100.00%	264,227	100.00%	283,811	100.00%

資料來源：健椿公司提供

健椿公司主要原物料皆係向國內貿易商或原物料加工業者採購，103~105 年度及 106 年前三季國內採購比例分別為 99.72%、99.08%、100.00%及 100.00%，而國外採購比例則分別為 0.28%、0.92%、0.00%及 0.00%，因此健椿公司主要原物料以在國內採購為主，且占整體進貨金額之比例近乎十成，故採購方面的匯兌風險對健椿公司之營收及獲利影響比率微小。

2.最近三年度及申請年度截至最近期止兌換損益占營業利益之比率

單位：新台幣千元

項目 \ 年度	103 年度	104 年度	105 年度	106 年前三季
兌換(損)益淨額	7,219	1,980	(7,264)	(1,436)
營業收入淨額	588,695	523,584	653,438	645,270
占營業收入淨額比例	1.23%	0.38%	(1.11%)	(0.22%)
營業利益	109,718	84,909	71,047	94,444
占營業利益比例	6.58%	2.33%	(10.22%)	(1.52%)

資料來源：經會計師查核簽證或核閱之財務報告

健椿公司 103~105 年度及 106 年前三季之兌換(損)益分別為 7,219 千元、1,980 千元、(7,264)千元及(1,436)千元，占營業收入淨額之比率分別為 1.23%、0.38%、(1.11%)及(0.22%)，另占營業淨利(損)之比率則分別為 6.58%、2.33%、(10.22%)及(1.52%)。

103 年度因美國持續縮減量化寬鬆規模，國際資金開始回流美國，及市場對美國市場升息之預期影響，推升美元持續走強，使健椿公司 103 年度產生 7,219 千元之兌換利益；104 年度在美國經濟復甦力道持續回穩及美國升息之影響下，使健椿公司 104 年度產生 1,980 千元之兌換利益；105 年度及 106 年前三季健椿公司於中國大陸之客戶原係以美金計價，然因人民幣兌美元持續走貶，故與健椿公司改採以人民幣計價因應，惟台幣受美國通貨膨脹是否繼續攀升之不確定性因素、油價下跌對景氣的不利影響及聯準會暫緩升息，使新台幣於外匯市場處於走強趨勢，致 105 年度及 106 年前三季分別產生(7,264)千元及(1,436)千元之兌換損失。

綜上所述，健椿公司外銷主係以美元為計價收款，故各年度淨兌換利益(損失)之產生仍係受外幣匯率之影響，但仍在健椿公司可承受之範圍內，未來將視外幣部位高低及匯率波動頻率與幅度等因素評估預期風險，於必要時採取適當之避險措施，故經評估匯兌損益對健椿公司之營運尚不致造成重大影響。

3.申請公司之避險措施

健椿公司交易部分主係以美金或人民幣交易為主，致匯率變動對公司營收及獲利會有一定的影響，故為配合健椿公司未來營運發展，以降低匯率變動對健椿公司獲利之影響，健椿公司對匯率風險將採取下列之避險措施：

- (1)與金融機構保持密切聯繫，隨時掌握匯率變化趨勢，以適度調節外幣資產部位，降低匯兌風險。
- (2)持續觀察美元及人民幣走勢以充分掌握市場資訊，並預估長、短期匯率走勢；另遇匯率變動幅度較大時，適度與往來客戶重新商議交易價格，以減緩匯率波動對公司營收與獲利之衝擊。
- (3)於「取得或處分資產管理程序」中訂有外匯避險相關規範，其交易之商品應選擇使用規避本公司業務經營所產生之風險為主，由權責主管採取適當避險性操作並嚴格控管避險部位，以降低匯率變動風險。

肆、業務狀況

一、營業概況

(一)最近三年度及申請年度截至最近期止主要銷售對象及供應商(年度前十名或占年度營業收入淨額或進貨淨額五%以上者)之變化分析

1.最近三年度及申請年度截至最近期止主要銷售對象之名稱、金額及占年度營業收入比例，主要銷售對象、價格及條件之變化原因並分析是否合理，是否有銷售集中之風險，並簡述申請公司之銷售政策

(1)最近三年度及申請年度截至最近期止主要銷售對象之名稱、金額及占年度營業收入比例

單位：新台幣千元

項目	103 年度				104 年度				105 年度				106 年前三季			
	銷售對象	金額	%	是否為關係人	銷售對象	金額	%	是否為關係人	銷售對象	金額	%	是否為關係人	銷售對象	金額	%	是否為關係人
1	甲公司	203,830	34.62	否	甲公司	147,624	28.19	否	甲公司	232,058	35.51	否	甲公司	207,028	32.08	否
2	乙公司	120,414	20.46	否	乙公司	93,968	17.95	否	乙公司	131,534	20.13	否	乙公司	126,175	19.55	否
3	丙公司	41,901	7.12	否	丙公司	52,870	10.10	否	丙公司	78,710	12.05	否	丙公司	77,996	12.09	否
4	捷力	23,273	3.95	否	捷力	24,696	4.72	否	捷力	19,201	2.94	否	全冠	25,211	3.91	否
5	全冠	19,938	3.39	否	全冠	13,326	2.55	否	全冠	19,014	2.91	否	捷力	21,919	3.40	否
6	CNCPROS	10,348	1.76	否	紀和機械	11,907	2.27	否	隆凱	17,427	2.67	否	油欣	20,071	3.11	否
7	匡仲	10,148	1.72	否	高僑	11,728	2.24	是	COSMOS	10,051	1.54	否	隆凱	13,167	2.04	否
8	隆凱	9,344	1.59	否	上銀	11,162	2.13	否	冠詮	9,487	1.45	否	COSMOS	12,278	1.90	否
9	紀和機械	9,206	1.56	否	隆凱	10,545	2.01	否	上銀	8,385	1.28	否	冠詮	10,897	1.69	否
10	東台精機	9,105	1.55	否	東台精機	7,898	1.51	否	台灣赫可	7,203	1.10	否	匡仲	9,093	1.41	否
	其他	131,188	22.28		其他	137,859	26.33		其他	120,368	18.42		其他	121,435	18.82	
	合計	588,695	100.00		合計	523,584	100.00		合計	653,438	100.00		合計	645,270	100.00	

資料來源：健椿公司提供

(2)主要銷售對象、價格及條件之變化原因並分析是否合理

健椿工業股份有限公司（以下簡稱該公司）於72年12月設立，為國內研發及製造各項工具機精密主軸之專業廠商，其主要產品包括：精密車床主軸、精密綜合加工機主軸、精密磨床主軸、精密專用機主軸及精密內藏式主軸等，主要應用於車床類工具機、綜合加工機、磨床類工具機、各類專用機、電子業、醫療級工業等多元化產業，並以自有品牌「KENTURN」行銷全球，銷售區域占比以中國大陸為大宗。該公司為國內少數擁有客製化精密主軸研發及生產能力之團隊，並致力於各項研發計畫，藉由高精密製程，嚴格檢驗測試過程，提供客戶多樣化，高品質的主軸產品，主要銷售對象大致區分為經銷商及終端客戶等二類。該公司最近三年度及106年截至前三季止之銷售客戶變化，主係受產品組合差異、市場景氣及客戶內部採購策略影響，茲依客戶類別說明主要銷售客戶之變化情形如下：

A.甲(公司全名：甲機械有限公司，公司網址：—)

甲機械有限公司(以下稱甲公司)成立於2005年，是中國大陸一家專業銷售CNC主軸、CNC分度盤、CNC刀庫及精密零配件之經銷商，提供售前指導、售後維護，為終端客戶提供最優質、高效、專業的服務，主要銷售區域為中國大陸華中地區之車銑床整機廠商，甲公司目前經銷之品牌有台灣健椿公司主軸、德國公司分度盤及台灣其他工具機廠商之刀庫等。

該公司自民國95年起與甲公司交易，原交易條件為出貨前收款，自103年2月份起，交易條件變更為出貨前收款或90天信用狀，因健椿公司產品品質及價格深獲甲公司之終端客戶所肯定，且在累積多年互信合作關係下，健椿公司持續且穩定供貨予甲公司，故近年來甲公司均為健椿公司第一大銷貨客戶。

該公司103~105年度及106年前三季銷售予甲公司之金額分別為203,830千元、147,624千元、232,058千元及207,028千元，銷貨比率分別為34.62%、28.19%、35.51%及32.08%。104年度銷貨金額相較於103年度減少56,206千元，主要原因係為中國大陸因過去幾年經濟快速成長，各大廠商競相增加資本支出，擴充生產設備，使得產能過剩，而中國大陸是台灣工具機產業之主要出口國，連帶使得台灣整體工具機產業受到影響，另日圓匯率的貶值亦影響台灣工具機產業相關業者之外銷競爭力，使得訂單量減少影響出貨量，故104年甲公司受到整體產業不景氣影響，對健椿公司之下單金額減少27.57%，特定規格之精密主軸出貨量大幅下降。

105年度銷貨金額相較於104年度增加84,434千元，主要因為整體工具機產業自105年下半年起景氣落底後逐步回溫及復甦，加上中國大陸推行2025年中國自製，故使得終端客戶除了補充不足之庫存外，亦增加設備之採購支出，帶動對健椿公司的銷貨量，致105年度之銷貨金額相較於104年度成長57.20%。

106年前三季相較於去年同期增加其主要原因為105年上半年度係整體工具機產業景氣之相對低點，且自106年以來全球經濟已明顯回升，再加上中國大陸推動基礎建設發展擴大對機械設備的需求，故106年前三季對甲公司之銷貨金額較去年同期成長37.02%。

B.乙(公司全名：乙精密機械有限公司，公司網址：—)

乙精密機械有限公司(以下稱乙公司)成立於2009年，為中國大陸一家專業銷售CNC主軸、CNC分度盤、CNC刀庫及精密配件之經銷商，並提供以上產品精密配件的企業，主要係經銷健椿公司主軸產品、台灣其他工具機零件廠商之分度盤產品及齒輪箱產品，皆係工具機整機之零組件產品，主要銷售行業為汽車零配件業、3C產業、模具加工業及機械零件加工業；主要銷售區域為中國大陸華中及華南地區等。

該公司自民國99年起與乙公司交易，交易條件為出貨前收款，因健椿公司產品品質及價格深獲乙公司所肯定，且在累積多年互信合作關係下，健椿公司持續且穩定供貨予乙公司，故近年來乙公司均為健椿公司第二大銷貨客戶。

該公司103~105年及106年前三季銷售予乙公司之金額分別為120,414千元、93,968千元、131,534千元及126,175千元，銷貨比率分別為20.45%、17.95%、20.13%及19.55%。104年度銷貨金額相較於103年度減少26,446千元，主要原因係為中國大陸因過去幾年經濟快速成長，各大廠商競相增加資本支出，擴充生產設備，使得產能過剩，而中國大陸是台灣工具機產業之主要出口國，連帶使得台灣整體工具機產業受到影響，故104年乙公司受到整體產業不景氣影響，對健椿公司之下單金額減少21.96%，精密車床主軸之出貨量大幅下降。

105年度銷貨金額相較於104年度增加34,566千元，主要原因為整體工具機產業自105年下半年起景氣落底後逐步回溫及復甦，加上中國大陸政策推行2025年中國自製，使得終端客戶除了補充不足之庫存外，增加對健椿公司的下單量，致105年度之銷貨金額相較於104年度成長36.78%。

106年前三季相較於去年同期增加其主要原因為105年上半年度係整體工具機產業景氣之相對低點，且自106年以來全球經濟已明顯回升，再加上中國大陸推動基礎建設發展擴大對機械設備的需求，故106年前三季對乙公司之銷貨金額較去年同期成長51.80%。

C.丙(公司全名：丙精密機械有限公司，公司網址：—)

丙精密機械有限公司(以下簡稱丙公司)成立於2011年，主要經營業務範圍為機械設備的製造、加工、維修、模具加工，機器設備及配件、儀器儀表、金屬材料、電子產品及配件的批發、零售等；主要銷售行業為數控機床行業、零組件加工業等，主要銷售區域為中國大陸華東及華中地區等，其銷售區域主要與乙公司做地域區隔。

該公司自民國103年起與丙公司交易，交易條件為出貨前收款，因健椿公司產品品質及價格深獲丙公司終端客戶所肯定，且在累積多年互信合作關係下，健椿公司持續且穩定供貨予丙公司，故近年來丙公司均為健椿公司第三大銷貨客戶。

該公司103~105年度及106年前三季止銷售予丙公司之金額分別為41,901千元、52,870千元、78,710千元及77,996千元，銷貨比率分別為7.12%、10.10%、12.05%及12.09%，最近三年度及106年前三季皆係該公司第三大銷貨客戶，104年度銷貨金額相較於103年度增加10,969千元，主要係丙公司於103年1月開始與健椿公司交易，初期往來金額較低。

105年度銷貨金額相較於104年度呈現成長之主要原因為整體工具機產業自105年下半年起景氣落底後逐步回溫及復甦，加上中國大陸政策推行2025年中國自製，使得終端客戶除了補充不足之庫存外，增加對健椿公司的下單量，致105年度之銷貨金額相較於104年度成長48.87%。

106年前三季相較於去年同期增加其主要原因為105年上半年度係整體工具機產業景氣之相對低點，且自106年以來全球經濟已明顯回升，再加上中國大陸推動基礎建設發展擴大對機械設備的需求，故106年前三季對丙公司之銷貨金額較去年同期成長40.80%。

D. 捷力(公司全名：捷力精密機械股份有限公司，公司網址：<http://www.akiraseiki.com/tw/company.php>)

捷力精密機械股份有限公司(以下簡稱捷力台灣公司)於民國94年5月6日設立，其母公司Akiraseiki集團於1985年設立於美國加州，主要專營於各式CNC加工機銷售，並擁有研發團隊(取得多國專利產品)，專精軟體撰寫和高剛性主軸的研發與應用，獨創親切人機界面的Akira-Mi控制系統，開發高速高精度切削能力與便利的人機操作介面，並以Akira-Seiki品牌行銷全球。

從1985年創立起，Akiraseiki集團精心研發各式之工具機產品，在競爭環境激烈的美國市場，不斷為顧客創造更高的加工效率，其客戶遍佈各種工業類別。捷力精機在工具機產業上的專業服務與市場銷售所建立的基礎，累積多年之經驗，2005年於機械製造精英群聚的台灣台中設立生產線，重整及研發全系列高速工具機床產品，結合美國總公司的技術引進和既有專利項目，將美國競爭激烈下的成功經驗推廣至全球各國行銷，持續創造用戶競爭力。

捷力台灣公司與健椿公司自民國95年開始交易，交易條件為出貨後月結120天。該公司103~105年度及106年前三季銷貨予捷力台灣公司之金額分別為23,273千元、24,696千元、19,201千元及21,919千元，銷貨比率分別為3.95%、4.72%、2.94%及3.40%，103年及104年之交易金額差異不大，故不擬深入分析，105年之銷貨金額較104年下降5,495千元，減少約22.25%，其主要原因為105年度國內工具機景氣需求不佳，工具機外銷金額下降影

響所致；106年前三季銷售金額較去年同期成長45.49%，主要原因為係受惠整體工具機產業景氣之復甦，捷力台灣公司來自俄羅斯軍工業、汽車業與歐洲國家汽車業訂單增加，以及105年第一季基期較低等綜合因素影響所致，捷力台灣公司因其母公司屬跨國企業，產品具有一定知名度及品質，與健椿公司交易往來已久且相當穩定，故103~105年度及106年前三季皆係健椿公司前十大客戶。

E.全冠(公司全名：全冠企業社，公司網址：無)

全冠企業社(以下簡稱全冠公司)成立於102年2月01日，其主要營業項目為機械設備製造業、機械器具零售業、五金批發業及精密儀器批發業等，全冠企業社之負責人高金忠先生原即從事機械設備買賣業務，於102年度成立全冠企業社，故全冠公司於102年度開始與健椿公司交易，交易條件為月結75天。

該公司103~105年度及106年前三季止銷貨予全冠公司金額分別為19,938千元、13,326千元、19,014千元及21,471千元，銷貨比率分別為3.39%、2.55%、2.91%及5.02%，104年度銷貨金額較103年下降6,612千元，其主要原因為全冠公司係以大陸市場為主，其主要客戶係大族激光科技產業集團股份有限公司(深圳A股掛牌上市公司；股票代號：002008.SZ)，受到104年大陸工具機產業景氣下滑影響，使得全冠公司訂單金額下降33.16%，105年度及106年前三季銷貨金額分別較104年度及去年同期上升其主要原因係受惠中國大陸工具機產業景氣復甦，使得銷貨金額上升，103~105年度及106年前三季皆係健椿公司前十大客戶。

F.CNCPROS(公司全名：CNCPROS International,Inc.，公司網址：<http://www.cncpros.net>)

CNCPROS公司成立於1997年，係工具機和模具之美國零售商，主要銷售地點為美國愛達荷州，蒙大拿州和懷俄明州等地，提供工業機械銷售，租賃和各種機械加工設備和用品以及售後維修市場為主。CNCPROS公司提供多樣式的CNC立式車床、車削中心機和臥式加工中心機，從小型加工中心機和5軸加工中心機到針對特定應用設計的大型重型中心機等各式規格。

CNCPROS公司與健椿公司自民國102年開始交易，交易條件為出貨前收款，該公司103~105年度及106年前三季銷貨予CNCPROS公司之金額分別為10,348千元、7,860千元、4,436千元及8,536千元，銷貨比率分別為1.76%、1.50%、0.68%及1.32%，近三年呈現逐年下降之趨勢，主要係因CNCPROS公司向健椿公司購買之主軸用於美國境內售後服務維修市場為主，103年度備貨主軸及零件金額較多，近年度以去化為主，故呈現逐年下降之趨勢，104年度退出前十大銷貨客戶；106年前三季較去年同期成長233.77%，主要係因川普當選美國總統之後，推行製造業回流美國，美國市場需求增溫之因素影響。

G. 匡仲(公司全名：匡仲企業有限公司，公司網址：<http://www.macod.com.tw>)

匡仲企業有限公司(以下簡稱匡仲公司)成立於70年，致力於專用機的研發設計和生產。特別針對高產量需求的產業，匡仲完整的設計團隊，持續不斷努力研發、提供客戶更高品質的專用機，以提高客戶生產效能，創造雙贏局面。其主要營業項目為五金批發業、機械批發業、精密儀器批發業、汽機車零件配備批發業及機械設備製造機等，主要產品為工具機專用機、自動化鑽孔機、搪孔機、圓球加工專用機等。

匡仲公司與健椿公司交易往來已達10年以上，交易條件為月結110天。該公司103~105年度及106年前三季銷貨予匡仲公司金額分別為10,148千元、3,912千元、1,521千元及9,093千元，銷貨比率分別為1.72%、0.75%、0.23%及1.41%，近三年銷貨金額呈現逐年下降之情形，主要係因匡仲公司係以客製化生產設備為主，103年度對健椿公司進貨金額較高主要係匡仲公司之客戶於大陸設廠，有汰換設備跟添購設備需求；104年度之後受到工具機景氣不佳及大陸當地同業競爭影響，銷貨金額逐年下降致104年起退出前十大銷貨客戶；106年前三季較去年同期成長805.82%，主要係因景氣回升且接獲印度訂單，銷售恢復以往水準，故進入前十大銷貨客戶。

H. 隆凱公司(公司全名：深圳市隆凱精密機械有限公司，公司網址：無；公司全名：東莞隆凱精密機械有限公司，公司網址：無)

東莞隆凱公司設立於2011年，深圳隆凱公司設立於2015年，因皆由鄧小敏先生設立，故將東莞隆凱公司及深圳隆凱公司視為同一公司，以下簡稱隆凱公司。隆凱公司主要經營數控機床及配件、機電設備、汽車配件、閥門、儀器儀錶、金屬材料之銷售及機床維修等。

隆凱公司與健椿公司自民國100年開始交易，交易條件為出貨前收款。該公司103~105年度及106年前三季銷貨予隆凱公司之金額分別為9,344千元、10,545千元、17,427千元及13,167千元，銷貨比率分別為1.59%、2.01%、2.67%及2.04%，隆凱公司主要係以中國大陸當地之機械、模具廠商為主要客戶，健椿公司與隆凱公司交易金額皆相當穩定，主要原因為隆凱公司之負責人經營上以保守穩健原則，故營運規模成長較不及健椿公司於大陸其他經銷商為大，然亦較不受受景氣下滑之劇烈影響，故對健椿公司之交易金額十分穩定，103~105年度及106年前三季皆穩定成為健椿公司銷貨前十大客戶。

I. 紀和機械上海公司(公司全名：紀和機械製造(上海)有限公司，公司網址：<http://www.kiwa-cn.com>)

紀和機械製造(上海)有限公司(以下簡稱紀和機械上海公司)成立於94年5月18日，是由日本著名數控機床製造商紀和機械有限公司投資設立。紀和公司日本已經有近60年的數控機床生產歷史。主要產品有TripleV21系列立式加工中心機等，在中國已經有一定的市場。

紀和機械在上海工廠主要生產TripleV2li-S立式加工中心機，該產品為動柱式設計，三軸快速移動達到40米每分鐘，快速換刀1.3秒(T/T)。該設備可加裝第四軸，廣泛應用於流水線生產，特別是汽車配件及其他模具及零件的加工。

紀和機械上海公司與健椿公司自民國95年開始交易，交易條件為出貨前收款。該公司103~105年度及106年前三季銷貨予紀和機械上海公司之金額分別為9,206千元、11,907千元、6,343千元及4,767千元，銷貨比率分別為1.56%、2.27%、0.97%及0.74%，104年度銷貨金額相較於103年成長，其主要原因為紀和機械上海公司主要產品應用於汽車生產設備之綜合加工機，104年度日圓大幅貶值，使得日本廠商出口競爭力增加，紀和機械上海公司將產品回銷日本母公司；105年度銷貨金額相較於104年度下降，主要原因為紀和機械上海公司之產品單價較高，受到當地廠商之價格競爭影響所致，自105年度起退出銷貨前十大客戶排名。

J. 東台精機(公司全名：東台精機股份有限公司，公司網址：<http://www.tongtai.com.tw/>)

東台精機股份有限公司(以下簡稱東台精機)成立於民國58年1月9日，係一台灣之上市公司(股票代碼：4526)，主要營業項目為各種工作母機機械工具與電腦組件之製造加工及銷售、電腦數值控制車床、切削中心機之製造與銷售。

東台精機與健椿公司自民國97年開始交易往來，交易條件為月結125天。該公司103~105年度及106年前三季銷貨予東台精機之金額分別為9,105千元、7,898千元、5,706千元及5,315千元，銷貨比率分別為1.55%、1.51%、0.87%及0.82%，呈現逐年下降之趨勢，其主要原因健椿公司供應東台精機單一機種之主軸，104~105年度受國內工具機景氣需求不佳，工具機外銷金額下降影響，東台精機此機種銷售量減少，自105年度起退出前十大銷貨客戶。

K. 上銀(公司全名：上銀科技股份有限公司，公司網址：<http://www.hiwin.tw/>)

上銀科技股份有限公司(以下簡稱上銀公司)成立於78年10月11日，係一台灣之上市公司(股票代碼：2049)，上銀公司主要從事滾珠螺桿(BS)、滾柱螺桿(RLOOER SCREW)、線性滑軌(GW)、工業機器人、晶圓機器人、精密軸承、各式機器手臂、潤滑油脂、醫療設備、專用機及半導體設備之研究開發、設計、製造、銷售、維修及售前售後服務，行銷地區涵蓋歐洲、美國及日本等工業先進國家，以及工業快速發展中的國家，如：中國、印度、土耳其、巴西及東協等。

上銀公司與健椿公司自民國96年開始交易往來，交易條件為月結120天，該公司103~105年度及106年前三季銷貨予上銀公司之金額分別為7,564千元、11,162千元、8,385千元及6,498千元，銷貨比率分別為1.28%、2.13%、1.28%及1.00%。該公司最近三年度及最近期對上銀公司之銷貨金

額除104年度係因上銀公司更換及優化廠內自用機械設備之主軸，故增加對健椿公司之下單量外，其餘年度並無重大變化。

L.COSMOS(公司全名：COSMOS IMPEX(INDIA) PRIVATE LIMITED，公司網址：<http://www.cosmos.in>)

COSMOS公司成立於1987年，為印度專業工具機製造商，專精於精密零件、機床附件、數控機床、各類金屬切削機床和機床配件的優質產品的製造和行銷，擁有完善的銷售和服務網絡，以隨時掌握銷售，服務和製造領域的業務，為客戶提供及時的服務。

COSMOS公司與健椿公司自民國102年開始交易往來，交易條件為出貨前收款或信用狀60天。該公司103~105年度及106年前三季銷貨予COSMOS公司之金額分別為3,027千元、6,970千元、10,051千元及12,278千元，銷貨比率分別為0.51%、1.33%、1.54%及1.90%，呈現逐年增加之趨勢，主要原因為印度係屬於東協十國之一，東協內部基本上已是一個零關稅的市場，另由於中國投資環境改變，許多台商及外資皆面臨土地、勞動成本的上漲，以及缺工、限電、環保等規定日漸嚴苛，各國企業為分散風險並降低營運成本，紛紛移轉生產基地至上述成本更低之東協國，故印度逐漸成為工業生產基地，且內需市場大，故COSMOS公司生產規模逐年擴大，最近三年度及106年前三季對健椿公司之進貨金額逐年增加，自105年度起成為前十大銷貨客戶。

M.冠詮(公司全名：冠詮精密機械有限公司，公司網址：無)

冠詮精密機械有限公司(以下簡稱冠詮公司)成立於105年4月11日，主要營業項目為機械設備製造業及買賣、工具機零組件製造及批發等。

冠詮公司與健椿公司自105年開始交易，交易條件為月結75天。該公司103至105年度及106年前三季止銷貨予冠詮公司之金額分別為0千元、0千元、9,487千元及10,897千元，銷貨比率分別為0.00%、0.00%、1.45%及1.69%，因冠詮公司於105年成立，故103年度及104年度交易金額為0元；105年及106年前三季交易金額分別達9,487千元及10,897千元，成為前十大銷貨客戶，主要係受惠於東歐及亞洲地區市場之需求增加所致，對其銷貨金額並無重大變化。

N.台灣赫可(公司全名：台灣赫可製造股份有限公司，公司網址：<http://www.hurco.com.tw>)

台灣赫可製造股份有限公司(以下簡稱台灣赫可公司)成立於99年4月12日，主要係從事車床與銑床工具機之開發、生產及製造，其母公司為美國HURCO集團，「HURCO」集團是一跨國性生產工業自動化設備之公司，其營運總部設於美國印第安那州，主要應用於航空航天、國防、醫療設備、能源、交通和計算機設備等行業。HURCO公司位於美國印第安納波利斯，在台灣和義大利進行生產製造，通過直接和間接銷售團隊在北美、歐洲和

亞洲銷售產品，在中國、英國、法國、德國、印度、義大利、波蘭、新加坡、南非和美國擁有子公司及各自的銷售和服務團隊，而台灣赫可公司即為HURCO集團於台灣之主要生產基地，產品種類包括控制器、CNC電腦機械、加工中心機、車削中心、電腦銑床、電腦車床等。

台灣赫可公司因HURCO集團於104年度收購健椿公司之銷貨客戶Milltronics USA, Inc.，因此健椿公司自104年度開始與台灣赫可公司交易，交易條件為月結90天。該公司103~105年度及106年前三季銷貨予台灣赫可公司之金額分別為0千元、2,093千元、7,203千元及4,396千元，銷貨比率分別為0.00%、0.40%、1.10%及0.68%，健椿公司與台灣赫可公司因自104年度起開始交易，故103年交易金額為0元；105年交易金額較104年增加其主要原因為HURCO集團政策將Milltronics USA, Inc.部分訂單轉由台灣赫可公司向該公司交易，故使得105年交易金額增加，成為該年度銷貨第十大客戶；106年前三季因集團政策，分散零組件供應商，因而退出前十大銷貨客戶。

- O. 油欣(公司全名：油欣精機股份有限公司，公司網址：<http://www.yssp.tw/index.htm>)

油欣精機股份有限公司(以下簡稱油欣公司)成立於民國73年，主要係從事各式CNC立式車床、複合車削中心機、雙刀塔立式車床、五軸龍門車銑複合加工中心機之設計製造。油欣公司透過精湛的技術與嚴格的品管政策，其產品通過CE、ISO9001品管認證，高精度與高準度的優異加工表現，深受國內外廠商客戶的認可與信賴，成功外銷至日本、歐洲、德國、中南美洲、東南亞、東歐及中國等38個國家。在品質穩定的基礎下，為了持續精進產品等級，油欣公司更於2007年與日本、德國知名工具機大廠技術合作，跨足國際的創新研發能力，全面提升機械產品的附加價值與競爭力。

油欣公司與健椿公司自103年度開始交易，交易條件為月結130天。該公司103~105年度及106年前三季銷貨予油欣公司之金額分別為146千元、4,907千元、6,620千元及20,071千元，銷貨比率分別為0.02%、0.94%、1.01%及3.11%，呈現逐年增加之趨勢，主要原因為健椿公司積極爭取油欣公司之訂單有成，成為油欣公司之主要供應商之一，加上受惠於中國大陸工具機產業景氣回升及復甦成長，帶動其業績成長，故對油欣公司銷貨金額逐年增加，成為106年前三季第六大銷貨客戶。

- P. 高僑(公司全名：高僑自動化科技股份有限公司，公司網址：<http://www.teraauto.com.tw/>)

高僑自動化科技股份有限公司(以下簡稱高僑公司)成立於民國79年5月2日，係台灣之上櫃公司(股票代碼：6234)，主要係從事自動化輸送及倉儲設備、產業專業自動化機器及各類腔體組裝、精密微型鑽頭之製造、銷售與服務。

高僑公司與健椿公司交易往來已達10年以上，交易條件為月結120天。該公司103~105年度及106年前三季銷貨予高僑公司之金額分別為2,776千元、11,728千元、1,992千元及1,632千元，銷貨比率分別為0.47%、2.24%、0.30%及0.25%，健椿公司104年度對高僑公司之銷貨收入較103年度大幅增加，主要係因高僑公司接獲國外客戶大訂單，增加對健椿公司之採購金額，成為了前十大客戶，其餘年度健椿公司向高僑公司銷貨金額皆低於0.50%以下，未進入銷貨前十大客戶。

綜上所述，該公司最近三年度及106年前三季前十大銷貨客戶之變動，主要係隨經濟景氣榮枯及銷售客戶端營運狀況等因素影響而有所變化，其變動情形及原因尚屬合理。有關客戶銷貨之真實性，經取得客戶基本資料表、信用調查及額度核定表及外部網站相關資料，並經實際抽核前十大銷貨對象之交易相關傳票、憑證及查閱歷年收款情形，並與授信條件相較尚屬正常。綜上，經執行上述查核程序，證實該等銷售客戶真實存在，交易確實發生，尚無發現重大異常情形。

(3) 是否有銷售集中之風險

該公司於103年~105年度及106年前三季之銷貨淨額分別為588,695千元、523,584千元、653,438千元及645,270千元，該公司最近三年度及106年截至最近期止前三大銷貨客戶皆屬於經銷商性質，其中銷貨予第一大客戶之銷售比率分別為34.62%、28.19%、35.51%及32.08%，有銷售集中單一客戶達30%以上之情形，茲就其原因、風險及因應措施說明如下：

A. 銷貨集中之原因

(A) 該公司行銷策略係以經銷商方式行銷中國大陸市場

該公司原營運主要係以台灣市場為主，然為因應產能及營運規模逐漸擴大，且評估並著眼於中國大陸市場未來成長潛力後，同時考量至大陸設廠成本、人力訓練、產品售後服務及文化磨合等等成本因素，故該公司於95年度起以經銷商方式行銷產品，跨足中國大陸市場。

(B) 中國大陸市場為全球最大之工具機需求國家

2011~2017年全球工具機主要供應國家中，中國大陸皆位居第一大生產國，在全球市場占有率約26.94%~29.96%，中國大陸工具機產值近幾年雖連年下滑，仍依然保持全球最大的工具機需求國家。2017年由於中國大陸機械產業急需發展具高附加價值與技術的裝備，以達到產業結構優化，因此對於中端與中高端機種產品以及自動化製造單元的需求有增加趨勢。因此該公司因中國大陸市場近年來經濟發展強勁，終端消費需求旺盛，內需市場廣大，使得該公司近年來有銷貨集中於中國大陸之銷貨客戶之情事。

B. 銷貨集中之風險及因應措施

(A) 受客戶因環境變化致下單減少之風險

若中國大陸銷貨客戶受中國大陸工具機產業景氣波動影響進而減少對該公司之採購訂單，該公司之營業收入及獲利狀況可能受到重大之影響。

因應措施

該公司積極開發其他市場，目前除中國大陸市場外，亦有銷售美國、印度、日本、韓國、德國等市場，其中因各國企業為分散風險並降低營運成本，紛紛移轉生產基地至成本更低之東協國家，使印度逐漸成為工業生產基地，且內需市場大，故隨著印度市場之興起，最近三年度及 106 年前三季健椿公司對印度市場之銷貨客戶金額逐年增加，顯見該公司逐步擴展其他市場之效益陸續顯現。

(B) 客戶更換供應商之風險

若甲公司停止或大幅減少對該公司之採購訂單，該公司之營業收入及獲利狀況可能受到重大之影響。

因應措施

a. 提供客製化服務，為客戶提供最佳解決方案

該公司憑藉深耕產業多年經驗及優秀之研發團隊，除產品品質獲得肯定外，亦提供小批量生產之客製化服務，為客戶量身打造其專屬精密主軸，並協助客戶解決機台使用之盲點，提升客戶產品良率，降低原料之耗損，維持產品品質之穩定度，俾能為客戶提供具競爭力產品，並建立長期之合作關係。

b. 持續開發新客戶

該公司以中國大陸為優先推廣之利基點，以目前保有之技術、品質及價格優勢，輔以過往建立之良好口碑積極與新客戶接洽，並依客戶需求提供良好的產品服務，以擴展客戶群。

c. 以現有事業體技術核心及產品線，積極拓展其他業務領域全新應用產品開發

除現有產品線外，朝向產品應用端多元化之佈局，並積極爭取各應用領域之客戶訂單，透過產品線及應用領域以分散銷售客戶群。

d. 持續行銷推廣新產品及自有品牌 Kenturn

該公司不定期參加國內外工具機展覽，宣傳曝光本公司自有品牌產品，藉以開發新客戶合作機會，並透過國外經銷商推廣自有品牌 Kenturn，以利分散客戶降低銷貨集中風險。

(C) 該公司遭客戶倒帳之風險

經檢視甲公司之付款條件、應收帳齡及應收帳款回收情形，其付款條件係以出貨前收款或 90 天信用狀，故應收帳款帳齡皆未逾期且未曾發生應收帳款逾期而無法收回之情形，故其對該公司應收帳款倒帳風險尚低。

整體而言，因該公司行銷策略係以經銷商方式行銷國外市場，加上因中國大陸市場近年來經濟發展強勁，終端消費需求旺盛等影響，而產生銷貨集中於甲公司之情事，未來該公司將透過積極開發新客戶及持續研發新產品以降低銷貨集中之風險。

(4) 簡述申請公司之銷售政策

該公司主要從事工具機關鍵零組件精密主軸之研發生產及銷售，產品主要係以多樣客製化、訂單式產品為主，銷售政策仍係以提供客製化主軸產品之研發、生產及行銷，加強海外經銷商通路以拓展業務，以專業之研發設計及生產製造能力，提供客戶具競爭力之產品，以符合客戶及市場需求之產品。該公司以自有品牌 Kenturn 行銷市場，透過經銷商方式拓展通路以提升市場占有率，在市場開發方面，除了鞏固台灣市場，持續經營中國大陸市場外，積極參與國內外大型工具機展覽，增加其他國家銷貨客戶接觸之機會藉此提高擴展國際市場之知名度，增加業務競爭利基，進一步分散市場風險。

2.最近三年度及申請年度截至最近期止各主要供應商名稱、進貨淨額占當年度進貨淨額百分比及其金額，分析最近三年度及申請年度截至最近期止主要供應商名稱、價格及條件之變化原因是否合理，是否有進貨集中之風險，並簡述申請公司之進貨政策

(1)最近三年度及申請年度截至最近期止各主要供應商名稱、進貨淨額占當年度進貨淨額百分比及其金額

單位:新台幣千元；%

排名	103 年度				104 年度				105 年度				106 年 1~9 月			
	供應商	進貨淨額	比例	與發行人關係	供應商	進貨淨額	比例	與發行人關係	供應商	進貨淨額	比例	與發行人關係	供應商	進貨淨額	比例	與發行人關係
1	永和順	79,112	31.67%	無	永和順	74,052	36.97%	無	永和順	83,325	31.34%	無	永和順	79,134	27.88%	無
2	昇茂	23,053	9.23%	無	光和	20,312	10.14%	無	光和	30,301	11.40%	無	光和	25,106	8.85%	無
3	光和	19,557	7.83%	無	昇茂	13,231	6.61%	無	東培	21,532	8.10%	無	昇茂	21,769	7.67%	無
4	東培	15,611	6.25%	無	全祐	11,469	5.73%	無	昇茂	20,695	7.78%	無	東培	21,439	7.55%	無
5	高福鐵材	14,590	5.84%	無	輝壕精密	9,252	4.62%	無	日銷	12,943	4.87%	無	日銷	15,222	5.36%	無
6	日銷	13,545	5.42%	無	東培	8,962	4.47%	無	全祐	12,920	4.86%	無	炬鋒	14,791	5.21%	無
7	全祐	13,065	5.23%	無	上嵐	6,912	3.45%	無	証翔鋼材	9,850	3.70%	無	全祐	13,282	4.68%	無
8	輝壕精密	10,059	4.03%	無	日銷	6,593	3.29%	無	上嵐	8,734	3.28%	無	証翔鋼材	10,171	3.58%	無
9	輝遠	8,226	3.29%	無	高福鐵材	6,211	3.10%	無	吳氏碳化鎢	8,136	3.06%	註	培林	9,538	3.36%	無
10	中國軸承	7,368	2.95%	無	輝遠	5,391	2.69%	無	培林	6,187	2.33%	無	上嵐	8,747	3.08%	無
	其他	45,621	18.26%	-	其他	37,896	18.93%	-	其他	51,282	19.28%	-	其他	64,612	22.78%	-
	進貨淨額	249,807	100.00%		進貨淨額	200,281	100.00%		進貨淨額	265,905	100.00%		進貨淨額	283,811	100.00%	

資料來源：健椿公司提供

註：吳氏碳化鎢負責人吳美玉係於 104.05.21-105.12.27 擔任健椿公司之董事，於 105.12.28 起擔任健椿公司之監察人

(2)分析最近三年度及申請年度截至最近期止主要供應商名稱、價格及條件之變化原因是否合理

健椿公司之產品主要係精密主軸，而該公司主要成品之主要組成原料係軸承、合金鋼材，進貨廠商以國內供應商為主，其最近三年截至最近期之進貨變化情形說明如下：

A.軸承供應商

(A)永和順公司(公司全名：永和順股份有限公司，公司網址：<http://www.yhsco.com.tw>)

永和順股份有限公司前身永和企業行於民國 46 年成立，於民國 55 年改組成立永和順公司，主要代理三大品牌，分別為日本精工株式會社經銷 NSK 軸承產品、日本沼鏈條製作所經銷 EK 傳動鍊條、日本美和鎖株式會社經銷 MIWA 門鎖等產品。健椿公司向永和順公司主要採購產品為軸承，雙方交易往來已逾十年以上，品質供貨穩定，故 103~105 年度及 106 年前三季，皆為健椿公司的第一大原料進貨廠商，103~105 年度及 106 年前三季的進貨金額分別為 79,112 千元、74,052 千元、83,325 千元及 79,134 千元，占當年度進貨之比例分別為 31.67%、36.97%、31.34%及 27.88%，104 年度相較於 103 年度進貨金額約略衰退 6.40%，主要係部分系列產品該公司未提早向永和順公司下預示單以致供貨不及轉而向同是日系軸承代理商光和公司下單所致；105 年度進貨金額相較於 104 年度成長約 12.52%，主要係工具機產業自 105 年第一季景氣落底後逐步回溫及復甦，使得 105 年度營業收入成長，帶動 105 年度進貨需求增加；105 年下半年中國終端工具機加工產品需求持續延燒至 106 年，該公司 106 年前三季營業額大幅成長，出貨產品以規格品為主，而規格產品主要使用 NSK 軸承，永和順為 NSK 軸承主要代理廠商，故 106 年前三季進貨金額較去年同期大幅增加，其近三年度及申請年度進貨金額變化情形尚無重大異常之情事。

(B)東培公司(公司全名：東培工業股份有限公司，公司網址：<http://www.tpi.tw>)

東培公司成立於民國 55 年，與 NTN 株式會社技術合作並合資經營，主要股東有日商雙日株式會社、光和貿易(股)公司、東元電機(股)公司。主要從事滾動軸承與碳鉻鋼珠製造、軸承製品之加工與熱處理加工以及自動化設備開發製造等業務，並於國內及中國大陸皆有生產廠房，員工人數達 2,000 多人。健椿公司與其交易始於民國 99 年，對其主要進貨項目為東培生產之軸承，103 年度至 105 年度及 106 年前三季之進貨金額分別為 15,611 千元、8,962 千元、21,532 千元及 21,439 千元，占當年度進貨之比例分別為 6.25%、4.47%、8.10%及 7.55%，104 年健椿公司為因應整體產業景氣下滑，因而調整備貨政策，降低原料採購量，以消化原有之庫存為前提，使得當年度對東培公司進貨金額大幅減少；

105 年第一季景氣落底後逐步回溫及復甦，健椿公司訂單回流，故增加採購量，對東培公司 105 年進貨金額相較 104 年度大幅成長 1.40 倍；105 年下半年中國終端工具機加工產品需求持續延燒至 106 年，在產業前景看好之下，健椿公司持續備料以因應後續訂單，故 106 年前三季進貨金額較去年同期增加，其近三年度及申請年度進貨金額變化情形尚無重大異常之情事。

(C) 光和公司(公司全名：光和貿易股份有限公司，公司網址：<http://www.kuangho.com.tw/>)

光和貿易股份有限公司前身成立於民國 34 年，於民國 49 年改組為股份有限公司，主要從事日本機械設備代理以及日本 NTN 株式會社軸承，健椿公司與其交易始於民國 95 年，對其主要的進貨項目為光和公司代理之 NTN 軸承，103~105 年度及 106 年前三季進貨金額分別為 19,557 千元、20,312 千元、30,301 千元以及 25,106 千元，占當年度進貨之比例分別為 7.83%、10.14%、11.40%及 8.85%，104 年由於部分系列產品永和順公司供貨不及而轉向同是日系軸承之代理商光和公司下單採購，使得進貨金額較 103 年提升；105 年第一季景氣落底後逐步回溫及復甦，健椿公司訂單回流，增加原料採購量，以及部分規格軸承光和公司單價較具競爭力，健椿公司增加對其採購量，使 105 年度進貨金額相較 104 年度大幅成長 49.18%；105 年下半年中國終端工具機加工產品需求持續延燒至 106 年，在產業前景看好之下，健椿公司持續備料因應後續訂單，故 106 年前三季進貨金額較去年同期增加，其近三年度及申請年度進貨金額變化情形尚無重大異常之情事。

(D) 輝遠公司(公司全名：輝遠貿易有限公司，公司網址：<http://www.newamigo.com.tw/>)

輝遠公司創立於民國 68 年，主要代理德國、日本、英國及美國多國之精密軸承，健椿公司與其交易已逾十年以上，對其主要的進貨項目為輝遠公司代理德國品牌 GMN 及美國品牌 TIMKEN 之軸承，103 年~105 年度及 106 年前三季進貨金額分別為 8,226 千元、5,391 千元、125 千元以及 449 千元，占當年度進貨之比例分別為 3.29%、2.69%、0.05%及 0.16%，103 年由於該公司主軸 KD0812 系列訂單增加，部分規格產品需使用輝遠公司代理之軸承，致當年度增加對輝遠公司之採購量，使得輝遠公司 103 年度躍升為進貨前十大廠商，104 年及 105 年隨著 KD0812 系列需求減少及去化 103 年所備之軸承，該公司對輝遠公司進貨金額呈逐年下降趨勢；106 年前三季因採購主軸 KDS1410F 系列產品使用之軸承，致進貨金額較去年同期增加，其近三年度及申請年度進貨金額變化情形尚無重大異常之情事。

- (E) 中國軸承(公司全名：中國軸承展業股份有限公司，公司網址：<http://www.cbcbgroup.com.tw/cbc/>)

中國軸承於民國 58 年在台設立，主要與健椿公司交易為其台中分公司(負責人：黃梅媛，核准設立日期:77 年 1 月 20 日，公司地址：台中市西區台灣大道 2 段 218 號 13 樓之 1)，中國軸承集團旗下設立四大事業群，分別為貿易事業群、服務事業群、製造事業群以及海外事業群，主要與健椿公司交易為貿易事業群，負責經銷歐、美、日世界各大品牌之軸承，健椿公司與其交易已逾十年以上，對其主要的進貨項目為中國軸承代理歐系品牌 FAG 之軸承，103~ 105 年度及 106 年前三季進貨金額分別為 7,368 千元、4,818 千元、528 千元以及 4,555 千元，占當年度進貨之比例分別為 2.95%、2.41%、0.20%及 1.60%，103 年由於主軸 KDS0915 系列產品訂單湧進，該系列產品原規劃使用永和順代理品牌 NSK 軸承，惟原供應商備貨不及，健椿公司轉而向中國軸承採購，使得中國軸承於 103 年度躍升為進貨前十大廠商，104 年度及 105 年度恢復向原供應商採購致進貨金額逐年下降；106 年前三季因應健椿公司業績大幅成長暨因日系品牌軸承備貨不及，再加上銷售單價已有所調整，使得 106 年前三季進貨金額較去年同期增加，其近三年度及申請年度進貨金額變化情形尚無重大異常之情事。

- (F) 培林公司(公司全名：培林貿易股份有限公司，公司網址：<http://www.peilinbrg.com/html/>)

培林公司核准設立於民國 51 年，為台灣唯一總代理進口 JTEKT Corporation 所生產之 KOYO 軸承系列產品，提供有關航太科技、電腦元件、馬達、高速火車、捷運列車、產業機械、CNC 車床、高精度加工機、汽、機車工業、鋼鐵工業等重要之元件，所代理品牌 JTKET Corporation 為日本四大軸承生產集團之一，在日本擁有 12 座生產工廠，海外橫跨歐洲、亞洲、南北美洲數個生產據點和研究機構。健椿公司與其交易始於民國 105 年，對其主要的進貨項目為培林公司所代理之品牌 JTEKT Corporation 所生產之 KOYO 軸承，105 年度及 106 年前三季之進貨金額分別為 6,187 千元以及 9,538 千元，占當年度進貨之比例分別為 2.33%及 3.36%，105 年由於產業景氣反轉，日系品牌軸承供應商備貨不足，無法滿足健椿公司之採購需求，故 105 年度新增供應商培林公司，同樣是代理日系軸承品牌，價格具競爭力，故健椿公司持續對其下單；106 年前三季因應健椿公司業績大幅成長而增加採購，使得 106 年前三季之採購金額較去年同期成長，105 年度及 106 年前三季進貨金額變化情形尚無重大異常之情事。

B.合金鋼材供應商

(A)昇茂公司(公司全名：昇茂金屬股份有限公司，公司網址：<http://www.sheng-maw.com.tw/>)

昇茂公司於民國 78 年成立，主要從事鋼鐵買賣，供應各類圓棒、鋼板、鋼管、特殊鋼之批發、零售、裁剪，在鋼材方面為國內鋼鐵大廠『中鋼』、『豐興』之主力經銷商，健椿公司與其交易已逾十年以上，主要係向昇茂公司採購各式合金鋼材，由於品質交期穩定，且價格具競爭力，故近三年來皆是健椿公司前十大進貨廠商，最近三年度及申請年度之進貨金額分別為 23,053 千元、13,231 千元、20,695 千元及 21,769 千元，占當年度進貨之比例分別為 9.23%、6.61%、7.78%及 7.67%，104 年受到整體工具機產業景氣下滑之影響，健椿調整備貨政策，降低原料採購量，以消化原有之庫存為前提，使得 104 年度進貨金額大幅減少；105 年產業景氣回溫，健椿公司訂單回流，故對其進貨金額恢復原有水準；105 年下半年中國終端工具機加工產品需求持續延燒至 106 年，在產業前景看好之下，健椿公司持續備料以因應後續訂單，故 106 年前三季進貨金額較去年同期增加，其近三年度及申請年度進貨金額變化情形尚無重大異常之情事。

(B)高福鐵材(公司全名：高福鐵材行，公司網址：<http://www.ka-fu.com.tw/>)

高福鐵材行成立於民國 74 年，主要從事鋼鐵買賣，供應各類圓棒、鋼板、鋼管、特殊鋼之批發、零售、裁剪，健椿公司與其交易已逾十年以上，對其主要進貨項目為中碳鋼材及管材等。最近三年度及 106 年前三季進貨金額分別為 14,590 千元、6,211 千元、3,747 千元及 1,956 千元，占當年度進貨之比例分別為 5.84%、3.10%、1.41%及 0.69%，104 年受到整體工具機產業景氣下滑之影響，健椿調整備貨政策，降低原料採購量，以消化原有之庫存為前提，使得 104 年度對高福鐵材進貨金額大幅減少，爾後由於健椿公司增加供應商家數且調整其進貨品項，致對其進貨金額逐年下降，其近三年度及申請年度進貨金額變化情形尚無重大異常之情事。

(C)日銷公司(公司全名：日銷股份有限公司，公司網址：<http://www.samurai-saw.com/index.html>)

日銷公司核准設立於民國 82 年，日銷公司旗下設立三大事業部，分別為刀鋸事業部、再修磨事業部以及鋼鐵裁切事業部，主要與健椿公司交易之鋼鐵裁切事業部，專門販售國內外各種特殊圓棒鋼材，並提供客戶裁切服務。健椿公司與其交易始於 96 年，對其主要的進貨項目為鋼管等素材，103~105 年度及 106 年前三季皆為健椿公司前十大進貨廠商之一，最近三年度及 106 年前三季之進貨金額分別為 13,545 千元、6,593 千元、12,943 千元及 15,222 千元，占當年度進貨之比例分別為 5.42%、3.29%、4.87%及 5.36%，104 年度受到整體工具機產業景氣下

滑之影響，健椿調整備貨政策，降低原料採購量，以消化原有之庫存為前提，使得 104 年度對日銷公司進貨金額降低；105 年產業景氣回溫，健椿公司訂單回流，故對其進貨金額恢復原有水準；105 年下半年中國終端工具機加工產品需求持續延燒至 106 年，在產業前景看好之下，健椿公司持續備料因應後續訂單，故 106 年前三季進貨金額較去年同期增加，其近三年度及申請年度進貨金額變化情形尚無重大異常之情事。

(D) 証翔鋼材(公司全名：証翔鋼材事業有限公司，網址：無)

証翔鋼材核准設立於民國 98 年，主要營業項目為五金批發業、機械批發業，健椿公司與其交易始於民國 105 年，對其主要的進貨項目為各式合金鋼材，105 年度及 106 年前三季之進貨金額分別為 9,850 千元及 10,171 千元，占當年度進貨之比例分別為 3.70% 及 3.58%，証翔鋼材成立多年，產品價格具競爭力，故 105 年成為健椿公司供應商之一，105 年下半年中國終端工具機加工產品需求持續延燒至 106 年，故 106 年前三季進貨金額較去年同期增加，其 105 年度及 106 年前三季進貨金額變化情形尚無重大異常之情事。

(E) 吳氏碳化鎢(公司全名：吳氏碳化鎢股份有限公司，公司網址：<http://www.wu-carbide.com/>)

吳氏碳化鎢核准設立於民國 90 年，主要營業項目為五金批發業，經銷德國生產之極細微粒碳化鎢圓棒和粉末微粒碳化鎢圓棒，除一般刀具用的碳化鎢材料外，也提供印刷電路板(PCB)專用之銑刀、微鑽頭等刀具的碳化鎢材料。健椿公司與其交易始於民國 94 年，對其主要的進貨項目為鎢鋼圓棒，最近三年度及 106 年前三季之進貨金額分別為 2,736 千元、2,666 千元、8,136 千元及 1,655 千元，占當年度進貨之比例分別為 1.10%、1.33%、3.06% 及 0.58%，刀具產品為健椿公司近幾年研發之新產品，正值推廣期間，故向吳氏碳化鎢採購刀具使用的鎢鋼圓棒，105 年刀具試產量增加，伴隨碳化鎢材料採購量亦增加；106 年前三季係以持續消化庫存為主而僅有少量採購，其近三年度及申請年度進貨金額變化情形尚無重大異常之情事。

(F) 炬鋒公司 (公司全名：炬鋒特殊鋼股份有限公司，網址：<https://www.jfs-steel.com/>)

炬鋒公司核准設立於民國 95 年，主要營業項目為機械器具批發業、鋼材二次加工業，健椿公司與其交易始於民國 99 年，對其主要的進貨項目為鐵管等鐵材，最近二年度及 106 年前三季之進貨金額分別為 2,544 千元、1,974 千元及 14,791 千元，占當年度進貨之比例分別為 1.27%、0.74% 及 5.21%，炬鋒公司係由健椿公司之加工廠商介紹後而成為供應商之一，105 年進貨金額較 104 年下降，主要係因其產品不具價格優勢，故該公司 105 年轉向其他供應商採購，導致當年度向炬鋒公司進貨金額下降；106 年第二季開始，由於其他供應商品質不穩，暨炬鋒公司提高

產品價格競爭力，健椿公司因而轉單至炬鋒公司，使得 106 年前三季進貨金額較去年同期大幅成長，其最近二年度及 106 年前三季進貨金額變化情形尚無重大異常之情事。

C.其他原料供應商

(A)全祐公司(公司全名：全祐貿易有限公司，網址：無)

全祐公司核准設立於民國 100 年，主要營業項目為機械器具零售業、國際貿易業以及五金批發業，全祐公司於 102 年開始與該公司交易，其銷售爪頭價格及品質經比價及議價後，全祐公司產品價格較原爪頭供應商具競爭力，便與其開始交易，數年配合下來，全祐公司交期穩定，故該公司 103~105 年度及 106 年前三季止逐漸增加對全祐公司的進貨金額，使得全祐公司成為健椿公司前十大進貨廠商之一，全祐公司 103~105 年度及 106 年前三季之進貨金額分別為 13,065 千元、11,469 千元、12,920 千元及 13,282 千元，占當年度進貨之比例分別為 5.23%、5.73%、4.86% 及 4.68%，爪頭為該公司綜合加工機產品之關鍵零配件之一，最近三年度進貨金額尚屬穩定，106 年前三季進貨金額較去年同期成長，主要係 106 年前三季綜合加工機營業收入相較去年同期大幅成長，以致於對爪頭採購金額相對增加所致，其近三年度及申請年度進貨金額變化情形尚無重大異常之情事。

(B)輝壕精密(公司全名：輝壕精密有限公司，網址：無)

輝壕精密核准設立於民國 87 年，主要營業項目為五金批發業、機械批發業，健椿公司與其交易始於民國 94 年，對其主要的進貨項目為聯軸器，最近三年度及 106 年前三季之進貨金額分別為 10,059 千元、9,252 千元、5,491 千元及 5,127 千元，占當年度進貨之比例分別為 4.03%、4.62%、2.07% 及 1.81%，由於另一聯軸器之供應商產品品質及價格皆具競爭力，自 105 年開始，健椿公司原對輝壕精密採購聯軸器之訂單逐漸移轉向其他供應商採購，使得當年度進貨金額大幅減少，並退出前十大供應商；106 年前三季進貨金額較去年同期增加，主要係因直結式主軸產品銷售增加，而聯軸器為直結式主軸關鍵零件，故帶動採購金額增加，其近三年度及申請年度進貨金額變化情形尚無重大異常之情事。

(C)上嵐公司(公司全名：上嵐企業有限公司，公司網址：<http://www.sunnan.com.tw/>)

上嵐公司核准設立於民國 66 年，主要從事各種鋁門窗及有關五金建材機器零件之加工製造裝配進出口買賣業務，並代理進口買賣德國精密機器及模具元件，主攻半導體業、電子業精密模具之元件及機械業、鋼鐵業所需之進口彈簧，健椿公司與其交易始於民國 96 年，對其主要的進貨項目為彈簧片，103~105 年度及 106 年前三季進貨金額分別為 6,916 千元、6,912 千元、8,734 千元以及 8,747 千元，占當年度進貨之比例分別為 2.77%、3.45%、3.28% 及 3.08%，104 年健椿公司雖受到產業景氣

影響致營業額下降，惟主要受到衝擊之產品大部分為車床主軸，而車床主軸並未使用彈簧片，故彈簧片採購量並未受到影響；而 105 年健椿公司銷貨收入成長，由於當年度主要銷售成長之產品大部分為綜合加工機主軸，而彈簧片為綜合加工機主軸必要使用之原料，故帶動 105 年對彈簧片採購金額增加；105 年需求持續至 106 年前三季，故 106 年前三季進貨金額較 105 年同期增加，其近三年度及申請年度進貨金額變化情形尚無重大異常之情事。

綜上所述，健椿公司 103~105 年度及 106 年前三季與主要進貨對象均維持穩定合作關係，其採購對象、排名則隨公司營運狀況互有消長，並無重大異常之情事。

(3) 是否有進貨集中之風險

A. 該公司最近三年度原料進貨明細如下：

單位：新台幣千元

年度 項目	103 全年度		104 全年度		105 年度		106 年前三季	
	金額	占進貨比	金額	占進貨比	金額	占進貨比	金額	占進貨比
軸承	131,446	52.62%	115,904	58.19%	145,022	54.89%	145,478	51.90%
素材 (合金鋼材)	63,899	25.58%	34,191	17.17%	62,652	23.71%	72,029	25.70%
其他	54,462	21.80%	49,088	24.64%	56,554	21.40%	62,791	22.40%
總計	249,807	100.00%	199,183	100.00%	264,228	100.00%	280,298	100.00%

資料來源：健椿公司提供

健椿公司主要原料為軸承及素材(合金鋼材)，最近三年度及 106 年前三季針對軸承之進貨金額呈現 104 年度相較於 103 年度下降，而 105 年度相較於 104 年度大幅成長之趨勢，104 年健椿公司為因應整體產業景氣下滑，採購策略調整為去化既有原料庫存之方式，且調整原物料備料政策，減少庫存囤積壓力，使營運資金更為活絡，故 104 年度相較於 103 年度之軸承進貨金額比率下降約為 11.82%；另，105 年度軸承之進貨相較於 104 年度增加 25.12%，主要係受惠中國終端工具機加工產品需求回溫，下游經銷商紛紛下單備貨以支應急單效應，使得健椿公司 105 年度營業收入大幅上升，亦帶動了相關原料進貨金額之提升；而中國需求回溫持續延燒至 106 年，在產業前景看好之下，健椿公司持續備料以因應後續訂單，故 106 年前三季進貨金額較 105 年同期增加。

最近三年度及 106 年前三季針對素材(合金鋼材)之進貨金額呈現 104 年度相較於 103 年度下降，而 105 年度相較於 104 年度大幅成長之趨勢，104 年受到整體工具機產業景氣下滑之影響，健椿調整備貨政策，降低鐵材採購量，以消化原有之庫存為前提，使得 104 年度進貨金額大幅減少；105 年產業景氣回溫，健椿公司訂單回流，故對其進貨金額恢復原有水準；105 年下半年中國終端工具機加工產品需求持續延燒至 106 年，在產業前景看好之下，健椿公司持續備料以因應後續訂單，故 106 年前三季進貨金額較 105 年同期增加。

綜上所述，健椿公司最近三年度及 106 年前三季主要原料軸承及素材(合金鋼材)之進貨情形尚無重大異常之情事。

B.進貨集中因應措施

經統計健椿公司之原料進貨明細，該公司主要進貨原料係以軸承為最大宗，該項原料進貨金額占總進貨金額達百分之五十以上，故軸承係為該公司製造主要銷售產品所不可缺之關鍵性原料。其中對軸承供應廠商永和順公司的採購金額占總進貨金額在最近三年度皆逾百分之三十以上，為降低此一進貨集中風險，該公司採購單位陸續尋求其他供應來源，使主要原物料能有二家以上的供應商。目前軸承供應商另有東培公司、光和公司、輝遠公司、中國軸承、培林公司等多家公司，顯示其進貨來源尚屬分散，各供應商間的進貨已建立良好且穩定之供需關係，原物料來源及數量應不虞匱乏，歷年來尚無貨源短缺或供貨中斷之情事發生，綜上所述，該公司尚無因進貨集中而導致供貨短缺之風險，故其分散供應來源之因應措施尚屬適當。

(4)簡述申請公司之進貨政策

健椿公司主要原料為軸承及素材(合金鋼材)，軸承由於供應商均為貿易商且主要係向國外採購，採購時間較長，故平時該公司須備有約 2 至 3 個月之安全庫存量；素材(合金鋼材)則是訂單式備貨，生產方式係採計畫生產與訂單生產兩方式，來提升生產彈性，每月計畫生產，係根據公司針對市場需求量的預測及評估，訂出計畫生產排程，進行主軸零件之生產。

(二)申請公司最近二年度及申請年度截至最近期止個體及合併財務報告應收款項變動合理性、備抵呆帳提列適足性及收回可能性之評估，並與同業比較評估

該公司並未有其他轉投資公司，故僅評估該公司最近二年度及申請年度截至最近期止個體財務報告應收款項淨額變動之合理性、備抵呆帳提列之適足性及收回可能性，並與同業比較。

1.最近二年度及申請年度截至最近期止申請公司財務報表應收款項變動情形

單位：新台幣千元；%

項目	104 年度	105 年度	106 年前三季
	金額	金額	金額
1.營業收入淨額	523,584	653,438	645,270
應收票據	6,759	10,544	14,155
應收票據-關係人	164	253	0
應收帳款	67,451	139,850	123,982
應收帳款-關係人	5,148	1,777	1,452
2.應收款項總額	79,522	152,424	139,589

項目	104 年度	105 年度	106 年前三季
	金額	金額	金額
3.備抵呆帳提列數	(1,031)	(1,027)	(1,064)
4.應收款項淨額	78,491	151,397	138,525
5.應收款項週轉率(次)	5.91	5.63	5.89
6.應收款項收現日數(日)	62	65	62
7.授信條件	係考量個別客戶營運規模、財務狀況、信用記錄及過去往來交易情形給予不同之授信條件，國外客戶一般為出貨前收款或 90 天期信用狀，國內客戶主要為月結 60~130 天。		

資料來源：健椿公司經會計師查核簽證或核閱之個別財務報告

註：106年前三季應收帳款週轉率係為年化後之數據

(1)104 及 105 年底應收款項總額及週轉率變動之合理性說明

該公司104年底及105年底應收款項總額分別為79,522千元及152,424千元，105年底應收款項總額較104年底增加72,902千元，成長率為91.68%，其主要原因為105年下半年起中國市場需求逐漸回溫，致該公司105年營業收入較104年成長24.80%，應收帳款較104年度增加，加上因該公司對主要客戶甲公司收款方式包括出貨前收款及開立90天期信用狀兩方式並行，開立信用狀付款主要係因中國大陸加強外匯管制所致，105年度甲公司在產品未進口前可申請使用的外匯額度不足，無法出貨前匯款，致105年底該公司對甲公司期末應收帳款較104年底大幅增加59,690千元，增加315.82%，其應收款項總額變動尚屬合理。

該公司104年底及105年底應收款項週轉率分別為5.91次及5.63次，應收款項收現日數分別為62天及65天，105年應收款項週轉率略為下降，主要原因為該公司對主要客戶甲公司收款方式包括出貨前收款及開立信用狀兩方式並行，使得該公司對甲公司期末應收帳款較104年底大幅增加315.82%所致，而該公司針對大陸主要經銷商客戶之授信政策為出貨前收款或90天期信用狀，國內客戶之授信政策為月結60~130天，綜合影響下，該公司之收款天數約為60天應屬合理。

(2)105 年底及 106 年 9 月底應收款項總額及週轉率變動之合理性說明

該公司105年底及106年9月底應收款項總額分別為152,424千元及139,589千元，106年9月底較105年底應收款項總額減少12,835千元，減少幅度為8.42%，主要係該公司對大陸經銷商客戶主要係採出貨前收款之方式，使得106年9月底之應收款項總額較105年底減少所致，其應收款項總額變動尚屬合理。

105年底及106年前三季應收款項週轉率分別為5.63次及5.89次，應收款項收現天數分別為65天及62天，應收款項週轉率及收現天數尚無重大差異，應屬合理。

綜上評估，該公司應收款項、應收款項週轉率及週轉天數變動原因尚屬合理，經評估常無重大異常之情事。

2. 備抵呆帳提列之適足性

(1) 備抵呆帳提列政策

健椿公司應收款項備抵呆帳提列政策係考量公司產品特性、所屬產業市場交易慣例，並參考期後實際收回情形等因素，針對期末應收帳款依其帳齡分析評估未來收回可能性，以評估備抵呆帳之提列比例是否足夠。

該公司管理當局會定期或不定期檢視備抵呆帳政策之內容，藉以評估呆帳提列比率之合理性，主要係基於呆帳風險考量及保守穩健原則，以立帳帳齡提列備抵呆帳。

茲就該公司104、105年度及106年前三季備抵呆帳提列政策說明如下：

帳齡計算方式	立帳帳齡			
帳齡	0~120 天	121~180 天	181~365 天	超過 365 天
呆帳提列比例	0%	5%	10%	100%

資料來源：健椿公司提供

健椿公司104、105年度及106年前三季之備抵呆帳提列政策均係綜合過去收款經驗、收回可能性、帳齡分析及考量內部授信政策與當前經濟景氣情況後而擬定，並依帳齡提列適當比例之備抵呆帳。整體而言，健椿公司之應收款項備抵呆帳提列政策尚屬合理。

(2) 備抵呆帳變動情形

單位：新台幣千元

項目	年度	104 年度	105 年度	106 年 9 月底
期初餘額		981	1,031	1,027
認列應收帳款減損損失		456	(4)	37
因無法收回而沖銷之金額		(406)	-	-
備抵呆帳金額(A)		1,031	1,027	1,064
期末應收款項總額(B)		79,522	152,424	139,589
提列備抵呆帳比率(A)/(B)(%)		1.30	0.67	0.76

資料來源：健椿公司經會計師查核簽證或核閱之個別財務報告

該公司104、105年底及106年9月底提列備抵呆帳之金額分別為1,031千元、1,027千元及1,064千元，占期末應收款項餘額之比率分別為1.30%、0.67%及0.76%。

健椿公司104年度期初備抵呆帳為981千元，104年該公司沖銷客戶名順公司因破產而無法收回之帳款金額406千元，期末依據該公司備抵呆帳提列政策補提應收帳款減損損失456千元，期末備抵呆帳金額為1,031千元，經檢視期後收款情形，其應收款項均已大部分收回，尚無重大異常。

健椿公司105年底及106年第三季底依據備抵呆帳提列政策評估，105年底應迴轉應收帳款減損損失金額4千元，105年底備抵呆帳金額為1,027千元，106年第三季依據該公司備抵呆帳提列政策補提應收帳款減損損失37千元，備抵呆帳金額為1,064千元，經檢視期後收款情形，其應收款項均已大部分收回，尚無重大異常。

整體而言，該公司104、105年底及106年9月底提列之備抵呆帳金額確依所訂之政策執行，應已涵蓋帳款未能收回之風險，其備抵呆帳提列之金額尚屬合理。

3.應收款項收回可能性

單位：新台幣千元

項目	106年9月底金額	截至106.10.31之收回情形		截至106.10.31之未收回情形	
		金額	%	金額	%
應收票據	14,155	6,062	42.83	8,093	57.17
應收帳款	125,434	31,499	25.11	93,935	74.89
合計	139,589	37,561	26.91	102,028	73.09

資料來源：健椿公司經會計師查核核閱之個別財務報告；健椿公司提供

健椿公司 106 年 9 月 30 日應收款項中之應收票據及應收帳款分別為 14,155 千元及 125,434 千元，截至 106 年 10 月 31 日收回比率分別為 42.83% 及 25.11%；尚未收回款項為 102,028 千元，其中尚在授信期間內之未逾期款項為 99,852 千元，屬逾期款項為 2,176 千元，其逾期款項未收回原因主要有 1.銷貨客戶因經營不善，資金週轉不靈導致破產，惟健椿公司參與該銷貨客戶之債權人協商會議後陸續收回 1,537 千元，餘款 1,027 千元已全數提列備抵呆帳；2.產品規格與銷貨客戶認知不同，進行產品規格調整中，致帳款尚未支付；3.銷貨客戶 105 年 12 月退票 370 千元，已依據備抵呆帳提列政策提列呆帳，並與客戶協商中；4.到期日因銷貨客戶結帳時間差異，而與客戶付款日之時間差。該公司已積極進行相關逾款項催收及按政策定期評價。

綜上分析，該公司期後款項之收款情形良好，且尚無重大逾期款項未收回之情形。

4.與採樣同業比較

單位：新台幣千元

項目		104 年度	105 年度	106 年前三季
銷貨收入淨額	健椿	523,584	653,438	645,270
	上銀	14,881,048	16,118,298	15,016,532
	直得	1,021,983	982,536	1,041,580
	程泰	7,160,488	6,484,780	5,413,724

項目		104 年度	105 年度	106 年前三季
應收款項總額	健椿	79,522	152,424	139,589
	上銀	5,615,759	4,697,546	4,384,922
	直得	366,639	369,260	425,485
	程泰	2,662,934	2,182,106	2,549,749
應收款項週轉率(次)	健椿	5.91	5.63	5.89
	上銀	2.61	3.13	4.41
	直得	2.82	2.67	3.49
	程泰	2.64	2.68	3.05
應收款項收現天數(天)	健椿	62	65	62
	上銀	140	117	83
	直得	129	137	105
	程泰	138	136	120
備抵呆帳提列金額	健椿	1,031	1,027	1,064
	上銀	90,429	93,729	98,206
	直得	17,514	13,205	10,278
	程泰	159,248	175,778	177,187
備抵呆帳提列金額占應收款項總額比例(%)	健椿	1.30	0.67	0.76
	上銀	1.61	2.00	2.24
	直得	4.78	3.58	2.42
	程泰	5.98	8.06	6.95

資料來源：健椿公司經會計師查核簽證或核閱之個別財務報告；採樣同業公司經會計師查核簽證或核閱之合併財務報告

該公司 104、105 年度及 106 年前三季應收款項週轉率分別為 5.91 次、5.63 次及 5.89 次，應收款項收現天數分別為 62 天、65 天及 62 天，由於該公司對國外客戶主要採取出貨前收款或 90 天期信用狀，對國內客戶之授信天期係介於 60~130 天，整體平均收款天數大致維持在二個月，與該公司授信政策相當。經與採樣同業相較，該公司 104、105 年度及 106 年前三季應收款項週轉率及應收款項週轉天數，均優於採樣同業公司，另檢視該公司期後收款情形，亦屬良好，尚無重大異常情事。

該公司 104、105 年度及 106 年前三季備抵呆帳提列金額分別為 1,031 千元、1,027 千元及 1,064 千元，備抵呆帳提列金額占應收款項總額比例分別為

1.30%、0.67%及 0.76%。與採樣同業相較，該公司備抵呆帳提列金額占應收款項總額比例皆小於採樣同業，主要原因係該公司針對國外客戶主要係採預收貨款方式以及積極控管對國內外客戶之授信，同時對客戶之帳款加強管理，定期追蹤帳款收回情形所致，且健椿公司依據過去收款經驗並無發生重大呆帳之情事，其應收帳款備抵呆帳之提列亦按該公司之政策評估及提列，應無低估之情事，故健椿公司備抵呆帳提列金額尚屬合理。

二、存貨概況

(一)申請公司最近二年度及申請年度截至最近期止個體及合併財務報告存貨淨額變動合理性及去化情形、備抵存貨跌價損失與呆滯損失提列適足性之評估，並與同業比較評估

該公司並未有其他轉投資公司，故僅評估該公司最近二年度及申請年度截至最近期止個別財務報表存貨淨額變動合理性及去化情形、備抵存貨跌價損失與呆滯損失提列適足性，並與同業比較。

1.最近二年度及申請年度截至最近期止存貨淨額變動合理性及去化情形

單位：新台幣千元

年度	104 年度	105 年度	106 年前三季	
營業收入	523,584	653,438	645,270	
營業成本	366,843	509,062	491,416	
存貨總額 (B)	製成品	43,208	48,804	54,059
	半成品	97,452	102,824	106,437
	在製品	43,115	63,360	90,936
	原物料	59,772	59,123	56,948
	合計	243,547	274,111	308,380
減：備抵存貨跌價及呆滯損失(A)	(15,409)	(51,173)	(48,914)	
存貨淨額	228,138	222,938	259,466	
存貨週轉率	1.60	1.97	2.25	
存貨週轉天數	228	185	162	
備抵存貨跌價及呆滯損失比率 (A)/(B)	6.33%	18.67%	15.86%	

資料來源：健椿公司經會計師查核簽證或核閱之個別財務報告

(1)104 及 105 年底存貨總額及週轉率變動之合理性說明

健椿公司主要從事精密主軸設計、製造、銷售製造買賣之產品業務，係屬於工具機關鍵零組件供應商，其存貨之構成主要以原料（軸承）及半成品（主軸零件）、製成品（精密主軸）為主。

健椿公司 104 年度及 105 年度之營業收入淨額分別 523,584 千元及 653,438 千元，存貨總額分別為 243,547 千元及 274,111 千元，105 年底存貨總額較 104 年底增加 30,564 千元，上升約 12.55%，其中 105 年度之在製

品存貨及製成品存貨相較於 104 年度分別增加 46.96%及 12.95%，主要係 105 年度之營業收入淨額較 104 年度成長近 24.80%左右，由於受中國終端工具機加工產品需求上升所帶動並延燒至 106 年，健椿公司訂單量之湧進相對增加生產線之投產以及提高製成品之備貨以因應次年度客戶出貨需求，上述原因致使 105 年度存貨淨額相較於 104 年度上升，其原因尚屬合理，並無重大異常之情事。

健椿公司 104 年度及 105 年度存貨週轉率分別為 1.60 次及 1.97 次，105 年度存貨週轉率較 104 年度上升約 23.13%，存貨週轉天數由 228 天下降為 185 天，主要係 105 年營收受中國市場需求回溫影響，較 104 年成長 24.80%，使得 105 年銷貨成本較 104 年增加 38.77%，惟因該公司加強存貨管控，平均存貨僅增加 12.93%小於銷貨成本增加比率所致。

(2)105 年底及 106 年 9 月底存貨總額及週轉率變動之合理性說明

健椿公司 105 年度及 106 年前三季之營業收入淨額分別 653,438 千元及 645,270 千元，存貨總額分別為 274,111 千元及 308,380 千元，106 年第三季底存貨總額較 105 年底增加了 34,269 千元，上升了約 12.50%，主要因中國需求持續延燒至 106 年，在產業前景看好之下，健椿公司持續投產備料以因應後續訂單，使得製成品及在製品均較 105 年底增加，故 106 年第三季底之存貨相較於 105 年底微幅增加，係屬合理範圍，並無重大異常之情事。

健椿公司 105 年度及 106 年前三季存貨週轉率分別為 1.97 次及 2.25 次，存貨週轉天數由 185 天下降為 162 天，存貨週轉率持續提升，係因該公司持續加強存貨管控所致，然尚屬合理範圍，並無重大異常之情形。

(3)申請公司截至 106 年 9 月底止之存貨去化情形

單位：新台幣千元

項目	106 年 9 月底 存貨金額	截至 106.10.31 存貨去化情形		106.10.31 餘額 金額
		金額	比率(%)	
原 料	56,948	11,470	20.14%	45,478
在 製 品	90,936	49,706	54.66%	41,230
半 成 品	106,437	14,702	13.81%	91,735
製 成 品	54,059	16,479	30.48%	37,580
合 計	308,380	92,357	29.95%	216,023

資料來源：健椿公司提供

該公司採購及生產週期較長，為增強產品供應的及時性，以及減少客戶下訂單時所需的前置作業生產時間，故對前段相同製程之半成品先行製造並備有一定庫存量，後續再依客戶需求進行後段組裝，以縮短出貨時間，而該公司產品和零配件規格型號繁多，少量多樣之產品特性，使該公司半成品須保持較大金額之庫存。茲就各類別存貨去化情形分述如下：

A.原物料

健椿公司原料主要分為軸承、合金鋼材及其他原料(如：聯軸器及簧片)，軸承與其他原料採購時間較長，故平時該公司須備有約 2 至 3 個月之安全庫存量，合金鋼材則是採訂單式備貨政策。健椿公司 106 年 9 月 30 日之原料截至 106 年 10 月 31 日止之存貨去化比率為 20.14%，未去化之金額為 45,478 千元，其中庫齡一年以內仍會陸續領用之存貨金額為 8,091 千元，占未去化金額比率為 17.79%；庫齡一年以上未去化原料有 37,387 千元，其中軸承有 20,809 千元，由於軸承係主軸產品之關鍵原料，軸承尺寸規格繁多，且均委由貿易代理商自國外進口採購交期較長，因此，該公司為滿足不同客戶訂單之需求，而備有不同規格之庫存，致軸承庫存金額較高。另庫齡一年以上未去化原料，依該公司備抵提列政策已提列 18,731 千元之備抵金額。

B.在製品

健椿公司 106 年 9 月 30 日之在製品截至 106 年 10 月 31 日止之存貨去化比率為 54.66%，未去化之金額為 41,230 千元，其中 106 年前三季主要銷售產品之未去化金額為 12,197 千元，其餘未去化原因係為正常備料，未來視客戶之訂單需求持續去化。

C.半成品

健椿公司主要產品主軸的生產製程工序繁多且部份製程需委外製造，因此，該公司為縮短交貨天期，對前段相同製程之半成品，會根據客戶預估訂單或市場需求先行製造備有一定庫存量。健椿公司 106 年 9 月 30 日之半成品存貨截至 106 年 10 月 31 日止之存貨去化比率為 13.81%，未去化之金額為 91,735 千元。

(A)庫齡二年以內未去化半成品 65,253 千元，未來再銷售可能性說明如下：

- a.預計未來仍依客戶需求，陸續組裝出貨之半成品金額為 33,286 千元。
- b.近期仍陸續銷貨以及持續領用之料號半成品金額合計為 9,173 千元。
- c.仍可使用於該公司 106 年前三季年度前三十大銷售產品之半成品存貨金額為 4,058 千元。
- d.仍可用於輔助產品線上生產之存貨或耗材等金額為 2,365 千元。
- e.可使用於仍有出貨之產品之半成品存貨金額為 6,188 千元。
- f.半成品存貨包含刀具半成品，刀具產品為該公司近幾年研發之新產品，正值推廣期間，未去化金額為 10,183 千元，目前產品仍符合市場需求，預計未來視客戶需求陸續組裝出貨。

(B)庫齡二年以上之未去化半成品計 26,482 千元，由於半成品為成品下階料，未去化原因受成品影響程度高，故與製成品彙總一併說明，詳 D.(B)製成品庫齡二年以上之說明。

D.製成品

健椿公司 106 年 9 月 30 日之製成品存貨截至 106 年 10 月 31 日止之存貨去化比率為 30.48%，未去化金額為 37,580 千元。

(A)庫齡二年以內未去化製成品 29,248 千元，未來再銷售可能性說明如下：

- a.目前存貨仍符合市場需求，例如綜合加工機主軸及專用機主軸等各類產品，客戶仍有意願陸續提貨，合計金額為 1,286 千元。
- b.製成品存貨包含刀具產品，刀具產品為該公司近幾年研發之新產品，正值推廣期間，未去化金額為 20,683 千元，預計未來視客戶需求陸續出貨。
- c.庫齡二年內之半成品及製成品存貨金額合計為 94,501 千元占半成品及製成品未去化金額 129,315 千元為 73.08%，未去化情形尚屬合理。

(B)庫齡二年以上之製成品 8,332 千元，其未去化原因說明如下：

- a.97 年受到金融海嘯的影響，延燒至 98 上半年，工具機為業為工業之母，所受之衝擊自不在話下，台灣工具機產業以外銷為主，受到此波全球金融風暴衝擊甚巨，由於景氣反轉下，客戶採購意願下降，至 99 年景氣開始回溫後，市場需求改變，致使當時之產品提貨減少，去化速度下降。
- b.主要係 104 年以來全球工具機產業整體需求疲弱，尤其國際間重大經濟事件頻傳使匯率波動劇烈，造成下游業者的投資採取觀望態度而延後設備採購，加之中國經濟成長趨緩及其進口替代政策，且東協地區新興國家經濟成長放緩，皆影響國內工具機產業的出口表現，104 年度台灣工具機之總出口值達到 31 億 8,419 萬美元，較 103 年度減少 15.16%；105 年產業景氣復甦，中國大陸汽車業、航太工業、風電、自動化工業與家電產業訂單升溫，另外中國大陸政策將智能製造、機器人產業列入重點發展產業，而國內工具機業者積極切入軍工及航太產業所需之高階設備領域，由於市場需求的改變，俾使 102~104 年相關備貨提貨減少，去化速度下降。
- c.庫齡二年以上半成品及製成品合計為 34,814 千元，占半成品及製成品未去化金額 129,315 千元 26.92%，經分析其未去化原因尚屬合理，且健椿公司已針對上述存貨依照備抵存貨跌價及呆滯損失政策提列 30,183 千元備抵金額。

(二)備抵存貨跌價損失與呆滯損失提列適足性之評估

1.備抵存貨跌價損失及呆滯損失提列政策

健椿公司存貨係以成本與淨變現價值孰低評價，比較成本與淨變現價值時除同類別存貨外，係以個別項目為基礎逐項衡量存貨有無跌價之情形，並依衡量結果提列跌價損失。淨變現價值係指在正常情況下之估計售價減除至完工尚需投入之成本及銷售費用後之餘額，製成品係以淨變現價值為市價，原物料及半成品則以重置成本為市價；另就個別存貨之庫齡區間按公司政策提列備抵存貨跌價損失。

健椿公司評估存貨呆滯損失之政策說明如下：

(1)原物料

健椿公司為研發及製造各項工具機精密主軸之公司，主要原料為軸承及合金鋼材，若於良好保存條件下，軸承及合金鋼材具有耐久不易損壞之特性，不同製成品雖然使用不同規格軸承進行組裝，然而不同客戶有相同的軸承內徑及相同轉數需求，皆具可替代性，而合金鋼材規格可以透過切斷、車銑等程序調整，因此合金鋼材運用彈性高。此外，健椿公司於 105 年度重新考量原料使用情形及參酌同業政策，修訂原料之呆滯損失提列政策。健椿公司訂定原料呆滯提列政策如下表：

104 年 12 月 31 日以前提列比率

庫齡	1 年以下	1-2 年	2-4 年	4-6 年	6-8 年	8 年以上
原料-軸承	0%	0%	0%	10%	20%	100%
原料-素材	0%	0%	5%	10%	20%	100%
原料-其他	0%	10%	20%	30%	40%	100%

資料來源:健椿公司提供

105 年 1 月 1 日以後提列比率

庫齡	1 年以下	1-2 年	2-3 年	3-4 年	4-5 年	5-6 年	6 年以上
原料-軸承	0%	0%	10%	20%	40%	60%	100%
原料-素材	0%	0%	10%	20%	40%	50%	100%
原料-其他	0%	10%	20%	40%	50%	100%	100%

資料來源:健椿公司提供

(2)半成品

健椿公司為研發及製造各項工具機精密主軸之公司，主要產品如：精密車床主軸、精密綜合加工機主軸、精密磨床主軸、精密專用機主軸等，半成品主要為主軸零件，包含軸管、軸心、前後蓋、水套、內外隔環等，生產方式係採計畫生產與訂單生產兩階段方式，來提升生產彈性，每月計畫生產階段，係根據公司針對市場需求量的預測及評估，訂出計畫生產排程，進行主軸零件之生產。健椿公司依照客戶訂單需求安排產能、進行生產外，產品生產週期亦需 2.5~3 個月，為減少客戶下訂單時所需之前置作

業生產時間，以縮短交貨時間，故對熱銷機種或較長天期製程之半成品先行製造備有一定庫存量，後續再依客戶需求進行後段組裝，半成品為主軸下階料，不同客戶如有相同規格需求，皆具可替代性，共用性高。綜上考量，公司訂定半成品呆滯提列政策如下表，並於 105 年度重新考量半成品使用情形及參酌同業政策，修訂半成品之呆滯損失提列政策。

104 年 12 月 31 日以前提列比率

庫齡	1 年以下	1-2 年	2-4 年	4-6 年	6-8 年	8 年以上
半成品-主軸零件	0%	0%	5%	10%	40%	100%
半成品-刀具半成品	0%	0%	10%	20%	50%	100%

資料來源:健椿公司提供

105 年 1 月 1 日以後提列比率

庫齡	1 年以下	1-2 年	2-3 年	3-4 年	4-5 年	5-6 年	6 年以上
半成品-主軸零件	0%	10%	20%	30%	40%	50%	100%
半成品-刀具半成品	0%	0%	10%	20%	40%	50%	100%

資料來源:健椿公司提供

(3)製成品

健椿公司為研發及製造各項工具機精密主軸之公司，主要產品如：精密車床主軸、精密綜合加工機主軸、精密磨床主軸、精密專用機主軸等，而訂單生產製成品之階段，係依客戶下單所需求之細項規格進行訂單生產排程，組裝後進行出售，健椿公司針對市場需求逐漸減低之舊規格產品予以個別認定後，提列較為保守之提列比率，經檢視其各年度之政策及其演進，尚屬穩健保守之趨勢。

104 年 12 月 31 日以前提列比率

庫齡	1 年以下	1-2 年	2-4 年	4-6 年	6-8 年	8 年以上
成品-主軸	0%	0%	10%	20%	50%	100%
成品-刀具	0%	0%	10%	20%	70%	100%

資料來源:健椿公司提供

105 年 1 月 1 日以後提列比率

庫齡	1 年以下	1-2 年	2-3 年	3-4 年	4-5 年	5-6 年	6 年以上
成品-主軸	0%	10%	30%	50%	100%	100%	100%
成品-刀具	0%	10%	30%	50%	100%	100%	100%

資料來源:健椿公司提供

2.備抵存貨跌價損失及呆滯損失提列之適足性

單位：新台幣千元

存貨	健椿財務報表		
	104 年度	105 年度	106 年前三季
存貨總額(B)	243,547	274,111	308,380
備抵存貨跌價及呆滯損失(A)	15,409	51,173	48,914
存貨淨額	228,138	222,938	259,466
提列比率 (A)/(B)	6.33%	18.67%	15.86%

資料來源：健椿公司經會計師查核簽證或核閱之個別財務報告

健椿公司 104、105 年底及 106 年前三季底帳列備抵跌價及呆滯損失金額分別為 15,409 千元、51,173 千元及 48,914 千元，其備抵存貨呆滯及跌價損失提列金額，104 年度占存貨總額 6.33%、105 年度占存貨總額之 18.67%，及截至 106 年度前三季為止占存貨總額之 15.86%，105 年備抵存貨跌價及呆滯損失比率較 104 年增加，主要係健椿公司為加強存貨管理並參酌同業存貨備抵提列政策，於 105 年起調整該公司備抵存貨呆滯提列政策趨於嚴謹所致，106 年前三季備抵存貨跌價及呆滯損失比率較 105 年減少，主要係因該公司持續加強存貨管控所致，經評估該公司提列情形，並無重大提列不足之情事。

(三)與同業比較評估

單位：新台幣千元

項目	年度	104 年度	105 年度	106 年度 前三季
	期末存貨總額 (B)	健椿	243,547	274,111
上銀		註1	註1	註1
直得		註1	註1	註1
程泰		註1	註1	註1
備抵存貨跌價 及呆滯損失(A)	健椿	15,409	51,173	48,914
	上銀	註1	註1	註1
	直得	註1	註1	註1
	程泰	註1	註1	註1
提列比率(% (A)/(B))	健椿	6.33%	18.67%	15.86%
	上銀	註1	註1	註1
	直得	註1	註1	註1
	程泰	註1	註1	註1
期末存貨淨額	健椿	228,138	222,938	259,466
	上銀	5,524,282	4,457,676	4,865,899
	直得	365,499	318,565	348,042
	程泰	3,684,516	3,401,722	3,698,762

項目	年度	104 年度	105 年度	106 年度 前三季
	存貨週轉率 (註2)	健椿	1.60	1.97
上銀		1.88	1.98	2.51
直得		1.47	1.50	2.06
程泰		1.43	1.30	1.46
平均售貨天數	健椿	228	185	162
	上銀	194	184	145
	直得	248	243	177
	程泰	255	281	250

資料來源：健椿公司經會計師查核簽證或核閱之個別財務報告；採樣同業公司經會計師查核簽證或核閱之合併財務報告

註1：備抵存貨跌價及呆滯損失提列金額及存貨總額未揭露於合併財務報告之附註，故無法計算之

註2：為使採樣公司比較基礎一致，存貨週轉率係以存貨總額為計算基礎，並以排除累積換算影響數後之金額計算之

健椿公司 104、105 年底及 106 年 9 月底帳列備抵跌價及呆滯損失金額分別為 15,409 千元、51,173 千元及 48,914 千元，備抵存貨跌價及呆滯損失金額占存貨總額比率則分別為 6.33%、18.67%及 15.86%，呈逐年增加趨勢，主要係健椿公司為加強存貨管理並參酌同業存貨備抵提列政策，於 105 年起調整該公司備抵存貨呆滯提列政策趨於嚴謹所致；因其他採樣公司未於合併財務報告之附註揭露備抵存貨跌價及呆滯損失提列金額及存貨總額，故不擬與比較之。而該公司 104~105 年度及 106 年度前三季之存貨週轉率分別為 1.60 次、1.97 次及 2.25 次，平均售貨天數分別為 228 天、185 天及 162 天。104 年度全球景氣成長趨緩影響，使營業收入及營業成本皆較去年同期下滑約 11%，及平均存貨較去年同期上升 13.75%綜合影響致當年度存貨周轉率較低；105 年度及 106 年度前三季存貨週轉率均逐漸成長，主要係 105 年度下半年起受惠於中國市場需求回溫影響，該公司營業收入持續向上成長，惟因該公司加強存貨管控，故平均存貨增加幅度小於營業收入所致。另與採樣公司相較，104~105 年度及 106 年度前三季該公司皆介於採樣公司之間，尚無重大異常之情事。

三、申請公司最近三年度及申請年度截至最近期止之業績概況

(一)最近三年度及申請年度截至最近期止之營業收入、營業毛利及營業利益與同業比較之情形

單位：新台幣千元；%

分析項目 名稱	年度	103 年度		104 年度			105 年度			105 年 前三季	106 年 前三季		
		金額	比率	金額	比率	成長率	金額	比率	成長率	金額	金額	比率	成長率
營業收入	健椿	588,695	100.00	523,584	100.00	(11.06)	653,438	100.00	24.80	442,022	645,270	100.00	45.98
	上銀	15,087,336	100.00	14,881,048	100.00	(1.37)	16,118,298	100.00	8.31	11,555,457	15,016,532	100.00	29.95
	直得	1,016,920	100.00	1,021,983	100.00	0.50	982,536	100.00	(3.86)	724,972	1,041,580	100.00	43.67
	程泰	7,817,221	100.00	7,160,488	100.00	(8.40)	6,484,780	100.00	(9.44)	4,638,243	5,413,724	100.00	16.72

分析項目名稱	年度	103 年度		104 年度			105 年度			105 年 前三季	106 年 前三季		
		金額	比率	金額	比率	成長率	金額	比率	成長率	金額	金額	比率	成長率
營業毛利	健椿	173,890	29.54	156,741	29.94	(9.86)	144,376	22.09	(7.89)	88,980	153,854	23.84	72.91
	上銀	5,790,752	38.38	5,333,619	35.84	(7.89)	5,302,045	32.89	(0.59)	3,876,164	5,173,698	34.45	33.47
	直得	240,920	23.69	306,404	29.98	27.18	354,717	36.10	15.77	260,224	419,662	40.29	61.27
	程泰	2,077,203	26.57	1,937,458	27.06	(6.73)	1,673,197	25.80	(13.64)	1,218,139	1,324,899	24.47	8.76
營業利益	健椿	109,718	18.64	84,909	16.22	(22.61)	71,047	10.87	(16.33)	42,266	94,444	14.64	123.45
	上銀	2,847,835	18.88	1,902,617	12.79	(33.19)	1,450,907	9.00	(23.74)	1,109,729	2,129,871	14.18	91.93
	直得	39,152	3.85	96,156	9.41	145.60	124,333	12.65	29.30	98,346	211,715	20.33	115.28
	程泰	898,360	11.49	813,957	11.37	(9.40)	599,312	9.24	(26.37)	453,685	518,981	9.59	14.39

資料來源：健椿公司經會計師查核簽證或核閱之個別財務報告；採樣同業公司經會計師查核簽證或核閱之合併財務報告

健椿公司主要技術優勢在於工具母機之關鍵零組件-精密主軸之研發、設計及製造，其產品主要應用範圍遍及機械、電子、光電、半導體、自動化、醫療、生化及航太等產業，屬於各產業機械設備不可或缺的關鍵性零組件或系統件。同屬精密主軸之同業，如羅翌科技、普森精密、矩將科技及數格科技等，目前皆尚未上市及上櫃，而環視國內上市櫃公司中，目前並無與該公司營業類別相同之同業公司，僅有上市公司之上銀公司及上櫃公司之直得公司與該公司產品屬性較為相同，同屬工具機之關鍵零組件廠商，而程泰公司主要係工具機整機設備廠商，亦為工具機產業領導及歷史悠久之廠商，為該公司精密主軸產品之應用廠商，在考量產業的關聯性及應用面等因素，故以上市公司之上銀公司、程泰公司及上櫃公司之直得公司作為該公司之同業採樣公司。

以下茲就該公司與上銀公司、直得公司及程泰公司之最近三年度及申請年度營業收入、營業毛利及營業利益進行分析說明：

1. 營業收入

該公司最近三年度及 106 年截至前三季止，營收分別為 588,695 千元、523,584 千元、653,438 千元及 645,270 千元，營收成長比率為(11.06)%、24.80% 及 45.98%。由於台灣工具機主要為出口導向，該公司銷售市場亦以外銷至中國大陸市場為主，外銷金額占總營收約為 75% 以上，該公司之營收變化與全球大環境景氣變動呈現同向走勢。該公司 104 年度營業收入較 103 年度減少 65,111 千元，呈現下滑之情況，主要係 104 年上半年度受到日幣持續走貶大幅削減國內產品價格競爭優勢，以及中國經濟成長放緩，中國市場在過去幾年各大廠商競相投入資本支出，使得工具機產業整體產能過剩，自 104 年第三季起急遽衰退，進而波及台灣工具機產業，致 104 年台灣工具機產業出口值衰退 15.20%，因此該公司 104 年度營業收入較 103 年度下降 11.06%；105 年度較 104 年度營業收入增加 129,854 千元，主要係因整體工具機產業自 105 年第一季景氣落底後逐步回溫及復甦，加上 2016 年下半年以來，因中國大陸

「十三五」計畫，需要具有製造高附加價值及技術之裝備以達產業結構優化目標，因此有助於中高階機種產品之出口，使得終端客戶增加對健椿公司的下單量，致該公司 105 年度營業收入較 104 年度成長 24.80%；106 年前三季銷貨收入較去年同期增加 203,248 千元，主要係受惠於中國政府對基礎建設的推動速度加快，各地區重大民生保證專案也在加快建設步伐，因而擴大對各項機械設備的進口規模，故使 106 年 1-8 月我國工具機出口較去年同期上升 14.30%，其中對中國之出口更是較去年同期成長 32.00%，健椿公司受惠於此波景氣之擴張，使得 106 年前三季營業收入相較於去年同期成長 45.98%。

與同業比較，該公司因資本額小於所有採樣同業公司，103 年~105 年度及 106 年前三季營收規模多不及採樣同業公司，就營收成長率而言，上銀公司 104 年度、105 年度及 106 年前三季較同期分別衰退 1.37%、成長 8.31% 及 29.95%；直得公司 104 年度、105 年度及 106 年前三季較同期分別成長 0.50%、衰退 3.86% 及成長 43.67%，直得公司 105 年度因產品銷售組合差異，使得 105 年之銷貨收入較 104 年微幅下降，106 年度前三季則較去年同期增加 43.67%；程泰公司 104 年度、105 年度及 106 年前三季較同期分別衰退 8.40%、9.44% 及成長 43.67%，其中 105 年度營收衰退係因該公司為整機廠，其營收成長時點較零組件廠落後反應。故該公司最近三年度及 106 年截至前三季止營業收入變化情形與採樣同業公司相較，尚無重大異常情事。

整體而言，由於該公司擁有超過三十年豐富的產銷經驗，且在精密主軸之領域，持續精進優良的技術，並開發出符合市場需求之產品，在產品品質、交期及價格等方面具有競爭力，與經銷商長期合作模式共創雙贏的成果，其最近三年度及 106 年前三季之營業收入變化趨勢，經評估其變動情形應屬合理。

2. 營業毛利

名稱 \ 年度	營業毛利率(%)				
	103 年度	104 年度	105 年度	105 年度 前三季	106 年度 前三季
健椿	29.54	29.94	22.09	20.13	23.84
上銀	38.38	35.84	32.89	33.54	34.45
直得	23.69	29.98	36.10	35.89	40.29
程泰	26.57	27.06	25.80	26.26	24.47

資料來源：健椿公司經會計師查核簽證或核閱之個別財務報告；採樣同業公司經會計師查核簽證或核閱之合併財務報告

該公司最近三年度及 106 年前三季之營業毛利分別為 173,890 千元、156,741 千元、144,376 千元及 153,854 千元，毛利率分別為 29.54%、29.94%、22.09% 及 23.84%。104 年度營業毛利較 103 年度減少 17,149 千元，主要係受到整體工具機產業景氣不佳，中國大陸因產能過剩，終端需求減緩，故營業收入較 103 年下滑，營業毛利亦隨之下降，然在營業毛利率方面，104 年毛利率 29.94% 與 103 年度相當，變化不大；105 年度營業毛利較 104 年度減少 12,365

千元，營業毛利率較 104 年度下滑 7.85%，主要係該公司基於保守穩健原則下，調整備抵存貨跌價損失政策，增提 35,765 千元之跌價損失列於營業成本項下，故使得 105 年度銷貨收入雖較 104 年度成長 24.80%，營業毛利金額及營業毛利率皆較 104 年度下降；106 年前三季營業毛利較去年同期增加 64,874 千元，主要係受惠中國大陸擴大對機械設備的進口規模，使得該公司之營業收入較去年同期成長，營業毛利隨之增加，另 106 年前三季毛利率為 23.84%，較去年同期增加 3.71%，主要係營收成長，規模經濟效益逐漸顯現所致。

與同業比較，該公司 103 年及 104 年毛利率均介於採樣同業公司之間；105 年度基於保守穩健原則調整存貨備抵跌價損失提列政策，增提存貨備抵跌價損失致毛利率較所有採樣同業公司低，其毛利率亦較 104 年度下降，惟其變化與上銀公司及程泰公司一致，而直得公司係因受到產品別銷售組合變化影響，高毛利之微型線性滑軌之營收比重提高，使毛利率較 105 年度提高；106 年前三季毛利率雖低於採樣同業公司，惟仍較 105 年度成長，且與採樣同業公司變化一致，故尚無重大異常。

整體而言，該公司最近三年度及 106 年前三季之營業毛利趨勢變化原因及與採樣同業公司比較，並無重大異常之情事。

3.營業淨利

名稱	營業淨利率(%)				
	103 年度	104 年度	105 年度	105 年度 前三季	106 年度 前三季
健椿	18.64	16.22	10.87	9.56	14.64
上銀	18.88	12.79	9.00	9.60	14.18
直得	3.85	9.41	12.65	13.57	20.33
程泰	11.49	11.37	9.24	9.78	9.59

資料來源：健椿公司經會計師查核簽證或核閱之個別財務報告；採樣同業公司經會計師查核簽證或核閱之合併財務報告

健椿公司最近三年度截至最近期止營業利益分別為 109,718 千元、84,909 千元、71,047 千元及 94,444 千元，營業利益率分別為 18.64%、16.22%、10.87% 及 14.64%。104 年度營業利益較 103 年度減少 24,809 千元，除因整體工具機整體產業景氣較為低迷，中國大陸產能過剩，需求減緩等因素，使得營業收入及毛利下降，營業利益亦隨之下滑之外，該公司為提升競爭力增加投入研發費用及營業資產折舊提列費用增加為主，使得營業費用較 103 年度增加，致營業利益率由 103 年度之 18.64% 下降至 16.22%；105 年度營業利益較 104 年度減少 13,862 千元，營業利益率下降至 10.87%，主要係該公司基於保守穩健原則調整存貨備抵跌價損失提列政策，增提存貨備抵跌價損失，使得毛利率較 104 年度減少 7.85% 影響所致；106 年前三季營業利益較去年同期增加 52,178 千元，營業費用較去年同期增加 12,696 千元，主要係隨著營業收入成長使估列年終獎金及董監及員工酬勞及因應上櫃作業支付之勞務費等管理費用增加，惟營業費用並無隨著營收成長而大幅增加，且營業費用率 9.21% 較去年同期減少 0.86%，致營業利益率提升至 14.64%。

健椿公司營業費用雖隨營收比重增加，惟增加幅度低於營收成長幅度，最近三年度截至最近期止，營業費用率維持在 9.71%~13.72%之間，顯示該公司費用控制尚屬得當，呈現平穩之狀態，因此，營業利益之波動主要仍係受到毛利率變化之影響。

與採樣同業公司相較，該公司 103 年度~105 年度及 106 年前三季營業利益率除 104 年度優於所有採樣同業公司外，其餘年度均介於採樣同業公司營業利益率間，尚無重大異常。

整體而言，該公司最近三年度及 106 年前三季之營業收入、營業毛利及營業利益之變動情形尚屬合理。與同業相較，其變動情形尚無重大異常之情事。

(二)最近三年度及申請年度截至最近期止以「部門別」或「主要產品別」之營業收入、營業成本及營業毛利之變化情形是否合理

1.最近三年度及申請年度主要產品別銷貨收入變動表

單位：新台幣千元；%

產品別 \ 年度	103 年度		104 年度		105 年度		106 年前三季	
	金額	比率	金額	比率	金額	比率	金額	比率
通用型精密主軸	533,237	90.58	463,314	88.49	607,011	92.89	598,389	92.74
特殊型精密主軸	46,975	7.98	49,344	9.42	33,628	5.15	40,213	6.23
其他(註 1)	8,483	1.44	10,926	2.09	12,799	1.96	6,668	1.03
合計	588,695	100.00	523,584	100.00	653,438	100.00	645,270	100.00

資料來源：健椿公司提供

註 1：其他類主要為刀具及維修收入

2.最近三年度及申請年度主要產品別銷貨成本變動表

單位：新台幣千元；%

產品別 \ 年度	103 年度		104 年度		105 年度		106 年前三季	
	金額	比率	金額	比率	金額	比率	金額	比率
通用型精密主軸	389,556	93.91	330,059	89.97	447,736	87.95	455,787	92.75
特殊型精密主軸	21,655	5.22	22,896	6.24	19,676	3.87	22,161	4.51
其他(註 1)	3,594	0.87	13,888	3.79	41,650	8.18	13,468	2.74
合計	414,805	100.00	366,843	100.00	509,062	100.00	491,416	100.00

資料來源：健椿公司提供

註 1：其他類為刀具成本、存貨跌價及呆滯損失、未分攤製造費用、存貨回升利益及出售下腳及廢料收入等

3.最近三年度及申請年度主要產品別銷貨毛利變動表

單位：新台幣千元；%

產品別 \ 年度	103 年度			104 年度			105 年度			106 年前三季		
	金額	比率	毛利率	金額	比率	毛利率	金額	比率	毛利率	金額	比率	毛利率
通用型精密主軸	143,681	82.63	26.95	133,255	85.02	28.76	159,275	110.32	26.24	142,602	92.69	23.83

年度 產品別	103 年度			104 年度			105 年度			106 年前三季		
	金額	比率	毛利率	金額	比率	毛利率	金額	比率	毛利率	金額	比率	毛利率
特殊型精密主軸	25,320	14.56	53.90	26,448	16.87	53.60	13,952	9.66	41.49	18,052	11.73	44.89
其他(註 1)	4,889	2.81	57.63	(2,962)	(1.89)	(27.11)	(28,851)	(19.98)	(225.42)	(6,800)	(4.42)	(101.97)
合計	173,890	100.00	29.54	156,741	100.00	29.94	144,376	100.00	22.09	153,854	100.00	23.84

資料來源：健椿公司提供

註 1：其他類為刀具及維修毛利、存貨跌價及呆滯損失、未分攤製造費用、存貨回升利益及出售下腳及廢料收入等

4.最近三年度及申請年度截至最近期止主要產品別之銷貨收入、銷貨成本及銷貨毛利之變化情形說明

健椿公司為國內研發及製造各項工具機精密主軸之廠商，主要產品如：精密車床主軸、精密綜合加工機主軸、精密磨床主軸、精密專用機主軸及精密內藏式主軸等，其主要應用於車床類工具機、綜合加工機、磨床類工具機、各類專用機、電子業、醫療級工業等多元化產業。該公司為國內少數擁有客製化精密主軸研發及生產能力之團隊，並致力於各項研發計畫，藉由高精密製程，嚴格檢驗測試過程，提供客戶多樣化，高品質的主軸產品。茲依產品之類別說明其營業收入之變化情形如下：

(1)通規型精密主軸

該公司通規型精密主軸主要係包括車床主軸、綜合加工機主軸等，係目前該公司主要營業收入來源，103~105年度及106年前三季之營業收入分別為533,237千元、463,314千元、607,011千元及598,389千元，占當年度銷售金額之比重分別為90.58%、88.49%、92.89%及92.74%。104年度通規型精密主軸之營業收入較103年度減少69,923千元，下滑13.11%，主要係中國大陸因近幾年的快速擴張導致產能過剩，中國大陸地區經濟自104年第三季起急遽衰退，使得台灣工具機產業出口值衰退15.20%，進而影響上游之關鍵零組件廠商之營業收入受到壓抑所致；105年度之通規型精密主軸銷貨收入較104年增加143,697千元，成長31.02%及106年前三季較去年同期增加158,505千元，成長46.88%，主要係工具機產業自105年第一季景氣落底後，逐步回溫及復甦，且中國大陸推動智能自動化、精密機械需求強，使得各大廠商競相陸續添購新設備，帶動整體工具機產業訂單增長，健椿公司受惠於此波景氣之擴張所致。

該公司103~105年度及106年前三季通規型精密主軸之營業成本分別為389,556千元、330,059千元、447,736千元及45587千元，營業毛利分別為143,681千元、133,255千元、159,275千元及142,602千元，毛利率分別為26.95%、28.76%、26.24%及23.83%。營業成本主要係隨著營業收入之增減而變動，營業毛利率部份，104年度毛利率較103年度增加1.81%，主要係因針對手機機殼加工工具機開發之主軸，並未因工具機產業低迷，而影響該主軸之銷售量，且該主軸之銷貨單價較具市場競爭力因而提升毛利率；105年度毛利率較104年度下降2.52%，主要係因105年度下半年中國大陸工具機

景氣明顯回溫，各業者積極搶市，受到市場價格競爭，致主要通規品之主軸價格調降及台幣升值等綜合影響，致105年度毛利率下滑至26.24%；106年前三季毛利率較去年同期下降3.15%，主要係產品售價仍受市場價格競爭影響、美金及人民幣兌台幣匯率趨貶等綜合影響下，使得106年前三季毛利率下滑至23.83%。

(2)特殊型精密主軸

該公司特殊型精密主軸包括研磨主軸、專用機主軸及內藏式主軸等，103~105年度及106年前三季之營業收入分別為46,979千元、49,344千元、33,628千元及40,213千元，占當年度銷售金額之比重分別為7.98%、9.42%、5.15%及6.23%。104年度特殊型精密主軸之營業收入較103年度增加2,369千元，增加5.04%，主要係特殊型精密主軸屬於利基型市場產品，客製化程度較高，以及生產製程較為繁複，較不易受市場景氣影響而有大幅波動之情況，故104年度特殊型精密主軸營業收入與103年度相較未有明顯差異；105年度特殊型精密主軸之營業收入較104年度減少15,716千元，下滑31.85%，主要係該公司採取訂單量大優先接單排入製程之策略以茲因應，然在產能排擠效應下，使得特殊型精密主軸營業收入呈現下降之情形；106年前三季特殊型精密主軸之營業收入相較於去年同期增加14,768千元，成長約58.04%，主要係受惠於工具機產業景氣復甦影響所致。

該公司103~105年度及106年前三季特殊型精密主軸之營業成本分別為21,655千元、22,896千元、19,676千元及22,161千元，營業毛利分別為25,320千元、26,448千元、13,952千元及18,052千元，毛利率分別為53.90%、53.60%、41.49%及44.89%。營業成本主要係隨著營業收入之增減而變動，營業毛利率部份，因特殊型精密主軸客製化程度較高，其毛利率係隨著客戶訂單需求及產品應用產業別不同而有所增減變動。104年度之毛利率與103年度差異不大，不擬深入分析；105年度毛利率較104年度減少12.11%，主要係受銷售產品組合差異之影響所致，其中內藏式主軸毛利率較104年度減少17.7%，係受市場價格競爭及因客戶屬性不同致售價稍略下滑，惟毛利率皆能維持在一定水平以上；106年前三季毛利率較去年同期增加1.49%，主要係當期銷售毛利率較高之專用機主軸之銷貨比重提高，故因其產品價格及規格不一，銷貨毛利會隨不同產品而有所變動，尚無重大異常。

(3)其他

該公司其他類產品主要為精密主軸之維修收入及耗材刀具之收入等。103~105年度及106年前三季其他類產品別營收金額分別為8,436千元、10,926千元、12,799千元及6,668千元，占總營收之比率分別為1.44%、2.09%、1.96%及1.03%，由於該類產品非該公司目前主要營運產品，且各年度占整體營業收入比重不高，尚無顯著之變動，而營業毛利變化主要係受存貨跌價及呆滯損失、未分攤製造費用、存貨回升利益及出售下腳料收入為成本減項等列入營業成本之金額變化而變動，尚無重大異常之情事。

綜上所述，該公司 103~105 年度及 106 年前三季主要產品別之營業收入、營業成本及營業毛利之變化情形，尚屬合理。

(三)最近三年度及申請年度截至最近期止營業收入或毛利率變動達 20%以上者，應作價量分析變動之原因，並敘明是否合理

1.最近三年度及申請年度截至最近期止營業收入或毛利率變動情形如下：

單位：新台幣千元；%

項目 \ 年度	103 年度	104 年度	105 年度	105 年前 三季	106 年前 三季
營業收入	588,695	523,584	653,438	442,022	645,270
營業收入變動率	-	(11.06)	24.80	-	45.98
營業毛利	173,890	156,741	144,376	88,980	153,854
毛利率	29.54	29.94	22.09	20.13	23.84
毛利率變動率	-	1.35	(26.22)	-	18.43

資料來源：健椿公司經會計師查核簽證或核閱之個別財務報告

由上表得知，該公司 104 年度營業收入與毛利率較 103 年度之變動率分別為(11.06)%及 1.35%，105 年度營業收入及毛利率較 104 年度之變動率分別為 24.80%及(26.22)%，106 年前三季營業收入及毛利率較去年同期變動率為 49.98%及 18.43%，其中 105 年度及 106 年前三季較去年同期之營業收入或毛利率變動超過 20%以上，因該公司營收變化主要來自通規型精密主軸及特殊型精密主軸等產品，故以下就 104~105 年度及 105 年前三季~106 年前三季通規型精密主軸及特殊型精密主軸之價量變動情形作分析說明。

2. 104 年度及 105 年度、105 年前三季及 106 年前三季主要產品別之價量分析

單位：新台幣千元

主要產品	分析項目	104 年度~105 年度	105 年前三季~ 106 年前二季
通規型 精密主軸	營業收入差異分析		
	$P(Q' - Q)$	161,284	221,499
	$Q(P' - P)$	(13,046)	(19,757)
	$(P' - P)(Q' - Q)$	(4,541)	(10,742)
	$P'Q' - PQ$	143,697	191,000
	營業成本差異分析		
	$P(Q' - Q)$	114,897	161,745
	$Q(P' - P)$	2,062	(2,231)
	$(P' - P)(Q' - Q)$	718	(1,213)
	$P'Q' - PQ$	117,677	158,301
營業毛利變動金額	26,020	32,699	

主要產品	分析項目	104 年度~105 年度	105 年前三季~ 106 年前二季
特殊型 精密主軸	營業收入差異分析		
	$P(Q' - Q)$	(13,777)	14,524
	$Q(P' - P)$	(2,690)	155
	$(P' - P)(Q' - Q)$	751	88
	$P'Q' - PQ$	(15,716)	14,768
	營業成本差異分析		
	$P(Q' - Q)$	(6,393)	8,220
	$Q(P' - P)$	4,402	(293)
	$(P' - P)(Q' - Q)$	(1,229)	(167)
	$P'Q' - PQ$	(3,220)	7,760
	營業毛利變動金額	(12,496)	7,008

資料來源：健椿公司提供

註 1：P'、Q'為最近年度單價、數量；P、Q為上一年度單價、數量。

(1)通規型精密主軸

A.104 年度~105 年度

就營業收入而言，該公司105年度受惠於工具機產業自105年第一季景氣落底後，逐步回溫及復甦，且中國大陸推動智能自動化、精密機械需求強，使得各大廠商競相陸續添購新設備，帶動整體工具機產業訂單增長，使得該公司銷售通規型精密主軸數量增加，而產生有利之銷售數量差異161,284千元，亦因景氣明顯回溫，各業者積極搶市，受到市場價格競爭，致主要通規品之主軸價格調降及因產品銷售之組合差異及台幣升值等綜合影響，使得產品平均單價較104年度下跌，產生不利之銷售價格差異13,046千元，故受銷售量增加及單位售價調降影響，產生不利銷售組合差異4,541千元，綜上，產生銷貨收入有利差異143,697千元。

就營業成本而言，隨著銷售量增加而產生不利之數量差異114,897千元，而因產品平均單位成本與104年度無明顯差異，僅產生不利成本價格差異2,062千元，因此在銷售量增加且單位成本僅微幅提高之情況下，銷貨成本產生不利組合差異718千元，綜上，產生銷貨成本不利差異117,677千元。

綜上所述，使銷貨毛利產生有利差異26,020千元。

B.105 年前三季~106 年前三季

就營業收入而言，該公司106年前三季因受惠於工具機產業景氣持續回升，出貨量較去年同期大幅增加，產生有利之銷售數量差異221,499千元，因產品售價仍受市場價格競爭影響及美金匯率趨貶等綜合影響下，

使得產品平均單位較去年同期下跌，產生不利之銷售價格差異19,757千元，故受銷售量增加及單位售價調降影響，產生不利銷售組合差異10,742千元，綜上，產生銷貨收入有利差異191,000千元。

就營業成本而言，隨著銷售量增加而產生不利之數量差異161,745千元，而因產品平均單位成本與去年同期無明顯差異，而僅產生有利成本價格差異2,231千元，因此在銷售量增加且單位成本僅微幅下降之情況下，銷貨成本產生有利組合差異1,213千元，綜上，產生銷貨成本不利差異158,301千元。

綜上所述，使銷貨毛利產生有利差異32,699千元。

(2)特殊型精密主軸

A.104 年度～105 年度

就營業收入而言，該公司105年度採取訂單量大優先接单排入製程之策略以茲因應，然在產能排擠效應下，使得特殊型精密主軸隨著銷售量減少而產生不利之銷售數量差異13,777千元，因受市場價格競爭及因客戶屬性不同致售價稍略下滑，使得產品平均單價較104年度下跌，產生不利之銷售價格差異2,690千元，故受銷售量減少及單位售價調降影響，產生有利銷售組合差異751千元，綜上，產生銷貨收入不利差異15,716千元。

就營業成本而言，隨著銷售量減少而產生有利之數量差異6,393千元，因特殊型精密主軸客製化程度較高，其產品平均單位成本係隨著客戶訂單需求不同而有所增減變動，故受銷售產品組合差異之影響，使產品平均單位成本提高，而產生不利成本價格差異4,402千元，因此在銷售量減少且單位成本提高之情況下，銷貨成本產生有利組合差異1,229千元，綜上，產生銷貨成本有利差異3,220千元。

綜上所述，使銷貨毛利產生不利差異12,496千元。

B.105 年前三季～106 年前三季

就營業收入而言，該公司106年前三季因受惠於工具機產業景氣持續回升，出貨量較去年同期增加，產生有利之銷售數量差異14,524千元，因產品平均單價與去年同期無明顯差異，而僅產生有利之銷售價格差異155千元，故受銷售量增加及單位售價微略增加影響，產生有利銷售組合差異88千元，綜上，產生銷貨收入有利差異14,768千元。

就營業成本而言，隨著銷售量增加而產生不利之數量差異8,220千元，而因特殊型精密主軸客製化程度較高，其產品平均單位成本係隨著客戶訂單需求不同而有所增減變動，故受銷售產品組合差異之影響，使產品平均單位成本稍略下降，而產生有利成本價格差異293千元，因此在銷售量增加且單位成本下降之情況下，銷貨成本產生有利組合差異167千元，綜上，產生銷貨成本不利差異7,760千元。

綜上所述，使銷貨毛利產生有利差異7,008千元。

四、併購他公司尚未屆滿一個完整會計年度者，評估併購之目的、效益、交易合理性等因素

該公司最近一完整會計年度並無併購他公司之情事，故不適用。

伍、財務狀況

一、申請公司最近三年度及申請年度截至最近期止財務比率之分析，與同類別上櫃、上市公司及未上櫃、未上市同業財務比率之比較分析-應包括財務結構、償債能力、經營能力、獲利能力與現金流量

(一)選擇採樣公司理由

健椿公司主要從事工具母機之關鍵零組件精密主軸之研發、設計及製造，其產品主要應用範圍遍及機械、電子、光電、半導體、自動化、醫療、生化及航太等產業，屬於各產業機械設備不可或缺的關鍵性零組件或系統件。我國精密主軸之同業，如羅翌科技、普森精密、矩將科技及數格科技等，目前皆尚未上市及上櫃。環視國內上市櫃公司中，目前並無與健椿公司營業類別相同之同業公司，僅有上市公司之上銀公司及上櫃公司之直得公司與健椿公司產品屬性較為相同，同屬工具機之關鍵零組件廠商；而程泰公司為工具機整機設備廠商，亦為工具機產業領導及歷史悠久之廠商，為健椿公司精密主軸產品之應用廠商，在考量產業的關聯性及應用面等因素，故以上市公司之上銀公司、程泰公司及上櫃公司之直得公司作為健椿公司之同業採樣公司。

(二)財務比率分析與同業之比較分析情形

分析項目		年度	103 年度	104 年度	105 年度	106 年 前三季
		公司別				
財務結構 (%)	負債占資產比率	健椿	65.86	63.77	57.39	54.97
		上銀	54.97	55.74	55.11	55.28
		直得	48.30	42.03	38.15	44.25
		程泰	58.32	59.61	53.91	61.25
		同業	65.30	48.50	註 1	註 1
	長期資金占不動產、廠房及設備比率	健椿	136.34	123.08	129.63	132.37
		上銀	133.39	133.32	125.37	111.72
		直得	240.71	276.70	196.89	191.34
		程泰	127.66	152.13	215.54	191.51
		同業	135.86	185.87	註 1	註 1
償債能力 (%)	流動比率	健椿	169.77	184.34	187.40	172.06
		上銀	129.87	117.75	109.50	92.83
		直得	204.57	267.74	272.56	211.54
		程泰	130.69	141.38	165.20	135.74
		同業	128.00	164.50	註 1	註 1

分析項目		年度	103 年度	104 年度	105 年度	106 年 前三季
		公司別				
	速動比率	健椿	104.35	84.86	108.86	92.46
		上銀	88.42	68.81	66.19	52.12
		直得	127.53	182.40	196.42	156.57
		程泰	70.97	80.76	90.93	79.08
		同業	87.10	106.10	註 1	註 1
	利息保障倍數 (倍)	健椿	7.73	5.29	3.74	7.97
		上銀	17.91	11.74	8.43	22.09
		直得	2.65	5.45	9.10	24.61
		程泰	23.53	17.02	9.19	10.82
		同業	833.50	1,958.20	註 1	註 1
經營能力	應收款項週轉 率(次)	健椿	6.59	5.91	5.63	5.89
		上銀	2.83	2.61	3.13	4.41
		直得	2.95	2.82	2.67	3.49
		程泰	3.38	2.64	2.68	3.05
		同業	6.50	3.30	註 1	註 1
	應收款項收現 天數(日)	健椿	55	62	65	62
		上銀	129	140	117	83
		直得	124	129	137	105
		程泰	108	138	136	120
		同業	56	111	註 1	註 1
	存貨週轉率 (次)	健椿	2.06	1.60	1.97	2.25
		上銀	2.20	1.88	1.98	2.51
		直得	1.28	1.47	1.50	2.06
		程泰	1.67	1.43	1.30	1.46
		同業	5.20	2.70	註 1	註 1
	平均售貨天數 (日)	健椿	177	228	185	162
		上銀	166	194	184	145
		直得	285	248	243	177
		程泰	219	255	281	250
		同業	70	135	註 1	註 1
	不動產、廠房及 設備週轉率 (次)	健椿	0.83	0.62	0.69	0.92
		上銀	1.03	0.95	0.96	1.05
		直得	1.24	1.43	1.27	1.47
		程泰	2.55	2.09	1.93	2.08
同業		2.30	2.20	註 1	註 1	

分析項目		年度		103 年度	104 年度	105 年度	106 年 前三季
		公司別					
	總資產週轉率	健椿		0.50	0.38	0.45	0.56
		上銀		0.52	0.47	0.49	0.58
		直得		0.40	0.43	0.44	0.58
		程泰		0.72	0.57	0.51	0.56
		同業		0.90	0.70	註 1	註 1
獲利能力 (%)	權益報酬率	健椿		23.99	11.97	6.76	13.27
		上銀		17.81	9.90	6.56	17.04
		直得		1.56	5.43	6.39	14.60
		程泰		26.68	21.56	6.03	8.79
		同業		4.00	10.30	註 1	註 1
	營業利益占實 收資本額比率	健椿		33.45	22.09	14.94	25.13
		上銀		108.93	70.66	52.82	101.37
		直得		6.61	16.23	20.04	45.50
		程泰		89.81	73.77	54.29	62.68
		同業		註 3	註 3	註 3	註 3
	稅前純益占實 收資本額比率	健椿		31.07	18.46	9.89	21.69
		上銀		111.34	68.11	43.31	100.33
		直得		5.37	13.74	16.99	41.63
		程泰		109.75	98.79	45.79	54.42
		同業		註 3	註 3	註 3	註 3
	純益率	健椿		14.38	11.02	5.97	10.45
		上銀		15.03	9.37	5.96	11.08
		直得		2.04	6.93	8.71	14.72
		程泰		10.89	10.76	5.02	5.72
		同業		4.10	7.50	註 1	註 1
	每股盈餘(元)	健椿		2.47	1.51	0.89	1.35
		上銀		9.20	6.10	4.83	6.75
		直得		0.35	1.26	1.45	2.60
		程泰		6.88	6.21	2.24	2.35
		同業		註 3	註 3	註 3	註 3
現金 流量 (%)	現金流量比率	健椿		35.51	10.16	47.87	44.71
		上銀		32.15	9.07	41.56	34.87
		直得		53.05	67.90	72.35	43.87
		程泰		15.63	5.12	31.49	1.61
		同業		17.80	7.70	註 1	註 1

分析項目	公司別	年度	103 年度	104 年度	105 年度	106 年 前三季
		現金流量允當 比率	健椿	50.57	31.71	46.61
上銀	63.54		43.02	51.73	82.10	
直得	34.00		42.86	96.16	256.92	
程泰	54.45		54.21	117.55	99.36	
同業	註 3		註 3	註 3	註 3	
現金再投資比 率	健椿	10.13	0.57	9.13	9.23	
	上銀	12.45	0.99	17.32	14.02	
	直得	13.26	10.70	11.11	8.81	
	程泰	9.92	0.00	18.11	0.03	
	同業	14.90	3.60	註 1	註 1	

資料來源：公開資訊觀測站；健椿公司經會計師查核簽證或核閱之個別財務報告、採樣公司經會計師查核簽證或核閱之合併財務報告；同業之財務比率係取自財團法人金融聯合徵信中心出版之「中華民國台灣地區主要行業財務比率」

註1：財團法人金融聯合徵信中心106年度之台灣地區主要行業財務比率尚未出版，故無法取得相關資料。財團法人金融聯合徵信中心並未出具季度版本的「中華民國台灣地區主要行業財務比率」

註2：為使採樣同業公司比較基礎一致，應收帳款週轉率及存貨週轉率係以應收帳款及存貨總額為計算基礎

註3：「中華民國台灣地區主要行業財務比率」，未提供該比率

註4：以上各項比率之計算公式，列示於下

1.財務結構

(1)負債占資產比率=負債總額/資產總額

(2)長期資金占不動產、廠房及設備比率=(權益總額+非流動負債)/不動產、廠房及設備淨額

2.償債能力

(1)流動比率=流動資產/流動負債

(2)速動比率=(流動資產-存貨-預付費用)/流動負債

(3)利息保障倍數=所得稅及利息費用前純益/本期利息支出

3.經營能力

(1)應收款項(包括應收帳款與因營業而產生之應收票據)週轉率=銷貨淨額/各期平均應收款項(包括應收帳款與因營業而產生之應收票據)餘額

(2)應收款項收款天數=365日/應收款項(含應收票據)週轉率

(3)存貨週轉率=銷貨成本/平均存貨額

(4)平均售貨天數=365/存貨週轉率

(5)不動產、廠房及設備週轉率=銷貨淨額/平均不動產、廠房及設備淨額

(6)總資產週轉率=銷貨淨額/平均資產總額

4.獲利能力

(1)資產報酬率=[稅後損益+利息費用×(1-稅率)]/平均資產總額

(2)權益報酬率=稅後損益/平均權益總額

(3)純益率=稅後損益/銷貨淨額

(4)每股盈餘=(歸屬於母公司業主之損益-特別股股利)/加權平均已發行股數。

5.現金流量

(1)現金流量比率=營業活動淨現金流量/流動負債

(2)淨現金流量允當比率=最近五年度營業活動淨現金流量/最近五年度(資本支出+存貨增加額+現金股利)

(3)現金再投資比率=(營業活動淨現金流量-現金股利)/(不動產、廠房及設備毛額+長期投資+其他非流動資產+營運資金)

茲與採樣公司及同業財務比率之比較分析如下：

1.財務結構

(1)負債占資產比率

健椿公司 103~105 年底及 106 年前三季底負債占資產比率分別為 65.86%、63.77%、57.39%及 54.97%，呈現逐年下降趨勢，主係 104 年底健椿公司為擴充產能，增建廠房及購置機器設備，雖舉借長期借款支應，惟資產增加幅度高於負債增加幅度所致；105 年底主係因公司獲利提升及辦理現金增資償還銀行借款，使負債比率較 104 年底下降；106 年前三季底與 105 年底水準相當。與採樣公司及同業平均相較，106 年前三季底低於程泰公司，103~105 年底雖高於採樣公司及同業平均，但仍與採樣公司差異不大，經分析其變化尚屬合理，應無重大異常之情事。

(2)長期資金占不動產、廠房及設備比率

健椿公司 103~105 年底及 106 年前三季底長期資金占不動產、廠房及設備比率分別為 136.34%、123.08%、129.63%及 132.37%。104 年底健椿公司為擴充產能，增建廠房及購置新產品精密刀具之生產設備，使不動產、廠房及設備增加幅度高於長期資金增加幅度所致；105 年底及 106 年前三季底則變化不大。與採樣公司及同業平均相較，除 104 年底低於採樣公司及同業平均外，其餘年度皆介於採樣公司及同業平均之間，且健椿公司 103~105 年底及 106 年前三季底長期資金占不動產、廠房及設備比率均大於 100%，顯示健椿公司並無以短期資金支應購置不動產、廠房及設備之情事，且長期資金足以支應營運所需之固定資產支出。

整體而言，健椿公司之財務結構尚屬穩健。

2.償債能力

(1)流動比率及速動比率

健椿公司 103~105 年底及 106 年前三季底之流動比率分別為 169.77%、184.34%、187.40%及 172.06%；速動比率分別為 104.35%、84.86%、108.86%及 92.46%。103~105 年度流動比率呈逐年上升趨勢，104 年度受全球景氣成長趨緩影響，營業收入下滑，獲利減少，致現金及約當現金與應收款項較 103 年底減少，同時帶動購料應付款項減少暨新廠完工後其他應付款項亦較 103 年底減少等因素，致流動負債下降幅度高於流動資產減少幅度所致；105 年底比率變動不大；106 年前三季底略為下滑主係受惠於全球機械業景氣回升，使健椿公司訂單較多備料增加，加上自 105 年下半年起全球鋼鐵業者削減產能，而 106 年起又因中國大陸、美國等國家基礎建設需求增溫，推助鋼價上漲，使主要採購原料合金鋼材價格上升，應付款項增加，進而使流動負債上升所致。速動比率方面，除與流動比率類似因素外，104 年底較 103 年底下滑因受全球景氣成長趨緩影響，使存貨餘額略為增加所致；105 年底較 104 年底上升係因健椿公司為加強存貨管理並參酌同業存

貨備抵提列政策，於 105 年起調整備抵存貨呆滯提列政策趨於嚴謹，存貨淨額減少所致；106 年前三季底變化則與流動比率相同。與採樣公司及同業平均相較，健椿公司 103~105 年底及 106 年前三季底流動比率及速動比率皆僅略低於直得公司，而優於上銀公司、程泰公司及同業平均，經分析健椿公司比率變化尚屬合理，顯示其營運資金流動性尚稱允當，無重大異常之情事。

(2)利息保障倍數

健椿公司 103~105 年度及 106 年前三季之利息保障倍數分別為 7.73 倍、5.29 倍、3.74 倍及 7.97 倍。104 年度較 103 年度下降，主係 104 年度受全球景氣成長趨緩影響使營業收入下滑，及健椿公司為發展不同產品，投入精密刀具之研發，使研發費用增加，再加上 104 年度雖在美國經濟復甦力道持續回穩及美國升息之影響下美元持續走強，但上升幅度較 103 年度減緩，使健椿公司兌換利益減少等因素，致健椿公司稅前息前利益下降；105 年度利息保障倍數下降至 3.74 倍，主係 105 年度健椿公司為加強存貨管理，參酌同業存貨備抵提列政策，於 105 年調整備抵存貨呆滯提列政策增提 35,765 千元，致毛利率下滑，獲利減少及健椿公司中國大陸客戶原係以美金計價，然因人民幣兌美元持續走貶，故與健椿公司改採以人民幣計價因應，惟台幣受美國通貨膨脹是否繼續攀升之不確定性因素、油價下跌對景氣的不利影響及聯準會暫緩升息，有利新台幣於外匯市場處於走強趨勢，對人民幣呈升值情勢，使健椿公司 105 年度產生兌換損失，致稅前息前利益較 104 年度下降 26.61%；106 年前三季受惠於全球機械業景氣回升，及中國大陸積極發展基礎建設再度擴大對機械設備的進口規模，使健椿公司 106 年前三季營業收入較去年同期成長 45.98%，致利息保障倍數成長至 7.97 倍。與採樣公司及同業平均相較，除 103 年介於採樣公司及同業平均外，其餘年度均低於採樣公司及同業平均，經分析健椿公司變化尚屬合理，應無重大異常之情事。

整體而言，健椿公司償債能力尚屬良好。

3.經營能力

(1)應收款項週轉率及應收款項收現天數

健椿公司 103~105 年底及 106 年前三季底之應收款項週轉率分別為 6.59 次、5.91 次、5.63 次及 5.89 次，應收款項收現天數分別為 55 天、62 天、65 天及 62 天，應收款項週轉率呈現逐年下降之趨勢，104 年度主係受全球景氣成長趨緩影響使營業收入下滑所致；105 年度雖受中國市場自 105 年下半年起需求逐漸回溫，使健椿公司營業收入較 104 年度成長 24.80%，惟因主要客戶甲公司付款方式由原本的出貨前收款改為出貨前收款及開立 90 天信用狀兩方式並行，使得健椿公司對甲公司期末應收帳款較 104 年底大幅增加 315.82%，致 105 年度平均應收帳款增加幅度大於營業收入成長幅度；106 年前三季受惠中國工具機產業景氣回升，加上健椿公司對大

陸經銷商客戶主要係採出貨前收款或 90 天期信用狀之方式，使 106 年前三季底應收款項較 105 年底減少，惟因 105 年底對主要客戶之應收帳款較 104 年底大幅增加，致 106 年前三季底平均應收款項高於 105 年底所致。與採樣公司及同業平均相較，健椿公司 103~105 年底及 106 年前三季底應收款項週轉率皆優於採樣公司及同業平均；經評估健椿公司應收款項週轉天數落於授信期間且期後款項收回情形良好，應無重大異常之情事。

(2)存貨週轉率及平均售貨天數

健椿公司 103~105 年底及 106 年前三季底之存貨週轉率分別為 2.06 次、1.60 次、1.97 次及 2.25 次，平均售貨天數分別為 177 天、228 天、185 天及 162 天。104 年底存貨週轉率下降至 1.60 次主要係受 104 年度全球景氣成長趨緩影響，使營業收入及營業成本皆較 103 年下滑約 11%，存貨去化趨緩，致平均存貨較 103 年上升 13.75% 所致；105 年底及 106 年前三季存貨週轉率皆逐漸成長，主係 105 年度下半年起受惠於中國市場需求回溫影響，健椿公司營業收入持續向上成長，惟因健椿公司加強存貨管控，平均存貨增加幅度均小於銷貨成本增加幅度所致。與採樣公司及同業平均相較，103~105 年底及 106 年前三季底健椿公司存貨週轉率皆介於採樣公司及同業平均之間，經分析健椿公司變化尚屬合理，應無重大異常之情事。

(3)不動產、廠房及設備週轉率與總資產週轉率

健椿公司 103~105 年底及 106 年前三季底之不動產、廠房及設備週轉率分別為 0.83 次、0.62 次、0.69 次及 0.92 次；總資產週轉率分別為 0.50 次、0.38 次、0.45 次及 0.56 次。104 年底不動產、廠房及設備週轉率及總資產週轉率均呈下降趨勢，主係受全球機械產業景氣趨緩，使健椿公司營收減少，惟為擴大營業規模，增建廠房購置機器設備，使平均不動產、廠房及設備較 103 年度上升 18.92% 所致；105 年底及 106 年前三季底呈成長趨勢，主係受 105 年度下半年起中國市場需求回溫影響，健椿公司營業收入持續成長所致。與採樣公司及同業平均相較，不動產、廠房及設備週轉率 103~105 年底及 106 年前三季皆低於採樣公司及同業平均。總資產週轉率 104 年底雖低於採樣公司與同業平均，惟與採樣公司及同業平均差異不大，103、105 年底及 106 年前三季底介於或等於採樣公司與同業平均，惟經分析健椿公司不動產、廠房及設備週轉率與總資產週轉率變化尚屬合理，應無重大異常之情事。

整體而言，健椿公司經營能力尚屬良好。

4.獲利能力

(1)權益報酬率

健椿公司 103~105 年度及 106 年前三季之權益報酬率分別為 23.99%、11.97%、6.76% 及 13.27%。104 年度權益報酬率下降至 11.97%，主係受全球景氣成長趨緩影響使營業收入下滑，及投入精密刀具之研發使費用增加，

再加上美元匯率升值幅度減緩使健椿公司兌換利益減少，致稅後損益較 103 年度下降 31.84%，再加上 104 年度辦理盈餘轉增資，使平均權益較 103 年度上升 36.56% 所致；105 年度權益報酬率下降至 6.76%，主係健椿公司為加強存貨管理，參酌同業存貨備抵提列政策，於 105 年調整備抵存貨呆滯提列政策增提 35,765 千元，致毛利率下滑，獲利減少及台幣於外匯市場處於走強趨勢，使健椿公司 105 年度產生兌換損失，致稅後損益較 104 年度下降 32.44%，及 105 年度辦理現金增資及盈餘轉增資，使平均權益較 104 年度增加 19.71%，致權益報酬率下降至 6.76%；106 年前三季台幣兌外匯市場雖仍處有利趨勢，但受惠於全球機械業景氣回升，及中國大陸積極發展基礎建設再度擴大對機械設備的進口規模，使健椿公司 106 年前三季營業收入較去年同期成長 45.98%，稅後淨利較去年同期成長 284.38%，另 105 年度辦理現金增資及盈餘轉增資，使平均權益較 105 年度增加 17.46%，致權益報酬率成長至 13.27%。與採樣公司及同業平均相較，除 105 年度優於所有採樣公司及同業平均，其餘年度皆介於採樣公司及同業平均之間，顯示該公司運用自有資本為股東創造利潤之能力尚屬良好，尚無重大異常之情事。

(2) 營業利益及稅前純益占實收資本額比率

健椿公司 103~105 年度及 106 年前三季之營業利益及稅前純益占實收資本額比率分別為 33.45%、22.09%、14.94%、25.13% 及 31.07%、18.46%、9.89%、21.69%。104 年度營業利益及稅前純益占實收資本額比率下降，主係受全球景氣成長趨緩影響使營業收入下滑，及投入精密刀具之研發使費用增加，致營業利益較 103 年度下降 22.61%，另美元匯率升值幅度減緩使健椿公司兌換利益減少，致稅前損益較 103 年度下降 30.39%，再加上 104 年度辦理盈餘轉增資，使實收資本較 103 年度上升 17.19% 所致；105 年度營業利益及稅前純益占實收資本額比率持續下降，主係健椿公司為加強存貨管理，參酌同業存貨備抵提列政策，於 105 年調整備抵存貨呆滯提列政策增提 35,765 千元，致毛利率下滑，獲利減少及台幣於外匯市場處於走強趨勢，使健椿公司 105 年度產生兌換損失，致營業利益及稅前損益分別較 104 年度下降 16.33% 及 33.70%，再加上 105 年度辦理現金增資及盈餘轉增資，使實收資本較 104 年度上升 23.73% 所致；106 年前三季受惠於全球機械業景氣回升，及中國大陸積極發展基礎建設再度擴大對機械設備的進口規模，使健椿公司 106 年前三季營業收入較去年同期成長 45.98%，致營業利益及稅前純益占實收資本額比率分別成長至 25.13% 及 21.69%。與採樣公司及同業平均相較，103、104 年度介於採樣公司之間，105 年度及 106 年前三季低於採樣公司，經分析健椿公司運用股東投入之資本創造企業獲利之能力良好，尚無重大異常之情事。

(3) 純益率及每股盈餘

健椿公司 103~105 年度及 106 年前三季之純益率及每股盈餘分別為 14.38%、11.02%、5.97%、10.45% 及 2.47 元、1.51 元、0.89 元、1.35 元。

104 年度純益率及每股盈餘較 103 年度下滑，主要係受全球景氣成長趨緩、投入精密刀具之研發使費用增加、美元匯率升值幅度減緩等因素使健椿公司稅後損益下降 31.84%，另因 104 年度辦理盈餘轉增資，使實收資本較 103 年度上升 17.19% 所致；105 年度主係健椿公司為加強存貨管理，參酌同業存貨備抵提列政策，於 105 年調整備抵存貨呆滯提列政策增提 35,765 千元，致毛利率下滑，獲利減少及台幣於外匯市場處於走強趨勢，使健椿公司 105 年度產生兌換損失，稅後損益較 104 年度下降 32.44%，致純益率較 104 年度下降，另因 105 年度辦理現金增資及盈餘轉增資，使實收資本較 104 年度上升 23.73%，致每股盈餘下降；106 年前三季受惠於全球機械業景氣回升，及中國大陸積極發展基礎建設再度擴大對機械設備的進口規模，使健椿公司 106 年前三季稅後損益較去年同期大幅上升 284.38%，致純益率及每股盈餘皆成長。與採樣公司及同業平均相較，在純益率方面，104 年度優於所有採樣公司，103、105 年度及 106 年前三季則介於採樣公司之間；在每股盈餘方面，103 及 104 年度介於採樣公司之間，105 年度及 106 年前三季則低於採樣公司。經分析健椿公司變化尚屬合理，尚無重大異常之情事。

整體而言，健椿公司獲利能力尚屬良好。

5. 現金流量

(1) 現金流量比率

健椿公司 103~105 年度及 106 年前三季之現金流量比率分別為 35.51%、10.16%、47.87% 及 44.71%。104 年度現金流量比率下滑主要係因受全球景氣成長趨緩、研發費用增加及國際匯率波動影響，致稅前淨利較 103 年度減少 30.39%，再加上受營收下滑使購料應付款項減少、員工分紅減少，及因廠房擴建完畢致其他應付款項減少所致；105 年度上升主要係因 105 年度下半年起全球機械產業需求回升使營收成長，購料應付款項餘額較 104 年底增加，及健椿公司為加強存貨管理，參酌同業存貨備抵提列政策，於 105 年調整備抵存貨呆滯提列政策增提 35,765 千元，使營業活動淨現金流量大幅提升，致 105 年度現金流量比率上升至 47.87%；106 年前三季較 105 年度現金流量比率下滑，係因僅有三季的營運，比較基礎不一致所致。與採樣公司及同業平均相較，健椿公司 103~105 年度皆介於採樣公司及同業平均之間，106 年前三季則優於所有採樣公司，經分析健椿公司變化尚屬合理，應無重大異常之情事。

(2) 現金流量允當比率

健椿公司 103~105 年度及 106 年前三季之現金流量允當比率分別為 50.57%、31.71%、46.61% 及 59.17%。104 年度現金流量允當比率下降主係因為擴充產能，增建廠房及購置機器設備，使 104 年度近五年度資本支出較 104 年度增加 45.80% 所致；105 年度主係因自 105 年度下半年起全球機械產業需求回升使營收成長，購料應付款項餘額較 104 年底增加，及健椿

公司為加強存貨管理，參酌同業存貨備抵提列政策，於 105 年調整備抵存貨呆滯提列政策增提 35,765 千元，致 105 年度營業活動淨現金流量較 104 年度增加 48.63%；106 年前三季現金流量允當比率上升，主係健椿公司二廠廠房及設備陸續完工到位，使 105 年起最近五年度資本支出減少所致。與採樣公司相較，103~105 年度及 106 年度前三季之現金流量允當比率皆低於採樣公司，惟經分析健椿公司現金流量允當比率變化尚屬合理，應無重大異常之情事。

(3)現金再投資比率

健椿公司 103~105 年度及 106 年前三季之現金再投資比率分別為 10.13%、0.57%、9.13%及 9.23%。104 年度下降係因受全球景氣成長趨緩、研發費用增加、國際匯率波動影響、員工分紅減少、及購料應付款項減少等因素致營業活動淨現金流入減少，另因擴建廠房增購機器設備使資本支出較 103 年度增加 25.54%所致；105 年度因自 105 年度下半年起全球機械產業需求回升使營收成長，購料應付款項餘額較 104 年底增加，致營業活動淨現金流入較 104 年度增加 482.23%；106 年前三季較 105 年度現金流再投資比率下滑，係因僅有三季的營運，比較基礎不一致所致。與採樣公司及同業平均相較，僅 105 年度低於採樣公司，103、104 年度及 106 年前三季皆介於採樣公司及同業之間，經分析健椿公司變化尚屬合理，應無重大異常之情事。

整體而言，健椿公司之現金流量尚屬穩健。

二、申請公司最近三年度及申請年度截至最近期止申請公司及其各子公司暨母子公司間背書保證、重大承諾、資金貸與他人、衍生性商品交易及重大資產交易之情形，並評估對其財務狀況之影響

(一)背書保證

健椿公司已訂定「背書保證作業程序」，業經董事會及股東會通過，以作為從事背書保證事項之依據。經查閱健椿公司 103~105 年度及 106 年度截至最近期止之董事會議事錄、經會計師查核簽證或核閱之財務報告、背書保證備查簿及取得健椿公司聲明書等，健椿公司 103~105 年度及 106 年度截至最近期止均未有背書保證作業之情事，故對健椿公司財務狀況並無重大影響。

(二)重大承諾

健椿公司 103~105 年度及 106 年前三季重大承諾事項彙總如下：

1.已承諾訂購之機器設備未支付金額：

單位：新台幣千元

年度	103 年度	104 年度	105 年度	106 年 前三季
金額	42,286	17,128	56,112	4,162

資料來源：經會計師查核簽證或核閱之財務報告

2.購買原料已開立而未使用之信用狀：

單位：新台幣千元

年度	103 年度	104 年度	105 年度	106 年 前三季
金額	76,140	-	-	-

資料來源：經會計師查核簽證或核閱之財務報告

3.向經濟部彰濱工業區融資租賃彰濱工業區土地未來最低租金給付：

單位：新台幣千元

年 度 期 間	103 年度	104 年度	105 年度	106 年 前三季
一年內	19,327	19,348	23,025	23,311
一年至五年	88,939	92,897	91,119	90,607
五年以上	232,895	209,548	187,010	168,384
合計	341,161	321,793	301,154	282,302

資料來源：經會計師查核簽證或核閱之財務報告

經查閱健椿公司 103~105 年度及 106 年度截至最近期止之重要合約、董事會議事錄及經會計師查核簽證或核閱之財務報告，健椿公司上述重大承諾事項均係正常營業活動所產生，並無重大限制條款或其它異常情事，對健椿公司財務狀況並無重大影響。

(三)資金貸與他人

健椿公司已訂定「資金貸與他人作業程序」，業經董事會及股東會通過，作為辦理資金貸與作業之依據。經查閱健椿公司 103~105 年度及 106 年度截至最近期止之董事會議事錄、經會計師查核簽證或核閱之財務報告、資金貸與他人備查簿、相關帳冊及取得健椿公司聲明書等，健椿公司 103~105 年度及 106 年度截至最近期止均未有資金貸與他人之情事，故對健椿公司財務狀況並無重大影響。

(四)衍生性商品交易情形

健椿公司於「取得或處分資產處理程序」中訂有衍生性金融商品之處理程序，業經董事會及股東會通過，其內容對衍生性商品交易已訂定相關規範，以作為從事衍生性商品交易之依據。經查閱健椿公司 103~105 年度及 106 年度截至最近期止之董事會議事錄、經會計師查核簽證或核閱之財務報告、衍生性商品備查簿及相關帳冊等，健椿公司 103~105 年度及 106 年前三季從事外幣匯率交換選擇權認列之投資收入分別為 292 千元、101 千元、0 千元及 0 千元，占各年度營業收入淨額比例皆未達 1%，另健椿公司從事衍生性商品係為避免因營業活動所暴露之匯率風險，且往來交易之對象為信用良好之金融機構，故對健椿公司之財務狀況尚不致有重大不利影響。

(五)重大資產交易

健椿公司訂有「取得或處分資產處理程序」，並經董事會決議及股東會同意通過，作為健椿公司執行相關交易之依據。經查閱 103~105 年度及 106 年度截至

最近期止之財產目錄、董事會議事錄、經會計師查核簽證或核閱之財務報告，健椿公司重大資產交易如下：

1. 不動產、廠房

不動產交易彙總表

單位：新台幣千元

簽約日	不動產名稱	金額	交易對象	是否為關係人	前手			前前手		
					名稱	是否為關係人	變更登記日	名稱	是否為關係人	變更登記日
101年	二廠A~D棟	160,721	亞聖營造、功發工業(註2)、大展機電等	否	註1	註1	註1	註1	註1	註1
102年	二廠EF棟	146,384	亞聖營造、功發工業(註2)、大展機電	否	註1	註1	註1	註1	註1	註1

資料來源：健椿公司提供、經會計師查核簽證或核閱之財務報告

註1：健椿公司廠房為租地委建，故不適用前手及前前手資訊

註2：功發工業負責人黃炎埕為健椿公司之監察人，惟上述工程承攬合約皆係於黃炎埕監察人當選(106.06.20)前簽定，故於簽約時非屬健椿公司之關係人

健椿公司於民國 100 年為因應營運計畫增加廠房使用面積，於 100 年 03 月向經濟部彰濱工業區承租土地興建二廠廠房，分別在 101 年及 102 年與營建廠商簽訂二廠興建工程承攬合約，分別於 103 年及 105 年陸續完工驗收，其營建商為亞聖營造、功發工業及大展機電，經查詢經濟部商工登記公示資料查詢，上述營建商於簽約時皆非屬健椿公司之關係人。健椿公司係於 104 年 08 月 24 日公開發行，且二廠係屬租地委建金額小於五億，未達「公開發行公司取得或處分資產處理準則」之公告標準，故無需公告申報，另經取得工程承攬合約、相關帳冊、經會計師查核簽證或核閱之財務報告及相關支付憑證，尚無重大異常之情事。

2. 設備

取得或處分資產彙總表

單位：新台幣千元

公告日期	申報日期	實際交易日	交易資產項目	交易金額	內部決定過程之合法性	交易之必要性	報表揭露情形	價格與款項收付情形之合理性
-	-	103.05.28	機器設備 ANCA	90,906	董事會決議通過	新設產線	不適用	尚無異常
-	-	103.06.18	機器設備 Rollomatic	73,569				

資料來源：健椿公司提供、經會計師查核簽證或核閱之財務報告

健椿公司依照「取得或處分資產處理程序」經 103.05.12 董事會決議通過採購機器設備案，並分別於 103.05.28 及 103.06.18 向 ANCA PTY LTD(以下簡稱：ANCA)及 Rollomatic SA(以下簡稱：Rollomatic)簽定機器設備採購合約，此次機器設備採購主要係為新設精密刀具產線。健椿公司於 104.08.24 公開發行，故無需進行公告及申報，且其係購買營運所需之機器設備，尚無需揭露於財務報告中。經檢視關係人一覽表，該機器設備採購對象皆非屬關係人，另經取得機器設備採購合約及相關採購、支付文件，皆係依照健椿公司不動產、廠房及設備循環作業辦理，且支付對象與簽約對象一致，尚無重大異常之情事。

三、申請公司申請年度截至最近期止之擴廠計畫及資金來源、工作進度、預計效益，並評估其可行性

經參閱該公司最近三年度及申請年度截至最近期止之董事會及股東會議事錄，截至評估報告出具日止，並無未完成之擴廠計畫或規劃中尚未執行之擴廠計畫等情事。

四、個體及合併財務報告之轉投資事業

(一)申請公司申請年度截至最近期止轉投資事業概況，並評估重要轉投資事業(持股比例達二〇%以上或帳面金額或原始投資金額達新台幣五千萬元以上者)最近年度及申請年度截至最近期止之營運情形及獲利能力

經參閱該公司最近三年度及申請年度截至評估報告出具日止之董事會及股東會議事錄、經會計師查核簽證或核閱之財務報告及查閱相關帳冊資料，該公司無持股比例達二〇%以上或帳面金額或原始投資金額達新台幣五千萬元以上者之轉投資事業，故不適用此評估事項。

(二)申請公司最近三年度及申請年度截至最近期認列採用權益法認列之子公司、關聯企業及合資損益之份額、股利分配情形及海外轉投資事業獲利匯回金額

經參閱該公司最近三年度及申請年度截至評估報告出具日止之董事會及股東會議事錄、經會計師查核簽證或核閱之財務報告及查閱相關帳冊資料，該公司無認列採權益法認列之子公司，故不適用此評估事項。

(三)申請公司申請年度截至最近期止尚未完成之投資案，其預估總投資金額占最近一年度財務報告所列示股本 20% 以上，或逾新台幣五億元者，應詳加評估說明，但股票為無面額或每股面額非新台幣十元者，前開有關股本 20% 部分改以歸屬於母公司業主之權益 10% 計算之

經參閱該公司經會計師查核簽證或核閱之財務報告、董事會及股東會議事錄，該公司 106 年度截至目前為止並無尚未完成之投資案，故不適用此評估事項。

五、申請公司分別以承銷價格及於興櫃市場掛牌之最近一個月平均股價為衡量依據，設算其已發行但股份基礎給付交易最終確定日尚未屆至且採內含價值法之員工認股權憑證，於股票上櫃後所產生之費用對財務報表可能之影響

該公司截至評估報告出具日止，無流通在外之員工認股權憑證，故不適用。

六、公營事業申請股票上櫃時，其檢送之財務報告以經審計機關審定之審定報告書替代者，應洽會計師就如適用一般公認會計原則與審計機關審定數之差異，及其對財務報告之影響表示意見

該公司非屬公營事業申請股票上櫃，故不適用。

七、推薦證券商應評估外國申請公司依註冊地國法令規定發行之員工認股權憑證及其股權性質有價證券之發行辦法合理性暨對股東權益之影響

該公司非屬外國公司申請股票上櫃，故不適用。

陸、關係人交易評估

推薦證券商應就申請公司最近三年度及申請年度截至最近期止個體及合併財務報告之關係人交易，評估以下事項：

該公司並未有其他轉投資公司，故僅評估該公司最近三年度及申請年度截至最近期止個別財務報表之關係人交易。

一、應針對申請公司交易金額重大或性質特殊之關係人交易執行相關評估程序（包括與同業及非關係人交易之比較），以瞭解其交易之必要性，決策過程合法性，暨價格與款項收付情形之合理性

(一)關係人之名稱及與公司之關係

關係人名稱	與該公司之關係
吳氏碳化鎢股份有限公司	該公司負責人為健椿公司監察人
溢晁億有限公司	實質關係人
高僑自動化科技股份有限公司	該公司為健椿公司法人董事代表人之一親等可控

資料來源：經會計師查核簽證或核閱之財務報告

(二)與關係人間重大交易事項

1.進貨及應付款項

進貨

單位：新台幣千元；%

關係人名稱	103 年度		104 年度		105 年度		106 年前三季	
	金額	占年度 進貨淨 額比率	金額	占年度 進貨淨 額比率	金額	占年度 進貨淨 額比率	金額	占當期 進貨淨 額比率
吳氏碳化鎢	(註 2)	-	2,666	1.33	8,136	3.06	1,655	0.58
溢晁億(註 1)	1,817	0.73	2,546	1.27	3,320	1.25	589	0.20
關係人進貨合計	1,817	0.73	5,212	2.60	11,456	4.31	2,244	0.78
進貨淨額合計	249,807	100.00	200,281	100.00	265,904	100.00	283,811	100.00

資料來源：健椿公司提供

註 1：為原料及耗材採購，其中耗材採購為製造費用-刀工具費

註 2：吳氏碳化鎢負責人吳美玉係於 104.05.21-105.12.27 擔任健椿公司之董事，於 105.12.28 起擔任健椿公司之監察人，為利能完整分析故以 104 年度全年度交易金額揭露

應付款項

單位：新台幣千元；%

關係人名稱	103 年度		104 年度		105 年度		106 年前三季	
	金額	占年度應付款項比率	金額	占年度應付款項比率	金額	占年度應付款項比率	金額	占當期應付款項比率
吳氏碳化鎢	(註)	-	786	1.93	779	0.72	1,738	1.15
溢晁億	621	0.59	848	2.09	408	0.38	-	-
關係人應付款合計	621	0.59	1,635	4.02	1,187	1.10	1,738	1.15
應付款項合計	105,161	100.00	40,645	100.00	107,387	100.00	150,796	100.00

資料來源：健椿公司提供

註：吳氏碳化鎢負責人吳美玉係於 104.05.21-105.12.27 擔任健椿公司之董事，於 105.12.28 起擔任健椿公司之監察人，為利能完整分析故以 104 年度全年度交易金額揭露

(1) 吳氏碳化鎢股份有限公司(以下簡稱：吳氏碳化鎢)

健椿公司 104~105 年度及 106 年前三季對吳氏碳化鎢之進貨金額分別為 2,666 千元、8,136 千元及 1,655 千元，期末應付款項金額分別為 786 千元、779 千元及 1,738 千元。吳氏碳化鎢成立於民國 90 年，主要產品為德國生產之極細微粒碳化鎢圓棒和粉末微粒碳化鎢圓棒。健椿公司為拓展在工具機零組件多面向之業務，開發刀具產品之製造生產，刀具之主要原物料為碳化鎢圓棒，而吳氏碳化鎢為國內知名銷售碳化鎢鋼刀具素材之廠商，故健椿公司與吳氏碳化鎢之間從事進貨交易應有其必要性。

經檢視健椿公司向吳氏碳化鎢之進貨明細，因健椿公司所生產之刀具尚在開發送樣階段未大量生產，104~105 年度及 106 年前三季皆僅向吳氏碳化鎢公司採購碳化鎢圓棒素材，故無其他供應商進貨單價比較資訊，另經取得健椿公司彙整吳氏碳化鎢及其他圓棒廠商之報價資料、鎢鋼圓棒來源、成分及參數之彙總表並訪談健椿公司，由於吳氏碳化鎢供貨穩定、不同尺寸可選擇性較大，且為國內刀具鎢鋼原料知名廠商，故健椿公司選擇以吳氏碳化鎢作為刀具原料長期配合之供應商，尚無重大異常。

經抽核吳氏碳化鎢進貨交易流程皆依採購循環規定辦理，另其交易條件為月結 60 天，與一般供應商月結 60~120 天相較尚無重大差異。

綜上所述，健椿公司與吳氏碳化鎢之交易條件及交易流程尚無重大異常之情事。

(2) 溢晁億有限公司(以下簡稱：溢晁億公司)

健椿公司 103~105 年度及 106 年前三季向溢晁億公司所採購之原料及耗材分別為 1,817 千元、2,546 千元、3,320 千元及 589 千元，期末應付款項金額分別為 621 千元、848 千元、408 千元及 0 千元。溢晁億公司成立於民國 98 年，主要係經銷各式高速及高硬度切削用之鎢鋼刀具如：絲攻系列產品、鎢鋼銑刀、鎢鋼鑽頭及各類機械產業週邊零組件之商品，主要銷售品牌有日本刀具製造商 YAMAWA 及國內其他廠商生產之 CNC 週邊工具產品等。隨

著健椿公司生產之主軸種類及規格逐漸增加，而因所生產之主軸種類及規格不同，需使用不同規格之週邊零組件及耗材，健椿公司為節省尋找能穩定配合提供各類耗材供應商之時間成本，故委由溢晁億公司為其提供此項服務。健椿公司向溢晁億公司所採購之原料及耗材主要係用於生產主軸產品所需之原料及主軸零配件加工過程中所需使用的消耗品。

經本推薦證券商查核後發現健椿公司對溢晁億公司有溢價採購之情形，為維護健椿公司利益，溢晁億公司已於 106 年 10 月 16 日將溢價之利潤全數返還完畢，健椿公司帳入其他收入科目。為使與關係人之交易更為周全，健椿公司已於 106 年 07 月停止與溢晁億公司交易，且溢晁億公司亦已於 106 年 10 月底辦理營業，另健椿公司已於 106 年 11 月 8 日董事會決議通過修訂「集團企業、關係人及特定人往來交易作業程序」，並將加強關係人銷售及收款循環與採購及付款循環內控作業程序之稽核，及執行相關程序交易人員之教育及專業訓練。經取得健椿公司該次董事會議事錄及其相關附件，及利潤返還之相關憑證，尚未有重大異常之情事。

健椿公司與溢晁億公司之交易條件為月結 60 天，與一般供應商月結 60~120 天相較尚無重大差異。

2. 銷貨及應收款項

銷貨

單位：新台幣千元；%

年度 關係人名稱	103 年度		104 年度		105 年度		106 年前三季	
	金額	占年度 銷貨淨 額比率	金額	占年度 銷貨淨 額比率	金額	占年度 銷貨淨 額比率	金額	占當期 銷貨淨 額比率
高僑	(註)	-	11,728	2.24	1,992	0.30	1,632	0.25
溢晁億	47	0.01	751	0.14	1,685	0.26	199	0.03
關係人銷貨合計	47	0.01	12,479	2.38	3,677	0.56	1,831	0.28
銷貨淨額合計	588,695	100.00	523,584	100.00	653,438	100.00	645,270	100.00

資料來源：健椿公司提供

註：均得投資股份有限公司係於 104.05.21 擔任健椿公司之董事，為利能完整分析故以 104 年度全年度交易金額揭露

應收款項

單位：新台幣千元；%

年度 關係人名稱	103 年度		104 年度		105 年度		106 年前三季	
	金額	占年度 應收款 項比率	金額	占年度 應收款 項比率	金額	占年度 應收款 項比率	金額	占當期 應收款 項比率
高僑	(註)	-	5,022	6.40	1,769	1.17	1,452	1.04
溢晁億	-	-	290	0.36	261	0.17	-	-
關係人應收款合計	-	-	5,312	6.76	2,030	1.34	1,452	1.04
應收款項合計	97,198	100.00	78,491	100.00	151,397	100.00	138,525	100.00

資料來源：健椿公司提供

註 2：均得投資股份有限公司係於 104.05.21 擔任健椿公司之董事，為利能完整分析故以 104 年度全年度交易金額揭露

(1)高僑自動化科技股份有限公司(以下簡稱：高僑)

健椿公司 104~105 年度及 106 年前三季對高僑公司之銷貨金額分別為 11,728 千元、1,992 千元及 1,632 千元，期末應收款項金額分別為 5,022 千元、1,769 千元及 1,452 千元。高僑公司成立於民國 79 年，為本國上櫃公司，主要經營自動化輸送及倉儲設備、產業專業自動化設備、各類腔體組裝及精密微型鑽頭之製造與銷售。健椿公司為國內專業研發製造工具機精密主軸之廠商，而精密主軸為工具機之重要元件，故專業生產自動化設備之高僑公司向健椿公司採購精密主軸應有其必要性。

經檢視健椿公司銷售予高僑公司之銷貨明細並與非關係人進行價格比較，其中 103 年及 106 年前三季止銷售予高僑公司之產品並未銷售予非關係人，並無比較對象資訊；另經比較 104 年及 105 年與非關係人銷售單價，其差異主因係高僑公司所採購之主軸產品多為其專用主軸，其他客戶向健椿公司採購相同規格之主軸，多係為用於更換高僑公司所製造設備之主軸，而高僑公司的客戶知道該設備主軸係由健椿公司生產，故直接或間接透過經銷商向健椿公司購買，該類訂單數量較少，且為使終端客戶透過製造商(高僑公司)進行零件汰換，故健椿公司銷售予非關係人之價格略高，尚無重大差異。

經抽核高僑公司銷貨交易流程皆依銷售循環規定辦理，其交易條件為月結 120 天，與一般客戶月結 60~130 天相較尚無重大差異。

(2)溢晁億有限公司(以下簡稱：溢晁億公司)

健椿公司 103~105 年度及 106 年前三季銷售予溢晁億公司之銑刀產品分別為 47 千元、751 千元、1,685 千元及 199 千元，期末應收款項金額分別為 0 千元、290 千元、261 千元及 0 千元。健椿公司主要從事金屬切削工具機精密主軸之研發及製造，其看好機械產業未來之發展榮景，而精密刀具為金屬切削工具機不可缺少之應用耗材，故健椿公司投入精密刀具之研發及製造。初期為專注於精密刀具之開發研究，且由於刀具產品投產初期，產品規格較不齊全，難以透過一般經銷商進行推廣及販售，而溢晁億公司經銷各式高速及高硬度切削用之鎢鋼刀具多年，與健椿公司往來配合情形良好，故透過溢晁億公司蒐集國內外刀具品牌產品規格及銷售價格、開拓市場及蒐集產品資訊，讓健椿公司能夠建立刀具基本的規格及型號；自 104 年起健椿公司精密刀具部門之銑刀產品開始投產，透過溢晁億公司以健椿公司所註冊之 ECIO 及溢晁億公司自有品牌 EXPATA 於市場上推廣，並將客戶產品使用測試報告回饋予健椿公司，使健椿公司可再進行產品修正與調整。

健椿公司售予溢晁億公司之價格係參考其他刀具中盤商對該相似品質產品之報價，並考量初期為了測試終端客戶對健椿公司生產之銑刀產品的接受度，故採銷售予經銷商之定價。健椿公司銷售予溢晁億公司之收款交易條件為月結 90 天，與一般客戶月結 60~130 天相較尚無重大差異。

綜上所述，健椿公司與高僑公司之交易價格、交易條件及交易流程尚無重大異常之情事。

二、應瞭解申請公司金額重大之關係企業應收款項是否逾期，針對逾期者，應查明其原因及有無重大異常情事

經查閱健椿公司 103~105 年度及 106 年前三季經會計師查核簽證或核閱之財務報告、期末應收款項帳齡分析資料及相關帳冊資料，截至評估報告出具日止，健椿公司尚無金額重大逾期未收回之關係企業應收款項情事。

三、申請公司與關係企業、股東或關係人間有鉅額資金往來者，應查明其原因，及利率、收付息情形有無重大異常之情事

經查閱健椿公司 103~105 年度及 106 年前三季經會計師查核簽證或核閱之財務報告，除 103 年度償還 102 年度以前之股東借款外，其餘年度無關係人資金融通餘額。健椿公司 101 年度下半年因爆發歐債風暴及擴建廠房之工程款及原物料貨款增加衍生公司營運週轉金之需求，然健椿公司考量當時景氣尚屬低迷，且融資資金成本將侵蝕公司獲利，故向大股東無息借款，爾後隨著工具機產業景氣持續回溫，自 102 年起陸續償還股東往來之款項，並於 103 年 8 月 8 日全數償還完畢。健椿公司 104~105 年度及 106 年度截至最近期止，已無向大股東借款之情事。經上述分析及抽核 103 年度償還大股東借款之憑證，健椿公司資金融通情形尚無重大異常之情事。

單位：新台幣千元

關係人名稱	103 年度		104 年度		105 年度		106 前三季	
	最高餘額	期末餘額	最高餘額	期末餘額	最高餘額	期末餘額	最高餘額	期末餘額
葉橫燦	14,611	-	-	-	-	-	-	-

資料來源：健椿公司經會計師查核簽證或核閱之財務報告

柒、重要子公司營運情形

一、推薦證券商派員實地瞭解申請公司之重要子公司營運情形者，應具體列示其是否有重大營運風險或其他重大異常情事之評估意見

經參酌該公司 103 年度至 105 年度及 106 年截至評估報告出具日止經會計師查核簽證或核閱之個別財務報告、董事會議事錄、相關文件及憑證，該公司尚無從事轉投資事業，故不適用該項評估。

二、本國申請公司生產據點或獲利主要來自海外重要子公司者，應具體列示申請公司對其海外重要子公司在財務操作與資金調度、帳務處理、內控內稽執行及盈餘決策等事項之監管措施及實際執行情形之評估意見

經參酌該公司 103 年度至 105 年度及 106 年截至評估報告出具日止經會計師查核簽證或核閱之個別財務報告、董事會議事錄、相關文件及憑證，該公司尚無從事轉投資事業，故尚無生產據點或獲利主要來自海外重要子公司，故不適用該項評估。

捌、法令之遵循及對公司營運影響

本國申請公司之推薦證券商應洽律師對申請公司、申請時之董事、監察人、大股東、總經理及實質負責人最近三年內就下列事項出具意見後，依據其意見，推薦證券商再就該等項目具體評估對申請公司營運影響及因應之道。

一、申請公司是否違反相關法令規章

(一)所屬行業之目的事業中央主管機關及影響該行業之重要法律與相關規章

經參酌遠東聯合法律事務所邱雅文律師出具之法律意見書，該公司尚無違反該行業之目的事業中央主管機關及影響該行業之重要法律與相關規章之情事。

(二)依公開發行公司資訊公開相關法令應公開之資訊

經參酌遠東聯合法律事務所邱雅文律師出具之法律意見書，並上網查詢公開資訊觀測站，該公司於 104 年 8 月 24 日公開發行以來，尚依公開發行公司資訊公開相關法令辦理資訊公開應行公告及申報事項，截至目前尚無發現該公司有未依公開發行公司資訊公開相關法令規定辦理之情事。

(三)其他法令規章

經參酌遠東聯合法律事務所邱雅文律師出具之法律意見書，並核閱最近三年度之往來函文及相關明細帳，截至評估報告出具日止，該公司最近三年度迄今尚無重大違反其他法令規章之情事。

二、申請時之董事、監察人、大股東、總經理及實質負責人是否違反相關法令，而有違誠信原則或影響其職務之行使

經參酌遠東聯合法律事務所邱雅文律師出具之法律意見書，並取得上述人員之聲明書、無退票紀錄及無欠稅證明文件，該公司現任董事、監察人、持股百分之十以上大股東、總經理及實質負責人截至評估報告出具日止，尚無因違反相關法令，致使有違誠信原則或影響職務行使之情事。

三、是否違反著作權、專利權、商標權或其他智慧財產權之情事

經取得遠東聯合法律事務所邱雅文律師出具之法律意見書，該公司未曾發生違反著作權、專利權、商標權或其他智慧財產權之情事

四、繫屬中之重大訴訟、非訟或行政爭訟事件

經核閱該公司最近三年度及申請年度之董事會及股東會議事錄、主管機關往來函文，並取得該公司及董事、監察人與持股百分之十以上大股東所出具之聲明書，及參酌律師出具之法律意見書，該公司目前並無繫屬中之重大訴訟、非訟或行政爭訟事件。另該公司董事、監察人與持股百分之十以上大股東成員中，並無繫屬中之重大訴訟、非訟或行政爭訟事件。

五、申請公司是否有重大勞資糾紛或污染環境事件

經核閱最近三年度及 106 年第三季經會計師查核簽證或核閱之財務報告、年報、公開說明書、營業外支出帳冊、與主管機關往來函文、訪談公司管理當局、函

詢主管機關及參酌律師出具之意見書與該公司之聲明書，截至評估報告出具日止，該公司並無發生重大勞資糾紛或環境汙染之情事。

綜上所述，健椿公司及其現任董事、監察人、大股東、總經理及實質負責人在法令遵循方面對該公司之營運尚無重大不利影響之情事。

玖、列明依證券櫃檯買賣中心「證券商營業處所買賣有價證券審查準則」第十條第一項各款所列不宜上櫃情事之評估意見

一、列明依證券櫃檯買賣中心「證券商營業處所買賣有價證券審查準則」第十條第一項各款所列不宜上櫃情事之評估意見

經本推薦證券商依「財團法人中華民國證券櫃檯買賣中心證券商營業處所買賣有價證券審查準則」第十條第一項各款逐條評估結果，並未發現該公司有違反上述條文所列不宜上櫃之情事(詳附件一)。

二、列明申請公司設置之薪資報酬委員會，其成員之專業資格、職權行使及相關事項是否依我國證券法令規定辦理之評估意見

該公司薪資報酬委員會係於 105 年 10 月 20 日經董事會決議通過設置，並訂定薪資報酬委員會組織規程，截至評估報告出具日止，該公司已委任賴博司、陳財榮及林真如等三名獨立董事擔任薪資報酬委員會成員。其成員之專業資格、職權行使及相關事項之評估如下：

(一)成員之專業資格

經本推薦證券商檢視該公司薪資報酬委員會委員之學經歷資料，其委員會之成員組成尚屬健全，均符合「股票上市或於證券商營業處所買賣公司薪資報酬委員會設置及行使職權辦法」對於薪資報酬委員會成員專業資格條件及獨立性資格條件規範之情事。

(二)職權行使及相關事項

該公司係於 105 年 10 月 20 日成立薪資報酬委員會，並於 105 年 11 月 29 日股票登錄興櫃掛牌交易，截至評估報告出具日止，該公司薪酬委員會共召開四次會議，會議中推選陳財榮委員為委員會召集人及會議主席，並針對 106 年之工作計畫案提出討論、年度董監酬勞及員工酬勞及經理人年終獎金等議案進行討論並決議，經評估該公司薪資報酬委員會職權行使及相關事項，尚符合證券交易法第十四之六條及「股票上市或於證券商營業處所買賣公司薪資報酬委員會設置及行使職權辦法」之規範。

該公司已依證券交易法第十四之六條規定設置薪資報酬委員會，薪資報酬委員會委員由董事會決議並委任之，其委員人數並未少於三人，截至評估報告出具日止，該公司薪資報酬委員會委員分別為賴博司、陳財榮及林真如等三名獨立董事，且該公司已訂定薪資報酬委員會組織規程，而薪資報酬委員會成員之專業資格、所定職權之行使及相關事項已依規定辦理，尚無重大異常之情事。

拾、評估申請公司之公司治理自評報告是否允當表達其公司治理運作情形

該公司於 104 年 8 月 24 日股票公開發行以來，即依照上市上櫃公司治理實務守則之規範來逐步推行公司治理，並協助董事會及管理階層確實履行其責任，進而保障股東權益。現依照該公司之公司治理自評報告七大評量指標評估是否允當表達其公司治理運作情形，分述如下：

一、股東權益

該公司重視股東權益，為鼓勵其股東踴躍出席股東會，積極參與董事及監察人之選舉或議案之討論事宜，已制定完備之議事規則，該公司於每年 6 月底前依「股東會議事規則」定期召開股東常會，並確實依照召集程序之規定，於開會通知書上載明召集事由，並作資訊公告，對於報告及討論事項，均給予股東適當、充分發問或提案之機會，股東會所決議事項，亦作成議事錄，於會後 20 日內分發各股東，並於股票公開發行後，依規定編製股東會年報，公開於「公開資訊觀測站」，且將股東會議事錄妥善保存。另該公司已建置對外專屬網站，並設有網頁專區以利投資人瞭解該公司營運狀況，且設置發言人及其代理人制度，可妥善解答股東之疑義及建議，以保障該公司股東之權益。故在股東權益方面，該自評報告已依指標評量，且尚能表達該公司之公司治理運作情形。

二、董事會職能

該公司董事會設有七席董事，其中三席為獨立董事，於股東會選任時採用累積投票制，其董事之選任程序業已依公司法第一百九十二條之一規定，對董事之選舉採候選人提名制度，已符合上市上櫃公司治理實務守則之規定，另該公司在遴選獨立董事時，除具備獨立性外，並充分考量獨立董事之學經歷背景，以期能發揮獨立董事應有之功能。此外，該公司亦設有薪資報酬委員會並委由三席獨立董事擔任，且業已制訂「薪資報酬委員會組織規程」作為薪資報酬委員運作之規範，其會議之召開皆依循相關規定辦理，並針對現行之薪酬制度議案進行討論及決議

該公司已依「公開發行公司董事會議事辦法」制訂完備之「董事會議事規範」，作為董事會議事有效運作之依據。該公司每季至少召開一次董事會，遇有緊急情事時則隨時召集之，開會過程全程錄音，且獨立董事在會議中亦能自由充份表達其意見，以強化該公司董事會職能。同時全體董事會成員本著忠誠、謹慎的態度並以公司之權益為前提，對於評估公司經營策略、風險管理、年度預算、業務績效及監督重要資本支出及投資等重大事項皆善盡職責，同時為避免董事會成員有損及公司利益之行為或與股東間發生利益衝突之情事，各董事於參與議案表決時均能利益迴避。董事會成員於任期中將持續參加公司治理主題相關之財務、業務、商務、會計或法律等進修課程以提高董事會成員對公司治理之認知與落實。故在董事會職能方面，該自評報告已依指標評量，且尚能表達該公司之公司治理運作情形。

三、監察人職能

該公司目前設有三席監察人，其選任方式係採用候選人提名制度及累積投票制度且其運作係依「監察人之職權範疇規則」之規定辦理；該公司監察人彼此間並未

具有配偶或二親等以內之親屬關係，而二席監察人黃炎埕與吳美玉與董事間未具有配偶或二親等以內之親屬關係。該公司監察人皆已依「上市上櫃公司董事、監察人進修推行要點」參加指定機構舉辦與公司治理相關之進修課程達三小時以上。整體而言，該公司監察人職能均符合規定，應能發揮監察人職能。

四、資訊透明度

該公司已建立公開資訊之網路申報作業系統，並指定專人負責公司資訊之蒐集及揭露工作，其代理人亦了解資訊申報相關作業系統，且均於證交法所定期限內公告並申報財務報告等資訊，符合資訊即時公開，使股東及利害關係人能及時與充分瞭解公司之財務業務狀況以及公司治實施情形。因此過去一年未有因違反資訊揭露相關法規而受主管機關處分之情事發生。此外，該公司設有網站，其網站已建置投資人專區，提供投資人取得公司財務、重大訊息及公司治理等資訊之管道，故在資訊透明度方面，股東及利害關係人能及時與充分瞭解公司之財務業務狀況以及公司治理實施之情形。

五、內控內稽制度

該公司已考量其整體之營運活動，建立有效之書面內部控制制度，並經董事會通過，且隨時檢討改進，另訂有「內部稽核實施細則」，明確賦予內部稽核單位及人員充分之權限。而各部門包含董事會議事單位，每年均須確實執行內部控制制度自行檢查作業，作為董事會出具年度內控聲明書之依據；另選任符合資格之稽核人員及其職務代理人從事內部稽核工作，每年訂定稽核計劃且確實依計劃執行各項稽核工作，並將稽核報告送各主管陳核後，於稽核項目完成之次月底前交付各監察人查閱。該公司業經董事會決議制定「取得或處分資產處理程序」（含衍生性商品操作）、「資金貸與他人作業程序」及「背書保證作業程序」等各項辦法，且已提報股東會通過。故在內部控制暨內部稽核制度方面，該自評報告已依指標評量，且尚能表達該公司之公司治理運作情形。

六、經營策略

該公司已建立策略目標及共存共榮之企業價值觀，且清楚定位公司以各項工具機精密主軸之研發與製造為核心事業，始終專注於本業之經營，並積極擴大精密沖壓件之產品應用範圍，產品跨足精密主軸與汽機車零件，未來更以持續擴大市場占有率為第一目標。另該公司在穩健的經營理念下，對於具股權性質之有價證券之發行均審慎規劃，主要係根據公司中長期發展計畫、資金需求情形及人才需求情形綜合考量後，規劃資金來源以及發行工具，並經董事會及股東會決議後，才予以發行。另該公司訂有經董事會通過之「誠信經營守則」，董事會及管理階層成員皆積極落實誠信經營政策之承諾，並於內部管理及商業活動中確實執行，故在經營策略方面，該自評報告已依指標評量，且尚能表達該公司之公司治理運作情形。

七、利害關係人與社會責任

該公司業已制定「集團企業、關係人及特定人往來交易作業程序」、「對子公司監控管理辦法」，並經董事會通過，作為該公司與關係企業間財務與業務往來之依

據，同時亦規範相關人員、資產及財務管理，應能有效評估風險。另於最近兩年內該公司未因任何消費者事件而受行政院公平交易委員會或各縣市政府以消保法或其他法令處罰。該公司已建立良好之員工溝通管道，維護其合法權益，並已制定「考核管理辦法」作為員工績效評比之依據，清楚公平的員工雇用政策且優先聘用公司營運所在地及鄰近鄉鎮之人力，善盡公司對社會之責任。故在利害關係人與社會責任方面，該自評報告已依指標評量，且尚能表達該公司之公司治理運作情形。

綜上所述，該公司之公司治理自評報告尚能允當表達其公司治理目前實際運作情形。

拾壹、評估本國申請公司是否符合集團企業、建設公司、資訊軟體公司、投資控股公司、金融控股公司、參與公共建設之民間機構申請股票上櫃之補充規定

一、評估本國申請公司是否符合集團企業申請上櫃之補充規定

(一)集團企業之具體認定

依「財團法人中華民國證券櫃檯買賣中心集團企業申請股票上櫃之補充規定」，「集團企業」係指於申請上櫃會計年度及其上一個會計年度內，具有下列各款情事之一者，即認為與申請公司彼此間具有控制或從屬關係之企業整體，茲依補充規定之認定標準逐項評估如下：

1.具有下列各款情事之一者，即認定其彼此間具有控制或從屬關係：

認定標準	符合集團企業標準之公司	評估說明
(1)屬於母公司及其所有子公司關係者。	溢晁億有限公司	1.經核閱該公司 105 年度及 106 年度截至最近期之股東名冊，並無對該公司持股達 50% 以上之法人股東。 2.經核閱該公司 105 年度及 106 年前三季經會計師查核簽證或核閱之財務報告，該公司並無直接或間接持有股份超過 50% 之子公司。另該公司雖對溢晁億公司無任何持股，惟具實質控制力，故符合左列規定。
(2)申請公司直接或間接控制他公司之人事、財務或業務經營者；或他公司直接或間接控制申請公司之人事、財務或業務經營者。其判斷標準如下：		
A.取得對方過半數之董事席位者。	無	1.經核閱該公司 105 年度及 106 年截至評估日之股東會議事錄及董事名單，該公司目前共有 7 席董事，

認 定 標 準	符合集團企業標準之公司	評估說明
		<p>其中僅有一席法人董事，故無他公司取得該公司過半數以上董事席次之情事。</p> <p>2.經核閱該公司 105 年度及 106 年前三季經會計師查核簽證或核閱之財務報告、董事會及股東會議事錄及最近期之股東會年報，並無該公司取得對方過半數之董事席位之情事。</p>
B.指派人員獲聘為對方總經理者。	無	<p>經查閱該公司董事會議事錄及訪談該公司管理階層，健椿公司之總經理葉橫燦係經由該公司董事會決議聘任，非由他公司指派；另經查閱該公司之董事會議事錄，並未發現該公司有指派人員擔任他公司總經理之情事。</p>
C.依合資經營契約規定擁有對方經營權者。	無	<p>經參閱該公司 105 年度及 106 年前三季經會計師查核簽證或核閱之財務報告、董事會議事錄及現行有效之重要契約及訪談該公司管理階層，該公司尚無與他公司簽訂合資經營契約之情事。</p>
D.為對方資金融通金額達對方總資產之三分之一以上者。	無	<p>經查閱該公司之 105 年度及 106 年前三季經會計師查核簽證或核閱之財務報告、董事會議事錄、資金貸與他人備查簿及相關帳冊，並未發現有為他公司或他公司為其背書保證金額達對方總資產三分之一以上之情事。</p>
E.為對方背書保證金額達對方總資產之三分之一以上者。	無	<p>經查閱該公司 105 年度及 106 年前三季經會計師查核簽證或核閱之財務報告、背書保證備查簿及董事會議事錄，並未發現有為他公司或他公司為其背書保證金額達對方總資產三分之一以上之情事。</p>
(3)申請公司與他公司相互投資各達對方有表決權股份總數或資本總額三分之一以上者，並互可直接或間接控制對方之人事、財		<p>經查閱該公司 105 年度及 106 年前三季經會計師查核簽證或核閱之財務報告及股東名冊，並未發現有該公司與他公司相互投資各達對方有</p>

認定標準	符合集團企業標準之公司	評估說明
務或業務經營者		表決權股份總數或資本總額 1/3 以上者，並互可直接或間接控制對方之人事、財務或業務經營之情事，

2.具有下列各款情事之一者，即認為彼此間具有控制或從屬關係。但經檢具相關事證，證明無控制或從屬關係者，不在此限：

認定標準	符合集團企業標準之公司	評估說明
(1)申請公司與他公司之董事、監察人及總經理合計有半數以上相同者。其計算方式包括該等人員之配偶、子女及二親等以內親屬。	無	經檢視該公司董事、監察人及總經理之轉投資明細及擔任他公司董監事或經理人之聲明書，該公司並無與他公司之董事、監察人及總經理合計有半數以上相同之情事。
(2)申請公司與他公司之已發行有表決權之股份總數或資本總額，均有半數以上為相同之股東持有或出資者。	無	經檢視該公司之股東名冊及董事、監察人及總經理之轉投資明細，並未發現該公司並無與他公司有表決權之股份總數或資本總額半數以上為相同之股東持有或出資之情事。
(3)對申請公司採權益法評價之他投資公司與其關係人總計持有申請公司超過半數之已發行有表決權股份者；或申請公司與其關係人總計持有申請公司採權益法評價之他投資公司超過半數之已發行有表決權股份者。	無	1.經檢視該公司股東名冊及 105 年度及 106 年前三季經會計師查核簽證或核閱之財務報告，並無他公司對該公司採權益法評價者。 2.經參閱該公司 105 年度及 106 年前三季經會計師查核簽證或核閱之財務報告，該公司並無採權益法評價之他投資公司之情事。

綜上評估，該公司符合集團企業認定標準之公司為溢晁億有限公司。

(二)集團企業中之公開發行公司申請股票上櫃者，雖合於櫃檯買賣中心證券商營業處所買賣有價證券審查準則（以下簡稱審查準則）有關規定，但不能符合下列各款情事，櫃檯買賣中心認為不宜上櫃者，應不同意其股票上櫃：

1.申請公司與同屬集團企業公司之主要業務或產品（指最近二個會計年度均占各該年度總營業收入百分之三十以上者），無相互競爭之情形且具有獨立行銷之開發潛力者，所稱「相互競爭」，應以企業型態、商品可否替代及對象客戶等一般性要素綜合判斷之

溢晁億公司主要係經銷各式高速及高硬度切削用之鎢鋼刀具，並以零售方式銷售予終端使用者，而該公司主要從事各項工具機精密主軸之研發、製造及銷售，並為拓展工具機相關產品市場及因應未來自動化生產，投入於精密刀具

之研發、製造及銷售，其刀具產品銷售市場係以承接代工、客製化訂單及透過經銷商以自有品牌銷售，故與溢晁億公司之銷售模式有所區隔，應無相互競爭之情事。

- 2.申請公司與同屬集團企業公司間有業務往來者，除各應就相互間之財務業務相關作業規章訂定具體書面制度，並經董事會通過

健椿公司已訂定「集團企業、關係人及特定人往來交易作業程序」並經董事會通過，以規範與集團企業公司間財務業務往來交易之依據。另溢晁億公司已於106年10月30日暫停營業並已辦理清算程序。

- 3.財務業務狀況及前述之作業辦法與其他同業比較應無異常現象

該公司之「集團企業、關係人及特定人往來交易作業程序」係考量本身營運狀況定訂，經與其他同業比較尚無重大異常情事。

- 4.申請上櫃會計年度及最近二會計年度之進貨或營業收入金額來自集團企業公司不超過百分之五十。但對於來自母、子公司之進貨或營業收入金額，或依據公司法、企業併購法辦理分割者，不適用之

經參酌該公司104年度~105年度及106年前三季經會計師查核簽證或核閱之個別財務報告，該公司之進貨或營業收入來自集團企業公司皆未逾百分之五十。

- 5.上述第4款之規定情形，如係基於行業特性、市場供需狀況、政府政策或其他合理原因所造成者，得不適用

該公司並無上述第4款之情形，故不適用。

- (三)申請時屬母子公司關係者，母公司申請其股票上櫃者，依據財團法人中華民國證券櫃檯買賣中心審查準則有關規定辦理；子公司申請其股票上櫃者，雖合於同準則有關規定，但不能符合下列各款情事，財團法人中華民國證券櫃檯買賣中心認為不宜上櫃者，應不同意其股票上櫃

該公司非以他公司之子公司型態申請上櫃，故不適用。

- 二、評估本國申請公司是否符合建設公司、資訊軟體公司、投資控股公司、金融控股公司、參與公共建設之民間機構申請股票上櫃之補充規定

該公司非屬建設公司、資訊軟體公司、投資控股公司、金融控股公司及參與公共建設之民間機構，故不適用本項評估。

- 三、評估外國申請公司是否符合「外國有價證券櫃檯買賣審查準則」第十六條至第十九條有關集團企業及第二十條至第二十三條有關投資控股公司之規定

該公司非屬外國申請公司，故不適用本項評估。

- 四、評估外國申請公司是否符合證券櫃檯買賣中心「外國有價證券櫃檯買賣審查準則」第四條第五項有關建設公司申請股票上櫃之規定

該公司非屬外國申請公司，故不適用本項評估。

拾貳、以投資控股公司身分申請其股票為櫃檯買賣者，推薦證券商亦應就其被控股公司依本應行記載事項要點第五條、第七條第四項、第十條及第十一條規定逐項評估

該公司並非以投資控股公司身分申請其股票為櫃檯買賣者，故不適用。

拾參、本國上櫃（市）公司之海外子公司申請其股票為櫃檯買賣者，推薦證券商應就下列事項詳加評估說明

該公司非本國上櫃(市)公司之海外子公司申請其股票為櫃檯買賣，故不適用本項評估。

拾肆、自推薦證券商評估報告完成日起至股票上櫃用公開說明書列印日前，如有重大期後事項，推薦證券商對上列各項目應加以更新說明與評估

該公司自本推薦證券商評估報告完成日期，截至目前為止並無發生重大期後事件。

拾伍、其他補充揭露事項

截至評估報告出具日止，該公司尚未有其他須加以說明及評估之情事。

推薦證券商：第一金證券股份有限公司



評估人簽章：林美玲



王淑玲



康凱毓



李采蓉



賴彥慈



單位主管簽章：許石睦



代表人簽章：葉光章



(僅限健椿工業股份有限公司股票初次上櫃評估報告使用)

中華民國一〇六年十一月二十七日

推薦證券商：元大證券股份有限公司



評估人簽章：曾建智



單位主管簽章：曾馨慧



代表人簽章：賀鳴珩



(僅限健椿工業股份有限公司股票初次上櫃評估報告使用)

中華民國一〇六年十一月二十七日

推薦證券商：元富證券股份有限公司



評估人簽章：陳 曉 文



單位主管簽章：顏 榮 嗣



董事長簽章：陳 俊 宏



(僅限健椿工業股份有限公司股票初次上櫃評估報告使用)

中 華 民 國 一 〇 六 年 十 一 月 二 十 七 日

推薦證券商：凱基證券股份有限公司



評估人簽章：陳怡如



單位主管簽章：林能顯



負責人簽章：方維昌



(僅限健椿工業股份有限公司股票初次上櫃評估報告使用)

中華民國一〇六年十一月二十七日

健椿工業股份有限公司



董事長：葉橫燦

